

～前払金保証からみた～  
青森県内の公共工事の動向  
(令和7年6月)



東日本建設業保証株式会社  
青森支店

青森市安方2-9-13  
青森県建設会館4階

TEL : 017-722-7262  
FAX : 0120-027-208

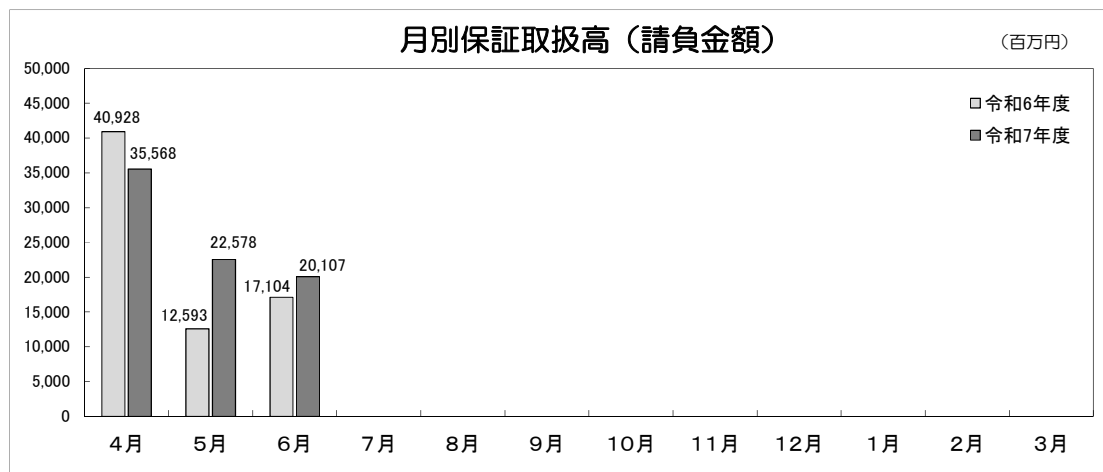
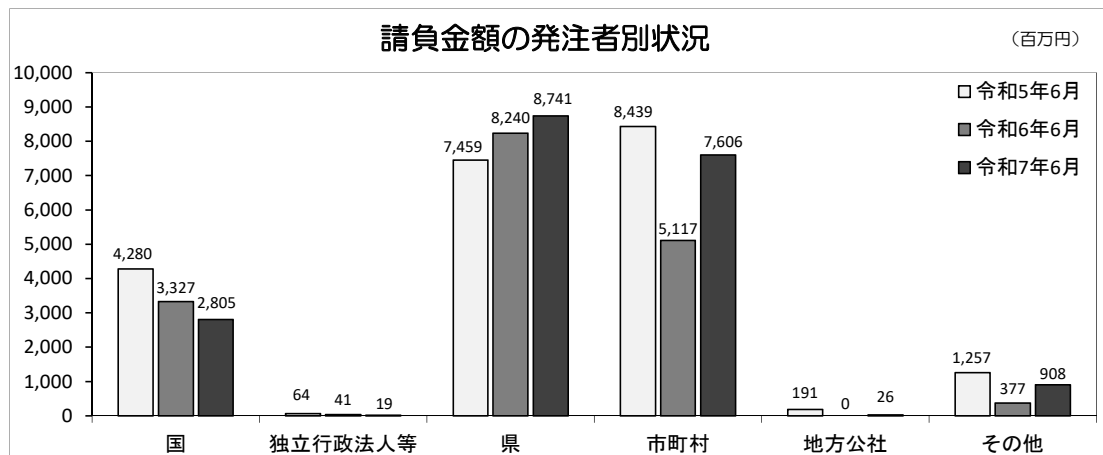
# 【単月】（令和7年6月）

工事場所：青森県

【金額単位：百万円】

発注者	区分	令和6年度		令和7年度		増減率(%)	
		件数	請負金額	件数	請負金額	件数	請負金額
国	防衛省	2	89	0	482	-	438.5
	農林水産省	10	1,140	10	157	0.0	-86.2
	国土交通省	17	2,025	23	2,093	35.3	3.4
	その他	1	72	1	71	0.0	-1.1
	小計	30	3,327	34	2,805	13.3	-15.7
独立行政法人等	国立大学法人	1	41	1	5	0.0	-86.8
	東日本高速道路㈱	0	0	1	14	-	-
	その他	0	0	0	0	-	-
	小計	1	41	2	19	100.0	-53.3
県	県土整備部	145	4,516	170	5,501	17.2	21.8
	農林水産部	49	2,611	45	1,759	-8.2	-32.6
	財務部	11	846	11	996	0.0	17.7
	その他	7	266	11	484	57.1	81.9
	小計	212	8,240	237	8,741	11.8	6.1
市町村	164	5,117	180	7,606	9.8	48.6	
地方公社	0	0	2	26	-	-	
その他	10	377	16	908	60.0	140.9	
合計		417	17,104	471	20,107	12.9	17.6

※令和7年度の防衛省で0件となっているのは、前月以前に行った保証の取消しによるものです。

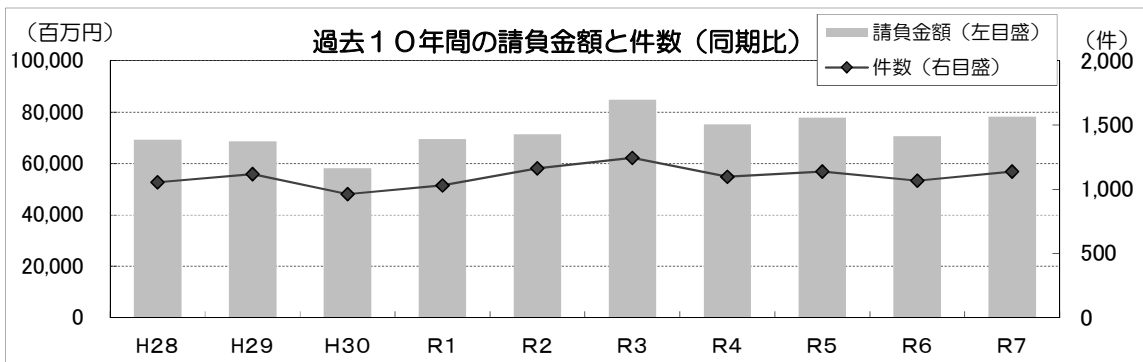
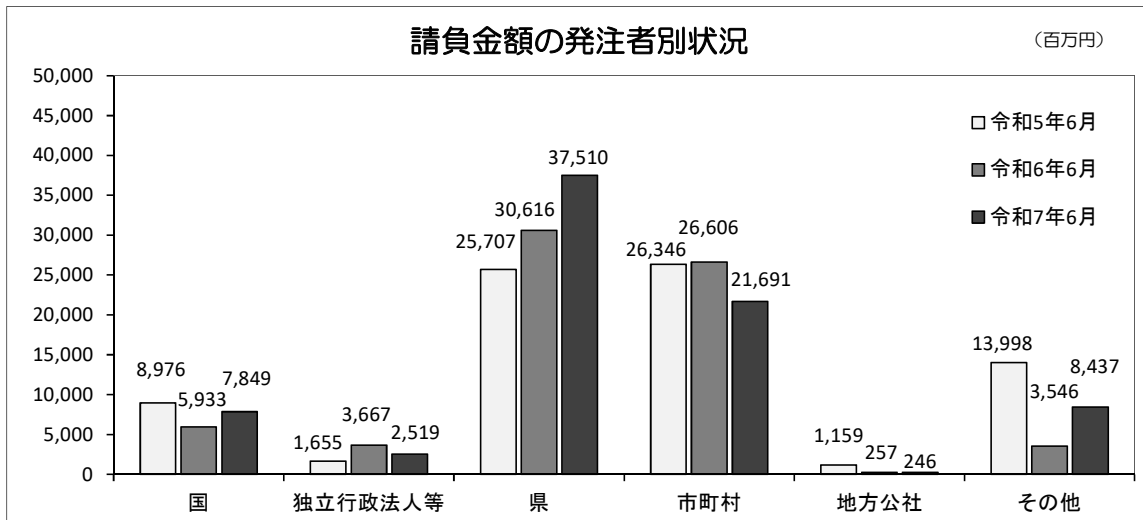


# 【累計】（令和7年4月～令和7年6月）

工事場所：青森県

【金額単位：百万円】

発注者	区分	令和6年度		令和7年度		増減率(%)	
		件数	請負金額	件数	請負金額	件数	請負金額
国	防衛省	1	22	1	702	0.0	3,024.8
	農林水産省	28	2,334	26	844	-7.1	-63.8
	国土交通省	27	3,480	36	5,901	33.3	69.5
	その他	2	95	2	401	0.0	319.9
	小計	58	5,933	65	7,849	12.1	32.3
独立行政法人等	国立大学法人	1	41	1	5	0.0	-86.8
	東日本高速道路(株)	5	3,625	5	2,393	0.0	-34.0
	その他	0	0	1	120	-	-
	小計	6	3,667	7	2,519	16.7	-31.3
県	県土整備部	406	19,101	488	23,462	20.2	22.8
	農林水産部	138	6,594	108	5,824	-21.7	-11.7
	財務部	20	4,212	35	6,803	75.0	61.5
	その他	23	708	21	1,419	-8.7	100.4
	小計	587	30,616	652	37,510	11.1	22.5
市町村		382	26,606	365	21,691	-4.5	-18.5
地方公社		4	257	6	246	50.0	-4.1
その他		30	3,546	43	8,437	43.3	137.9
合計		1,067	70,626	1,138	78,254	6.7	10.8



# 【単月】（市町村別）

（令和7年6月）

工事場所：青森県

【金額単位：百万円】

発注者		令和6年度		令和7年度		増減率（％）	
		件数	請負金額	件数	請負金額	件数	請負金額
東青	青森市	15	380	19	1,862	26.7	389.6
	平内町	5	81	0	0	-	-
	今別町	1	1	1	28	0.0	1,487.7
	外ヶ浜町	1	51	4	61	300.0	19.9
	蓬田村	4	146	1	65	-75.0	-55.3
	合計	26	662	25	2,019	-3.8	204.8
西北	五所川原市	6	158	4	175	-33.3	10.5
	つがる市	6	315	5	826	-16.7	162.3
	鱒ヶ沢町	0	0	1	15	-	-
	深浦町	2	23	5	148	150.0	526.0
	板柳町	5	155	8	307	60.0	97.8
	鶴田町	5	80	1	48	-80.0	-40.4
	中泊町	0	0	3	14	-	-
合計	24	733	27	1,536	12.5	109.5	
中南	弘前市	18	370	15	303	-16.7	-18.0
	黒石市	6	98	14	503	133.3	409.9
	平川市	9	327	12	307	33.3	-6.1
	藤崎町	4	179	9	256	125.0	42.4
	大鰐町	2	98	2	14	0.0	-85.3
	西目屋村	1	89	1	32	0.0	-63.3
	田舎館村	2	27	3	31	50.0	14.6
合計	42	1,191	56	1,448	33.3	21.6	

【金額単位：百万円】

発注者		令和6年度		令和7年度		増減率（％）	
		件数	請負金額	件数	請負金額	件数	請負金額
三八	八戸市	13	365	11	351	-15.4	-4.0
	三戸町	1	6	0	0	-	-
	五戸町	1	79	0	0	-	-
	田子町	0	0	1	5	-	-
	南部町	2	94	2	207	0.0	119.0
	階上町	0	0	1	75	-	-
	新郷村	0	0	0	0	-	-
	合計	17	546	15	639	-11.8	17.1
上北	十和田市	11	357	13	338	18.2	-5.3
	三沢市	11	180	5	205	-54.5	13.8
	野辺地町	0	0	2	26	-	-
	七戸町	6	198	0	0	-	-
	横浜町	1	120	1	39	0.0	-67.0
	東北町	2	51	5	237	150.0	364.8
	六戸町	0	0	2	114	-	-
	おいらせ町	1	102	1	93	0.0	-9.3
	六ヶ所村	6	116	5	132	-16.7	13.9
	合計	38	1,126	34	1,188	-10.5	5.5
下北	むつ市	7	404	9	339	28.6	-16.0
	大間町	3	19	2	156	-33.3	692.8
	東通村	6	369	11	168	83.3	-54.4
	風間浦村	0	0	1	109	-	-
	佐井村	1	64	0	0	-	-
	合計	17	858	23	774	35.3	-9.7
総合計		164	5,117	180	7,606	9.8	48.6

# 【累計】（市町村別）

（令和7年4月～令和7年6月）

工事場所：青森県

【金額単位：百万円】

発注者		令和6年度		令和7年度		増減率（％）	
		件数	請負金額	件数	請負金額	件数	請負金額
東青	青森市	41	1,442	39	2,537	-4.9	76.0
	平内町	7	102	6	93	-14.3	-9.4
	今別町	1	1	2	34	100.0	1,803.7
	外ヶ浜町	2	54	4	61	100.0	13.9
	蓬田村	8	1,306	5	794	-37.5	-39.2
	合計	59	2,907	56	3,521	-5.1	21.1
西北	五所川原市	16	476	13	1,165	-18.8	144.7
	つがる市	13	393	19	999	46.2	153.8
	鱒ヶ沢町	10	457	3	54	-70.0	-88.0
	深浦町	6	236	8	199	33.3	-15.7
	板柳町	6	160	12	377	100.0	134.8
	鶴田町	7	129	1	48	-85.7	-62.9
	中泊町	1	4	4	220	300.0	4,681.0
合計	59	1,859	60	3,065	1.7	64.9	
中南	弘前市	36	2,511	35	4,411	-2.8	75.7
	黒石市	15	507	16	513	6.7	1.3
	平川市	16	1,996	18	385	12.5	-80.7
	藤崎町	6	218	12	320	100.0	46.5
	大鰐町	3	104	2	14	-33.3	-86.1
	西目屋村	2	95	1	32	-50.0	-65.8
	田舎館村	5	45	7	90	40.0	97.9
合計	83	5,479	91	5,769	9.6	5.3	

【金額単位：百万円】

発注者		令和6年度		令和7年度		増減率(%)	
		件数	請負金額	件数	請負金額	件数	請負金額
三八	八戸市	31	1,499	32	1,383	3.2	-7.7
	三戸町	5	109	7	135	40.0	23.9
	五戸町	1	79	2	828	100.0	948.8
	田子町	1	13	1	5	0.0	-61.9
	南部町	5	166	4	349	-20.0	109.5
	階上町	3	36	3	96	0.0	167.9
	新郷村	0	0	1	11	-	-
合計		46	1,903	50	2,811	8.7	47.6
上北	十和田市	36	2,322	25	3,077	-30.6	32.5
	三沢市	17	475	6	246	-64.7	-48.0
	野辺地町	1	678	2	26	100.0	-96.0
	七戸町	22	1,377	11	164	-50.0	-88.1
	横浜町	3	170	3	87	0.0	-48.5
	東北町	2	51	5	237	150.0	364.8
	六戸町	6	6,902	2	114	-66.7	-98.3
	おいらせ町	4	171	5	525	25.0	206.5
	六ヶ所村	11	270	8	454	-27.3	68.0
合計		102	12,419	67	4,935	-34.3	-60.3
下北	むつ市	15	790	21	1,049	40.0	32.9
	大間町	6	258	5	178	-16.7	-31.0
	東通村	9	904	13	244	44.4	-72.9
	風間浦村	1	5	2	115	100.0	1,886.8
	佐井村	2	77	0	0	-	-
合計		33	2,036	41	1,588	24.2	-22.0
総合計		382	26,606	365	21,691	-4.5	-18.5





