

～前払金保証からみた～
青森県内の公共工事の動向
(令和7年9月)



東日本建設業保証株式会社
青森支店

青森市安方2-9-13
青森県建設会館4階

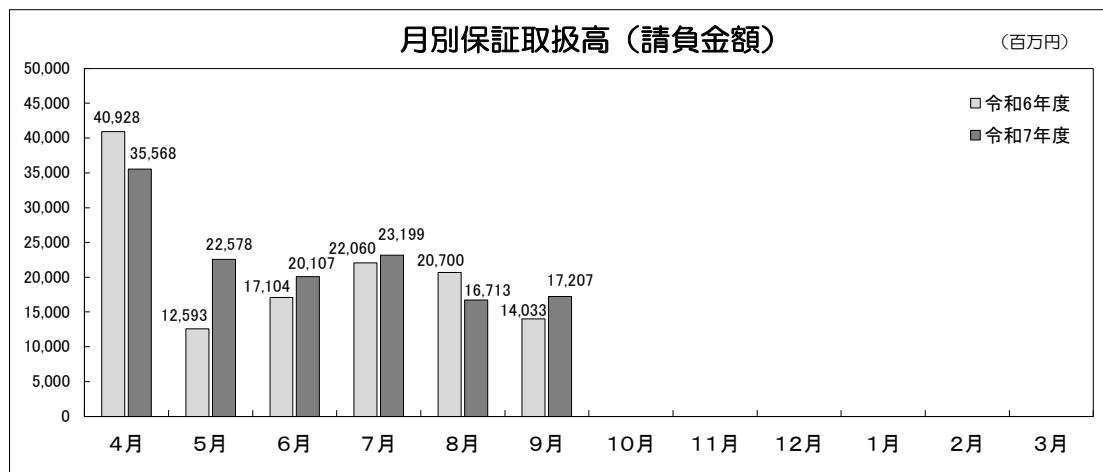
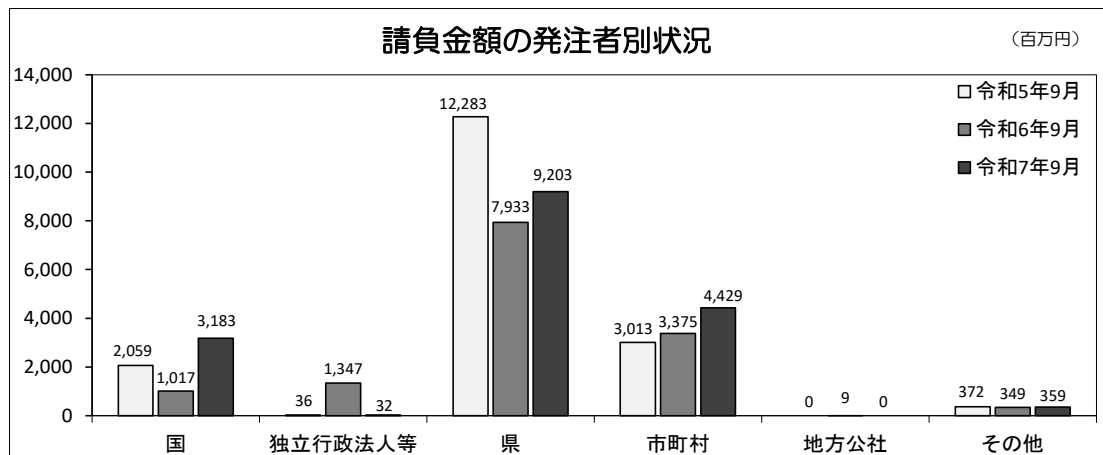
TEL : 017-722-7262
FAX : 0120-027-208

【単月】（令和7年9月）

工事場所：青森県

【金額単位：百万円】

発注者	区分	令和6年度		令和7年度		増減率(%)	
		件数	請負金額	件数	請負金額	件数	請負金額
国	防衛省	2	176	2	575	0.0	225.4
	農林水産省	3	173	9	1,132	200.0	554.0
	国土交通省	8	667	9	1,263	12.5	89.3
	その他	0	0	2	212	-	-
	小計	13	1,017	22	3,183	69.2	212.9
独立行政法人等	国立大学法人	0	0	2	25	-	-
	東日本高速道路㈱	1	1,347	0	0	-	-
	その他	0	0	1	6	-	-
	小計	1	1,347	3	32	200.0	-97.6
県	県土整備部	118	3,901	118	3,035	0.0	-22.2
	農林水産部	92	3,515	111	5,497	20.7	56.4
	財務部	4	450	4	176	0.0	-60.9
	その他	3	65	11	494	266.7	657.7
	小計	217	7,933	244	9,203	12.4	16.0
市町村	139	3,375	110	4,429	-20.9	31.2	
地方公社	1	9	0	0	-	-	
その他	15	349	10	359	-33.3	2.8	
合計		386	14,033	389	17,207	0.8	22.6

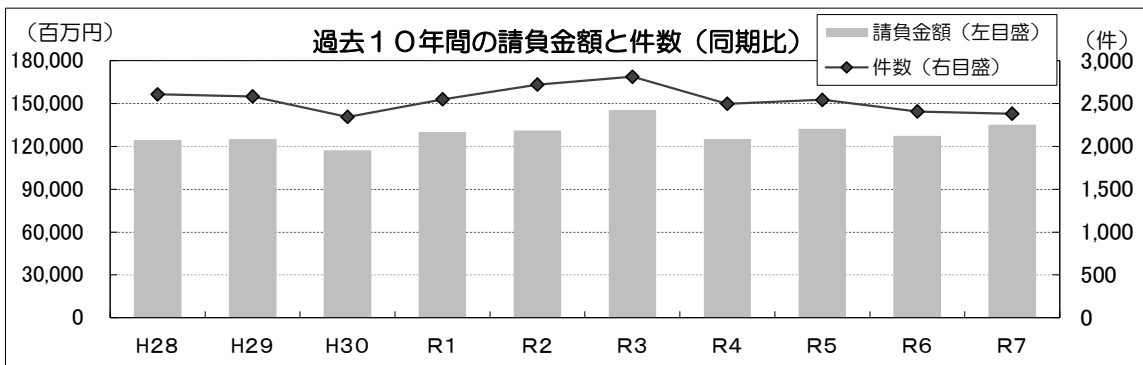
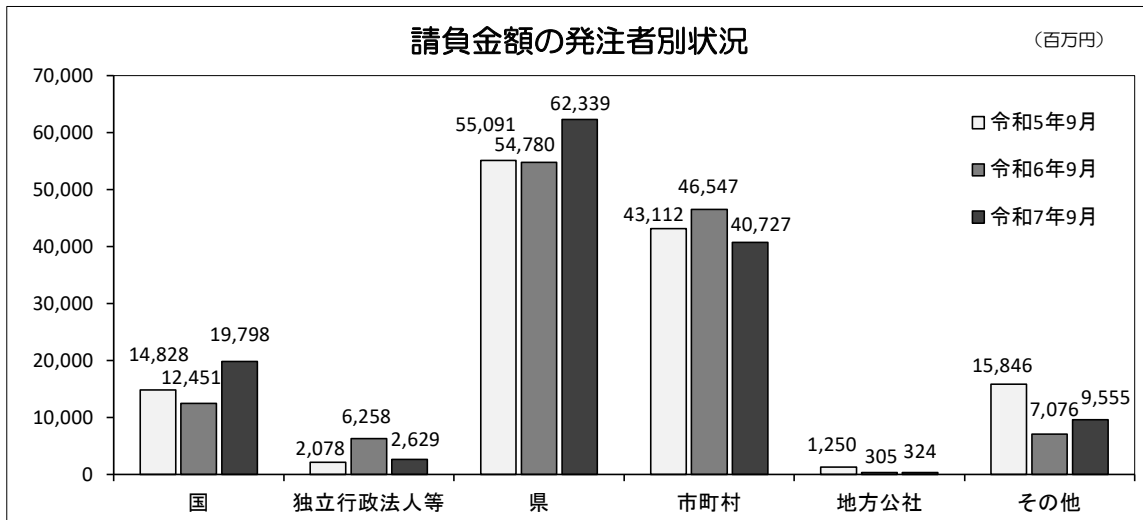


【累計】（令和7年4月～令和7年9月）

工事場所：青森県

【金額単位：百万円】

発注者	区分	令和6年度		令和7年度		増減率(%)	
		件数	請負金額	件数	請負金額	件数	請負金額
国	防衛省	14	2,171	11	6,372	-21.4	193.5
	農林水産省	50	3,412	47	2,809	-6.0	-17.7
	国土交通省	64	6,760	63	9,746	-1.6	44.2
	その他	3	107	9	869	200.0	707.5
	小計	131	12,451	130	19,798	-0.8	59.0
独立行政法人等	国立大学法人	9	1,099	4	85	-55.6	-92.2
	東日本高速道路(株)	7	5,003	6	2,416	-14.3	-51.7
	その他	2	155	2	127	0.0	-17.9
	小計	18	6,258	12	2,629	-33.3	-58.0
県	県土整備部	816	31,637	884	35,453	8.3	12.1
	農林水産部	367	15,214	343	16,173	-6.5	6.3
	財務部	37	6,235	52	7,727	40.5	23.9
	その他	46	1,692	58	2,985	26.1	76.4
	小計	1,266	54,780	1,337	62,339	5.6	13.8
市町村	907	46,547	807	40,727	-11.0	-12.5	
地方公社	8	305	8	324	0.0	6.2	
その他	77	7,076	87	9,555	13.0	35.0	
合計		2,407	127,420	2,381	135,374	-1.1	6.2



【単月】（市町村別）

（令和7年9月）

工事場所：青森県

【金額単位：百万円】

発注者		令和6年度		令和7年度		増減率（％）	
		件数	請負金額	件数	請負金額	件数	請負金額
東青	青森市	15	533	10	175	-33.3	-67.1
	平内町	2	9	2	55	0.0	462.4
	今別町	3	31	0	0	-	-
	外ヶ浜町	0	0	1	24	-	-
	蓬田村	2	43	1	5	-50.0	-87.9
	合計	22	618	14	260	-36.4	-57.9
西北	五所川原市	4	86	8	227	100.0	163.1
	つがる市	14	415	9	259	-35.7	-37.6
	鱒ヶ沢町	1	47	2	200	100.0	318.6
	深浦町	0	0	6	464	-	-
	板柳町	4	94	2	17	-50.0	-81.2
	鶴田町	0	0	1	13	-	-
	中泊町	0	0	1	5	-	-
合計	23	644	29	1,188	26.1	84.4	
中南	弘前市	18	245	17	574	-5.6	133.5
	黒石市	4	35	3	42	-25.0	17.6
	平川市	2	13	4	104	100.0	652.3
	藤崎町	5	57	7	246	40.0	332.5
	大鰐町	0	0	0	0	-	-
	西目屋村	0	0	1	7	-	-
	田舎館村	4	93	2	22	-50.0	-76.1
合計	33	445	34	997	3.0	123.7	

【金額単位：百万円】

発注者 区分		令和6年度		令和7年度		増減率（％）	
		件数	請負金額	件数	請負金額	件数	請負金額
三八	八戸市	11	231	9	337	-18.2	45.9
	三戸町	1	16	1	18	0.0	10.7
	五戸町	1	8	1	10	0.0	21.6
	田子町	2	32	0	0	-	-
	南部町	5	182	0	0	-	-
	階上町	4	119	1	499	-75.0	318.5
	新郷村	1	11	0	0	-	-
	合計	25	603	12	865	-52.0	43.5
上北	十和田市	6	73	4	76	-33.3	4.9
	三沢市	10	307	4	80	-60.0	-73.8
	野辺地町	1	10	2	26	100.0	144.6
	七戸町	2	14	5	84	150.0	475.6
	横浜町	0	0	0	0	-	-
	東北町	3	42	2	40	-33.3	-3.8
	六戸町	0	0	0	0	-	-
	おいらせ町	5	496	1	14	-80.0	-97.2
	六ヶ所村	0	0	0	0	-	-
	合計	27	944	18	322	-33.3	-65.9
下北	むつ市	4	50	1	92	-75.0	81.5
	大間町	1	17	0	0	-	-
	東通村	4	50	0	0	-	-
	風間浦村	0	0	1	678	-	-
	佐井村	0	0	1	25	-	-
	合計	9	118	3	795	-66.7	570.2
総合計		139	3,375	110	4,429	-20.9	31.2

【累計】（市町村別）

（令和7年4月～令和7年9月）

工事場所：青森県

【金額単位：百万円】

発注者		令和6年度		令和7年度		増減率（％）	
		件数	請負金額	件数	請負金額	件数	請負金額
東青	青森市	92	6,536	82	3,710	-10.9	-43.2
	平内町	18	307	11	180	-38.9	-41.3
	今別町	6	45	7	112	16.7	145.2
	外ヶ浜町	5	137	8	196	60.0	43.0
	蓬田村	13	1,403	8	831	-38.5	-40.8
	合計	134	8,430	116	5,029	-13.4	-40.3
西北	五所川原市	32	791	37	1,834	15.6	131.9
	つがる市	40	1,082	43	1,695	7.5	56.6
	鱒ヶ沢町	13	537	9	595	-30.8	10.8
	深浦町	12	379	16	703	33.3	85.1
	板柳町	21	557	28	756	33.3	35.7
	鶴田町	11	173	10	185	-9.1	7.2
	中泊町	3	12	6	230	100.0	1,773.0
合計	132	3,534	149	6,002	12.9	69.8	
中南	弘前市	83	3,743	78	5,954	-6.0	59.1
	黒石市	47	1,838	43	1,408	-8.5	-23.4
	平川市	35	2,451	37	2,680	5.7	9.3
	藤崎町	22	903	27	652	22.7	-27.8
	大鰐町	6	151	2	14	-66.7	-90.4
	西目屋村	4	251	2	40	-50.0	-84.0
	田舎館村	16	271	13	161	-18.8	-40.5
合計	213	9,611	202	10,912	-5.2	13.5	

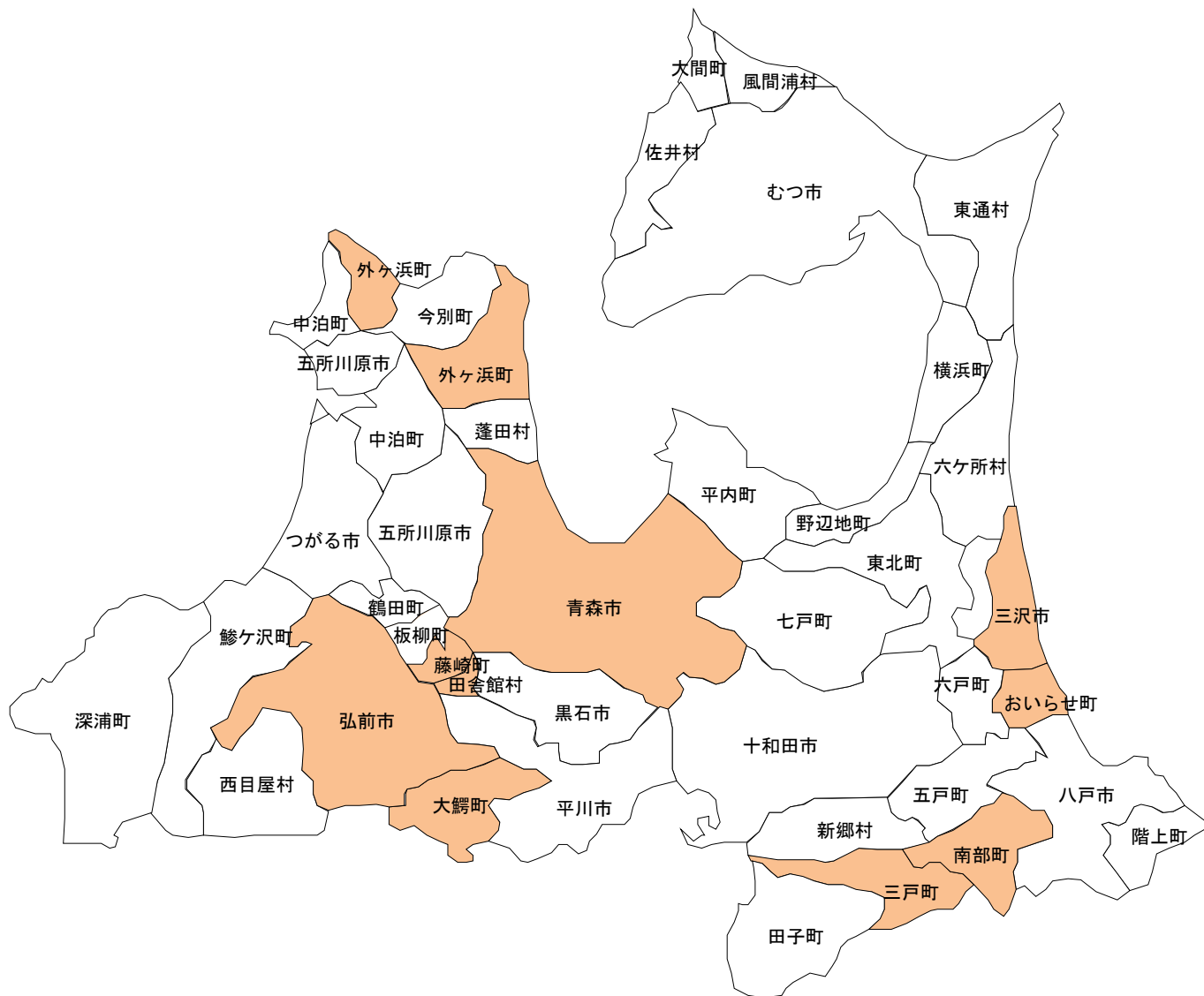
【金額単位：百万円】

発注者		令和6年度		令和7年度		増減率(%)	
		件数	請負金額	件数	請負金額	件数	請負金額
三八	八戸市	76	3,039	73	3,161	-3.9	4.0
	三戸町	9	166	8	154	-11.1	-7.1
	五戸町	7	179	6	882	-14.3	392.1
	田子町	10	141	7	116	-30.0	-17.8
	南部町	13	410	15	628	15.4	53.2
	階上町	10	205	10	779	0.0	280.3
	新郷村	2	20	4	58	100.0	189.8
	合計	127	4,162	123	5,782	-3.1	38.9
上北	十和田市	65	3,936	39	3,933	-40.0	-0.1
	三沢市	46	1,330	27	838	-41.3	-37.0
	野辺地町	4	711	5	86	25.0	-87.9
	七戸町	42	1,751	25	582	-40.5	-66.7
	横浜町	9	441	7	385	-22.2	-12.7
	東北町	16	484	14	396	-12.5	-18.1
	六戸町	10	7,191	3	146	-70.0	-98.0
	おいらせ町	12	876	11	630	-8.3	-28.0
	六ヶ所村	19	896	15	1,148	-21.1	28.2
合計	223	17,619	146	8,149	-34.5	-53.7	
下北	むつ市	41	1,611	35	2,030	-14.6	26.0
	大間町	9	352	8	275	-11.1	-21.8
	東通村	23	1,116	21	335	-8.7	-69.9
	風間浦村	3	30	5	2,114	66.7	6,746.2
	佐井村	2	77	2	93	0.0	20.3
	合計	78	3,189	71	4,850	-9.0	52.1
総合計		907	46,547	807	40,727	-11.0	-12.5

電子保証の導入状況

令和7年10月1日現在

- 導入済(10箇所)
- 未導入(30箇所)



<制度を導入した発注者>

令和6年度	青森県 弘前市、外ヶ浜町、三戸町、田舎館村
令和7年度	青森市、三沢市、おいらせ町、藤崎町、大鰐町、南部町 ^{new} 青森県道路公社、青森県土地開発公社、国立大学法人弘前大学、青森県フェリー埠頭公社、青森県土地改良事業団体連合会 ^{new}

※導入月順に記載しています

