

青森県内の公共工事の動向

(平成30年5月)

 東日本建設業保証株式会社
青森支店

青森市安方2-9-13
青森県建設会館4階

TEL : 017-722-7262
FAX : 0120-027-208

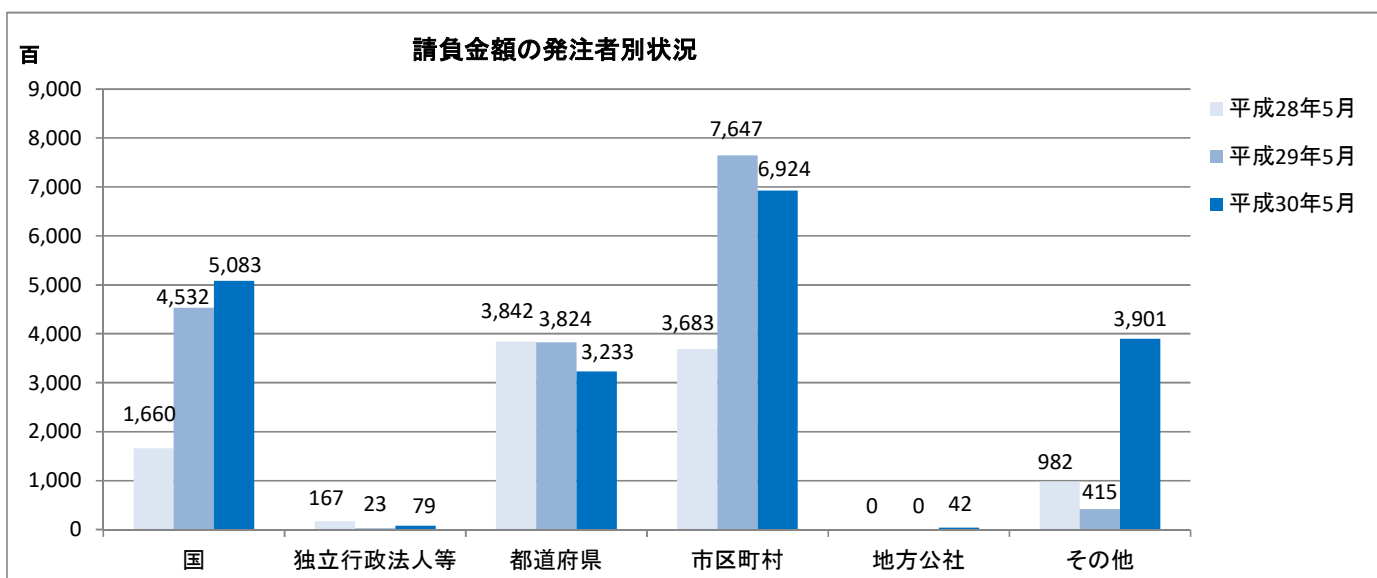
【単月】 (平成30年5月)

工事場所：青森県

【金額単位：百万円】

発注者	区分	30年度(5月末)			29年度(5月末)			増減率(%)		
		件数	請負金額	保証金額	件数	請負金額	保証金額	件数	請負金額	保証金額
国	防衛省	0	0	0	0	0	0	-	-	-
	農林水産省	9	429	165	8	174	60	12.5	146.1	171.9
	国土交通省	18	4,549	1,818	18	4,358	1,742	0.0	4.4	4.3
	その他	1	104	41	0	0	0	-	-	-
小計		28	5,083	2,025	26	4,532	1,803	7.7	12.1	12.3
独立行政法人等	国立大学法人	0	0	0	0	0	0	-	-	-
	鉄道建設・運輸施設整備支援機構	0	0	0	1	15	15	-	-	-
	その他	1	79	15	1	8	1	0.0	873.5	873.5
小計		1	79	15	2	23	16	-50.0	236.7	-4.5
県	県土整備部	50	2,888	1,088	54	3,550	1,408	-7.4	-18.6	-22.8
	農林水産部	14	271	116	12	162	68	16.7	66.5	71.7
	その他	2	73	29	3	110	43	-33.3	-33.4	-32.1
小計		66	3,233	1,234	69	3,824	1,519	-4.3	-15.4	-18.8
市町村		80	6,924	3,042	80	7,647	3,184	0.0	-9.5	-4.5
地方公社		1	42	17	0	0	0	-	-	-
その他		22	3,901	1,532	13	415	160	69.2	839.7	853.6
合計		198	19,264	7,868	190	16,443	6,685	4.2	17.2	17.7

当月の取扱は、件数が前年同月比4.2%増の198件、請負金額が17.2%増の192億円余、保証金額が17.7%増の78億余となった。



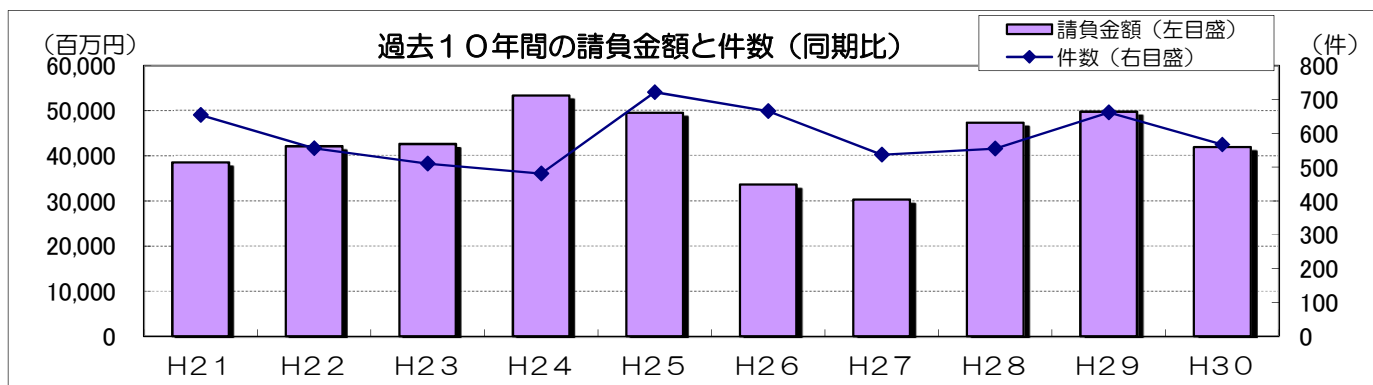
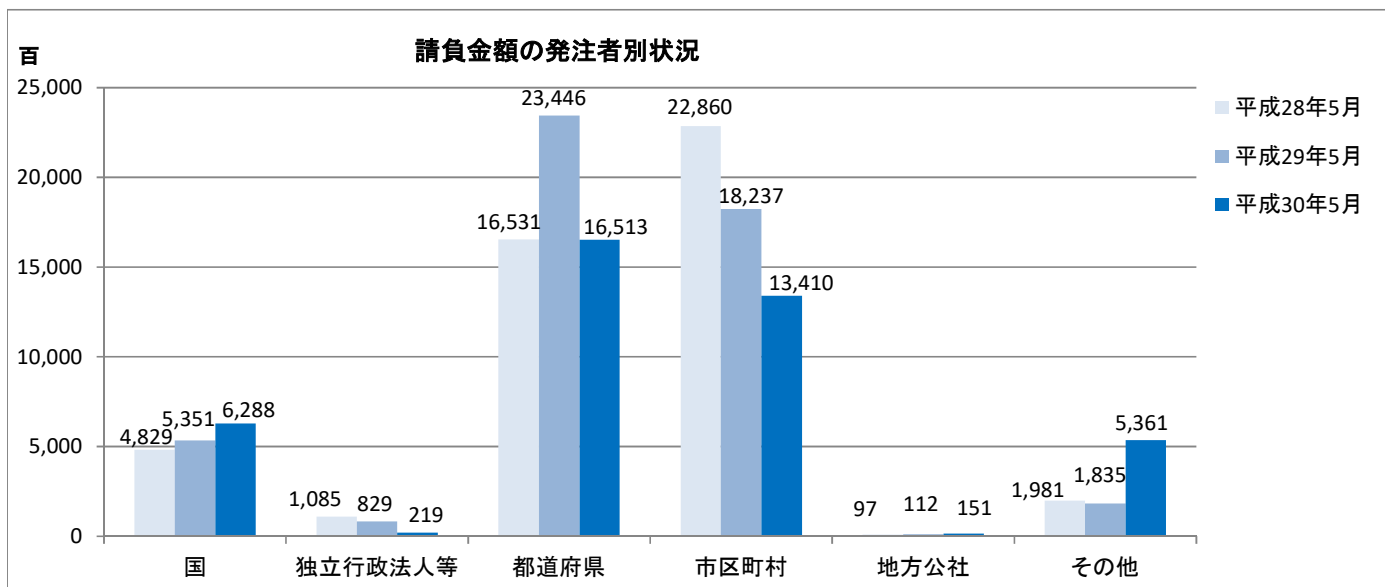
【累計】（平成30年4月～平成30年5月）

工事場所：青森県

【金額単位：百万円】

発注者	区分	30年度			29年度			増減率(%)		
		件数	請負金額	保証金額	件数	請負金額	保証金額	件数	請負金額	保証金額
国	防衛省	0	0	0	1	65	26	-	-	-
	農林水産省	16	736	286	12	274	99	33.3	167.9	188.5
	国土交通省	32	5,448	2,167	26	5,010	2,003	23.1	8.7	8.2
	その他	1	104	41	0	0	0	-	-	-
	小計	49	6,288	2,495	39	5,351	2,129	25.6	17.5	17.2
独立行政法人等	国立大学法人	0	0	2	0	0	0	-	-	-
	鉄道建設・運輸施設整備支援機構	1	43	17	2	147	122	-50.0	-70.3	-85.8
	その他	2	175	34	4	682	139	-50.0	-74.3	-74.9
	小計	3	219	54	6	829	261	-50.0	-73.6	-79.0
県	県土整備部	250	14,107	5,547	303	20,631	8,241	-17.5	-31.6	-32.7
	農林水産部	58	1,861	756	80	2,615	1,051	-27.5	-28.8	-28.1
	その他	5	544	217	5	199	78	0.0	172.4	176.8
	小計	313	16,513	6,521	388	23,446	9,371	-19.3	-29.6	-30.4
市町村	158	13,410	6,010	203	18,237	7,635	-22.2	-26.5	-21.3	
地方公社	3	151	60	2	112	45	50.0	34.2	34.2	
その他	41	5,361	2,136	24	1,835	423	70.8	192.1	404.6	
合計		567	41,945	17,279	662	49,813	19,866	-14.4	-15.8	-13.0

5月までの取扱は、件数が前年同期比14.4%減の567件、請負金額が15.8%減の419億円余、保証金額が13.0%減の172億円余となった。



市町村別前払金保証取扱高

(平成30年4月1日～平成30年5月31日)

工事場所：青森県

【金額単位：百万円】

発注者	区分	30年度			29年度			増減率(%)		
		件数	請負金額	保証金額	件数	請負金額	保証金額	件数	請負金額	保証金額
市	青森市	35	2,839	1,451	34	1,463	452	2.9	94.0	220.7
	弘前市	12	576	238	32	3,737	1,492	-62.5	-84.6	-84.0
	八戸市	19	4,726	2,241	24	5,307	2,567	-20.8	-10.9	-12.7
	黒石市	4	15	5	2	47	19	100.0	-68.3	-72.8
	五所川原市	4	309	123	16	3,781	1,505	-75.0	-91.8	-91.8
	十和田市	12	345	136	19	482	191	-36.8	-28.4	-28.4
	三沢市	11	202	80	10	113	44	10.0	78.7	80.4
	むつ市	5	87	34	6	347	211	-16.7	-74.9	-83.6
	つがる市	3	118	47	7	35	11	-57.1	233.9	297.3
	平川市	7	1,180	461	3	33	10	133.3	3374.7	4108.9
市合計		112	10,401	4,821	153	15,350	6,508	-26.8	-32.2	-25.9
町	平内町	4	41	16	7	64	23	-42.9	-36.0	-29.9
	今別町	1	6	2	1	17	6	0.0	-64.7	-64.7
	外ヶ浜町	0	0	0	0	0	0	-	-	-
	鱒ヶ沢町	0	0	0	0	0	0	-	-	-
	深浦町	1	222	89	2	56	21	-50.0	291.3	315.8
	藤崎町	1	41	16	1	6	2	0.0	543.3	591.7
	大鰐町	0	0	0	1	14	4	-	-	-
	板柳町	1	23	9	0	0	0	-	-	-
	鶴田町	4	40	13	4	74	22	0.0	-45.6	-41.5
	中泊町	0	0	0	1	188	75	-	-	-
	野辺地町	0	0	0	0	0	0	-	-	-
	七戸町	7	425	223	7	293	116	0.0	45.1	91.6
	横浜町	2	57	23	1	15	6	100.0	275.5	275.4
	東北町	4	1,203	481	4	10	46	0.0	11,505.6	945.0
	六戸町	0	0	0	0	0	0	-	-	-
	おいらせ町	4	73	29	2	872	302	100.0	-91.6	-90.4
	大間町	2	373	90	0	0	0	-	-	-
	三戸町	0	0	0	1	25	10	-	-	-
	五戸町	0	0	0	1	3	1	-	-	-
	田子町	2	45	18	3	32	12	-33.3	39.4	44.5
南部町	5	125	45	5	288	111	0.0	-56.5	-58.8	
階上町	0	0	0	1	48	19	-	-	-	
町合計		38	2,680	1,059	42	2,011	782	-9.5	33.3	35.3
村	蓬田村	0	0	0	1	18	7	-	-	-
	西目屋村	0	0	0	0	0	0	-	-	-
	田舎館村	2	196	78	2	17	7	0.0	1,017.7	1,019.0
	六ヶ所村	4	112	44	1	18	7	300.0	491.8	491.3
	東通村	1	9	3	1	795	313	0.0	-98.8	-99.0
	風間浦村	0	0	0	0	0	0	-	-	-
	佐井村	0	0	0	0	0	0	-	-	-
	新郷村	1	10	4	3	25	9	-66.7	-57.3	-56.9
村合計		8	328	130	8	875	344	0.0	-62.5	-62.2
総合計		158	13,410	6,010	203	18,237	7,635	-22.2	-26.5	-21.3