

# 青森県内の公共工事の動向

## (平成30年6月)

 東日本建設業保証株式会社  
青森支店

青森市安方2-9-13  
青森県建設会館4階

TEL : 017-722-7262  
FAX : 0120-027-208

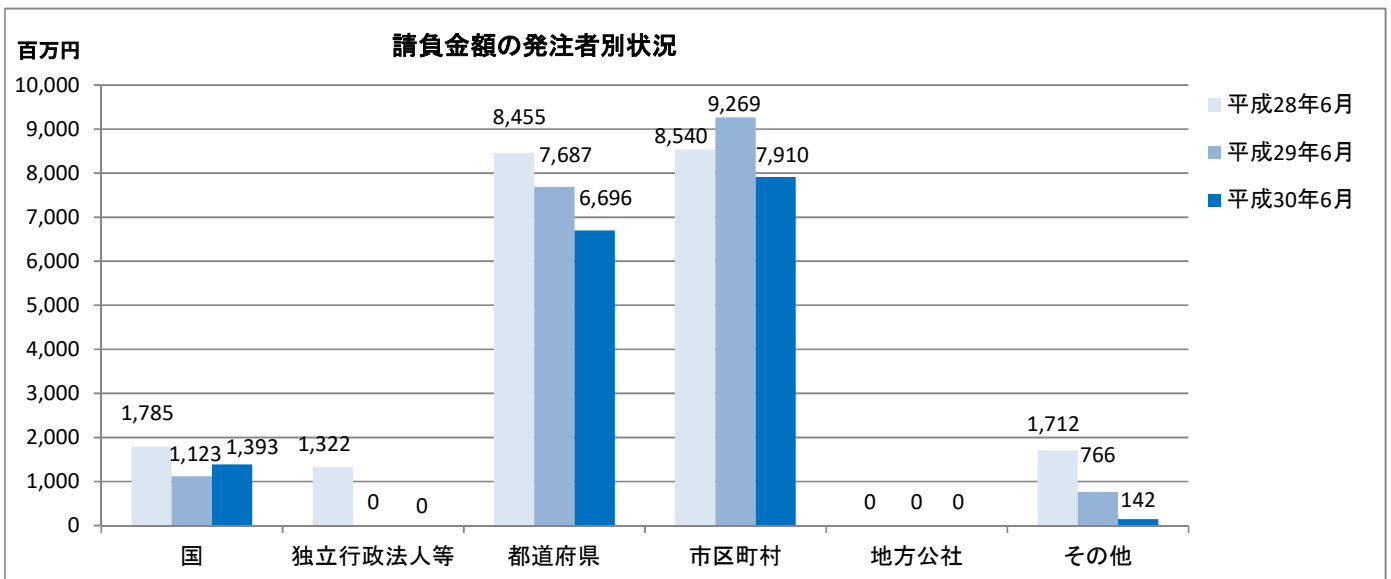
# 【単月】 (平成30年6月)

工事場所：青森県

【金額単位：百万円】

発注者	区分	30年度(6月末)			29年度(6月末)			増減率(%)		
		件数	請負金額	保証金額	件数	請負金額	保証金額	件数	請負金額	保証金額
国	防衛省	0	0	0	1	25	7	-	-	-
	農林水産省	17	293	100	8	352	140	112.5	-16.9	-28.1
	国土交通省	12	1,082	430	9	745	292	33.3	45.3	46.8
	その他	2	17	6	0	0	0	-	-	-
小計		31	1,393	537	18	1,123	441	72.2	24.0	21.9
独立行政法人等	国立大学法人	0	0	0	0	0	0	-	-	-
	鉄道建設・運輸施設整備支援機構	0	0	0	0	0	0	-	-	-
	その他	0	0	0	0	0	0	-	-	-
小計		0	0	0	0	0	0	-	-	-
県	県土整備部	122	3,903	1,556	150	4,585	1,791	-18.7	-14.9	-13.1
	農林水産部	62	2,571	1,011	82	3,101	1,256	-24.4	-17.1	-19.5
	その他	7	221	88	0	0	0	-	-	-
小計		191	6,696	2,656	232	7,687	3,048	-17.7	-12.9	-12.8
市町村		164	7,910	3,160	187	9,269	3,600	-12.3	-14.7	-12.2
地方公社		0	0	0	0	0	0	-	-	-
その他		9	142	54	19	766	321	-52.6	-81.4	-82.9
合計		395	16,142	6,409	456	18,847	7,411	-13.4	-14.3	-13.5

当月の取扱は、件数が前年同月比13.4%減の395件、請負金額が14.3%減の161億円余、保証金額が13.5%減の64億余となった。



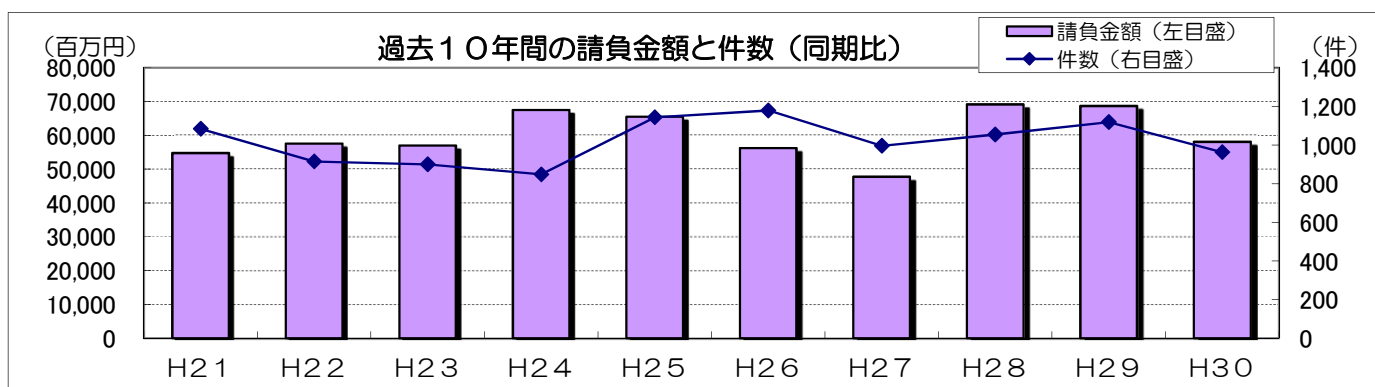
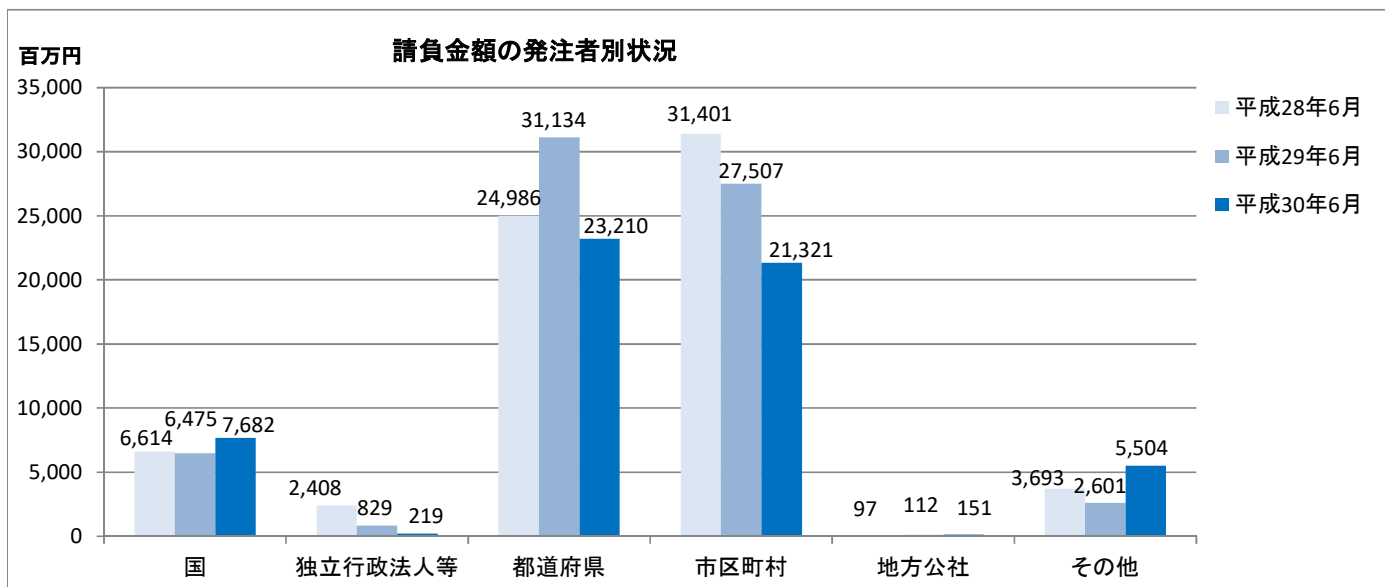
# 【累計】（平成30年4月～平成30年6月）

工事場所：青森県

【金額単位：百万円】

発注者	区分	30年度			29年度			増減率(%)		
		件数	請負金額	保証金額	件数	請負金額	保証金額	件数	請負金額	保証金額
国	防衛省	0	0	0	2	91	34	-	-	-
	農林水産省	33	1,029	387	20	627	239	65.0	64.0	61.6
	国土交通省	44	6,531	2,597	35	5,756	2,296	25.7	13.5	13.1
	その他	3	122	48	0	0	0	-	-	-
	小計	80	7,682	3,033	57	6,475	2,570	40.4	18.6	18.0
独立行政法人等	国立大学法人	0	0	2	0	0	0	-	-	-
	鉄道建設・運輸施設整備支援機構	1	43	17	2	147	122	-50.0	-70.3	-85.8
	その他	2	175	34	4	682	139	-50.0	-74.3	-74.9
	小計	3	219	54	6	829	261	-50.0	-73.6	-79.0
県	県土整備部	372	18,011	7,103	453	25,217	10,032	-17.9	-28.6	-29.2
	農林水産部	120	4,432	1,768	162	5,717	2,308	-25.9	-22.5	-23.4
	その他	12	766	306	5	199	78	140.0	283.2	289.3
	小計	504	23,210	9,177	620	31,134	12,419	-18.7	-25.5	-26.1
市町村	322	21,321	9,170	390	27,507	11,236	-17.4	-22.5	-18.4	
地方公社	3	151	60	2	112	45	50.0	34.2	34.2	
その他	50	5,504	2,191	43	2,601	745	16.3	111.5	194.0	
合計		962	58,088	23,688	1,118	68,661	27,278	-14.0	-15.4	-13.2

6月までの取扱は、件数が前年同期比14.0%減の962件、請負金額が15.4%減の580億円余、保証金額が13.2%減の236億円余となった。



# 市町村別前払金保証取扱高

(平成30年4月1日～平成30年6月30日)

工事場所：青森県

【金額単位：百万円】

発注者	区分	30年度			29年度			増減率(%)		
		件数	請負金額	保証金額	件数	請負金額	保証金額	件数	請負金額	保証金額
市	青森市	52	3,359	1,632	62	2,955	954	-16.1	13.7	71.0
	弘前市	22	722	294	43	4,135	1,648	-48.8	-82.5	-82.1
	八戸市	30	5,326	2,459	39	7,238	3,333	-23.1	-26.4	-26.2
	黒石市	9	33	12	12	229	91	-25.0	-85.4	-86.7
	五所川原市	14	1,397	554	24	4,404	1,753	-41.7	-68.3	-68.4
	十和田市	28	723	282	30	1,137	452	-6.7	-36.4	-37.6
	三沢市	14	965	385	19	186	71	-26.3	418.9	437.6
	むつ市	13	424	162	13	419	237	0.0	1.1	-31.7
	つがる市	6	189	75	11	300	117	-45.5	-37.0	-35.9
	平川市	14	1,591	624	10	983	389	40.0	61.9	60.5
市合計		202	14,733	6,483	263	21,989	9,050	-23.2	-33.0	-28.4
町	平内町	8	115	45	17	312	119	-52.9	-63.0	-61.5
	今別町	3	21	8	3	70	25	0.0	-69.8	-67.3
	外ヶ浜町	0	0	0	2	292	116	-	-	-
	鱒ヶ沢町	4	72	28	0	0	0	-	-	-
	深浦町	3	311	124	5	454	176	-40.0	-31.5	-29.6
	藤崎町	8	954	381	5	138	55	60.0	588.8	591.1
	大鰐町	1	1	0	2	15	4	-50.0	-88.3	-88.3
	板柳町	6	118	44	3	34	13	100.0	245.7	225.0
	鶴田町	4	40	13	10	142	48	-60.0	-71.3	-72.5
	中泊町	3	20	6	4	251	100	-25.0	-91.9	-93.5
	野辺地町	0	0	0	2	23	9	-	-	-
	七戸町	16	764	356	7	293	116	128.6	160.7	205.6
	横浜町	3	283	119	3	121	48	0.0	133.3	146.6
	東北町	4	1,203	564	6	71	99	-33.3	1,583.0	465.1
	六戸町	1	348	139	0	0	0	-	-	-
	おいらせ町	7	160	64	4	905	315	75.0	-82.2	-79.7
	大間町	2	373	90	1	5	1	100.0	6,713.0	5,562.5
	三戸町	0	0	0	1	25	10	-	-	-
	五戸町	4	40	14	2	11	3	100.0	249.7	285.0
	田子町	2	45	18	9	182	70	-77.8	-75.0	-74.2
南部町	9	250	95	7	318	121	28.6	-21.5	-21.4	
階上町	3	46	17	1	48	19	200.0	-4.8	-9.4	
町合計		91	5,173	2,135	94	3,718	1,478	-3.2	39.1	44.4
村	蓬田村	1	17	7	1	18	7	0.0	-2.4	1.1
	西目屋村	1	85	34	5	175	70	-80.0	-51.6	-51.6
	田舎館村	8	293	111	7	56	21	14.3	424.7	418.1
	六ヶ所村	14	945	370	16	728	285	-12.5	29.6	30.0
	東通村	1	9	3	1	795	313	0.0	-98.8	-99.0
	風間浦村	1	2	1	0	0	0	-	-	-
	佐井村	0	0	0	0	0	0	-	-	-
	新郷村	3	60	24	3	25	9	0.0	138.9	141.6
村合計		29	1,414	552	33	1,799	707	-12.1	-21.4	-21.9
総合計		322	21,321	9,170	390	27,507	11,236	-17.4	-22.5	-18.4