

# 青森県内の公共工事の動向

## (平成30年7月)



東日本建設業保証株式会社  
青森支店

青森市安方2-9-13  
青森県建設会館4階

TEL : 017-722-7262  
FAX : 0120-027-208

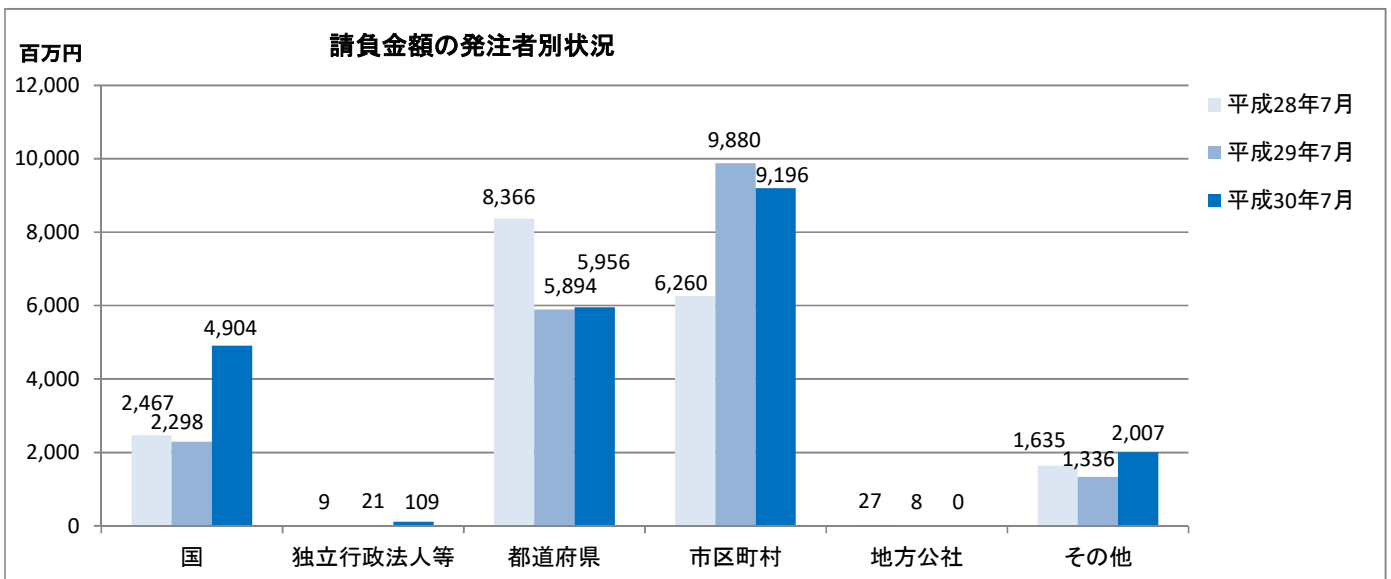
# 【単月】 (平成30年7月)

工事場所：青森県

【金額単位：百万円】

発注者	区分	30年度(7月末)			29年度(7月末)			増減率(%)		
		件数	請負金額	保証金額	件数	請負金額	保証金額	件数	請負金額	保証金額
国	防衛省	4	722	591	3	255	189	33.3	183.4	212.3
	農林水産省	12	431	166	14	279	99	-14.3	54.4	68.4
	国土交通省	22	3,739	1,483	7	1,756	698	214.3	112.9	112.4
	その他	2	11	4	1	7	2	100.0	56.9	56.9
小計		40	4,904	2,245	25	2,298	989	60.0	113.4	126.9
独立行政法人等	国立大学法人	1	109	43	0	0	0	-	-	-
	鉄道建設・運輸施設整備支援機構	0	0	0	0	0	0	-	-	-
	その他	0	0	0	1	21	8	-	-	-
小計		1	109	43	1	21	8	0.0	419.0	419.0
県	県土整備部	145	4,043	1,580	126	3,515	1,390	15.1	15.0	13.7
	農林水産部	77	1,765	679	97	2,343	889	-20.6	-24.7	-23.6
	その他	6	147	58	2	36	14	200.0	309.1	308.0
小計		228	5,956	2,319	225	5,894	2,294	1.3	1.0	1.1
市町村		177	9,196	3,768	210	9,880	3,816	-15.7	-6.9	-1.2
地方公社		0	0	0	1	8	2	-	-	-
その他		21	2,007	784	21	1,336	438	0.0	50.2	78.8
合計		467	22,174	9,161	483	19,439	7,549	-3.3	14.1	21.4

当月の取扱は、件数が前年同月比3.3%減の467件、請負金額が14.1%増の221億円余、保証金額が21.4%増の91億余となった。



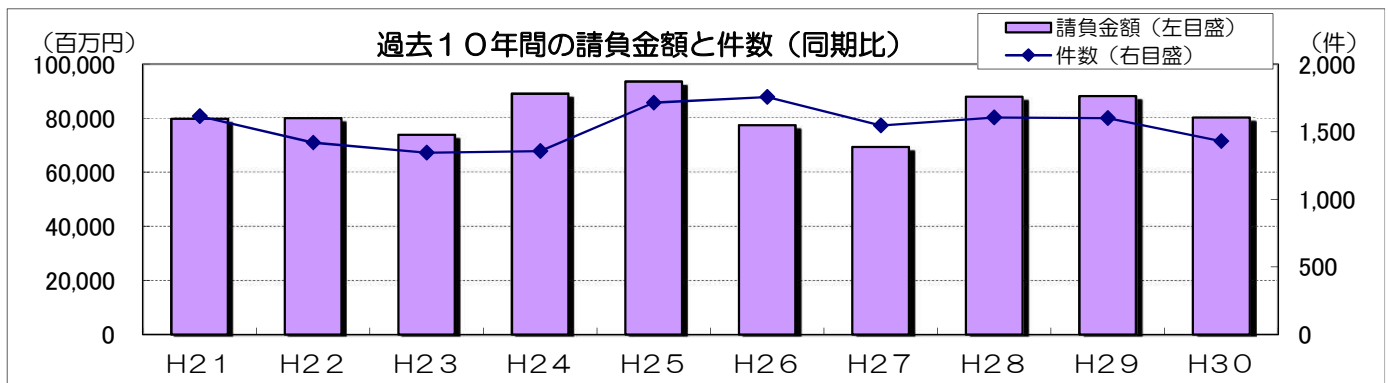
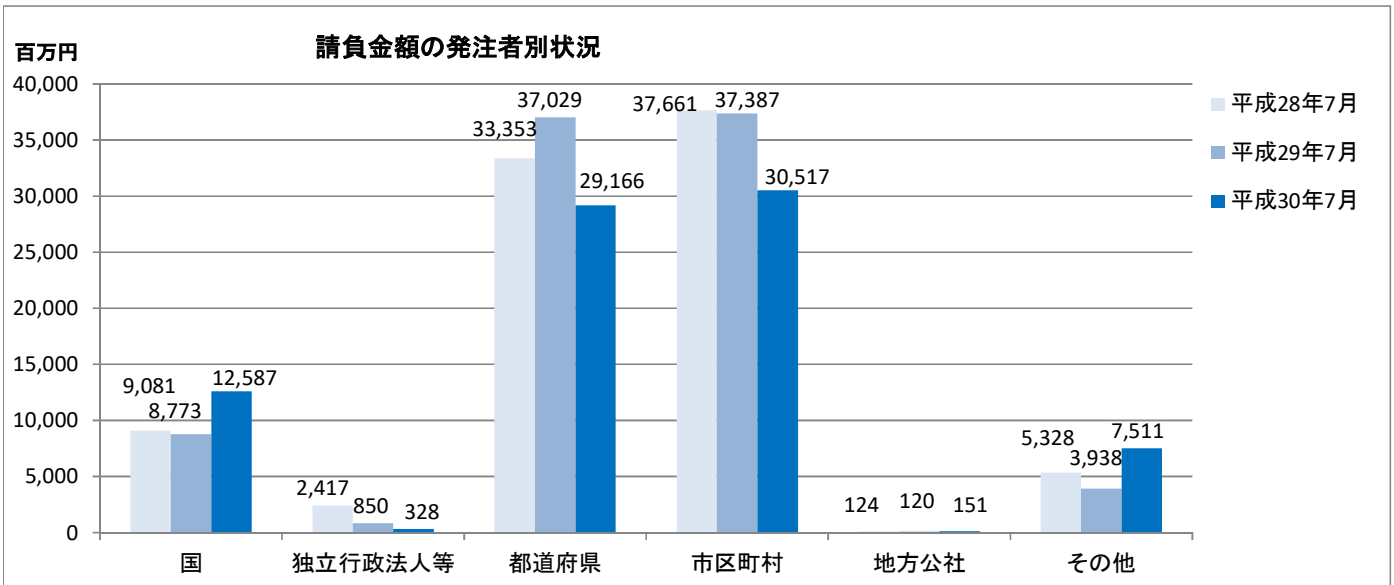
# 【累計】（平成30年4月～平成30年7月）

工事場所：青森県

【金額単位：百万円】

発注者	区分	30年度			29年度			増減率(%)		
		件数	請負金額	保証金額	件数	請負金額	保証金額	件数	請負金額	保証金額
国	防衛省	4	722	591	5	346	223	-20.0	108.7	164.7
	農林水産省	45	1,460	554	34	907	338	32.4	61.1	63.6
	国土交通省	66	10,270	4,080	42	7,513	2,995	57.1	36.7	36.2
	その他	5	133	52	1	7	2	400.0	1,797.5	1,785.2
	小計	120	12,587	5,279	82	8,773	3,560	46.3	43.5	48.3
独立行政法人等	国立大学法人	1	109	46	0	0	0	-	-	-
	鉄道建設・運輸施設整備支援機構	1	43	17	2	147	122	-50.0	-70.3	-85.8
	その他	2	175	34	5	703	147	-60.0	-75.1	-76.3
	小計	4	328	98	7	850	270	-42.9	-61.4	-63.5
県	県土整備部	517	22,054	8,684	579	28,732	11,422	-10.7	-23.2	-24.0
	農林水産部	197	6,198	2,447	259	8,060	3,198	-23.9	-23.1	-23.5
	その他	18	914	365	7	236	93	157.1	287.2	292.2
	小計	732	29,166	11,496	845	37,029	14,714	-13.4	-21.2	-21.9
市町村	499	30,517	12,939	600	37,387	15,052	-16.8	-18.4	-14.0	
地方公社	3	151	60	3	120	47	0.0	25.2	27.4	
その他	71	7,511	2,975	64	3,938	1,183	10.9	90.7	151.3	
合計		1,429	80,262	32,850	1,601	88,100	34,828	-10.7	-8.9	-5.7

7月までの取扱は、件数が前年同期比10.7%減の1429件、請負金額が8.9%減の802億円余、保証金額が5.7%減の328億円余となった。



# 市町村別前払金保証取扱高

(平成30年4月1日～平成30年7月31日)

工事場所：青森県

【金額単位：百万円】

発注者	区分	30年度			29年度			増減率(%)		
		件数	請負金額	保証金額	件数	請負金額	保証金額	件数	請負金額	保証金額
市	青森市	84	4,322	1,997	96	3,983	1,255	-12.5	8.5	59.1
	弘前市	40	1,260	508	58	4,548	1,812	-31.0	-72.3	-72.0
	八戸市	41	5,660	2,590	55	7,829	3,552	-25.5	-27.7	-27.1
	黒石市	14	149	58	20	381	151	-30.0	-60.7	-61.7
	五所川原市	22	1,663	660	36	5,042	2,008	-38.9	-67.0	-67.1
	十和田市	42	3,448	1,370	48	3,385	1,349	-12.5	1.9	1.6
	三沢市	21	1,454	716	24	273	106	-12.5	431.6	572.4
	むつ市	20	510	195	19	678	341	5.3	-24.8	-42.8
	つがる市	14	453	180	23	761	300	-39.1	-40.5	-40.1
	平川市	21	2,059	809	19	2,036	808	10.5	1.1	0.1
市合計		319	20,984	9,088	398	28,921	11,688	-19.8	-27.4	-22.2
町	平内町	15	235	93	19	345	132	-21.1	-31.9	-29.3
	今別町	5	71	28	5	113	43	0.0	-37.3	-34.2
	外ヶ浜町	0	0	0	3	309	123	-	-	-
	鱒ヶ沢町	5	83	33	2	95	38	150.0	-13.1	-13.5
	深浦町	5	328	130	6	497	193	-16.7	-33.9	-32.8
	藤崎町	10	1,001	399	7	760	302	42.9	31.8	32.4
	大鰐町	2	243	97	2	15	4	0.0	1,453.1	1,969.5
	板柳町	7	126	47	3	34	13	133.3	270.9	250.2
	鶴田町	11	127	48	10	142	48	10.0	-10.1	-1.1
	中泊町	6	56	20	9	285	114	-33.3	-80.3	-81.7
	野辺地町	2	32	12	4	33	13	-50.0	-2.5	-1.2
	七戸町	27	981	439	13	697	278	107.7	40.7	57.9
	横浜町	3	283	119	7	176	70	-57.1	61.1	70.2
	東北町	5	1,209	565	14	229	185	-64.3	426.3	205.8
	六戸町	3	625	249	2	40	15	50.0	1,427.4	1,517.3
	おいらせ町	9	656	261	7	968	336	28.6	-32.2	-22.3
	大間町	3	670	209	2	40	15	50.0	1,539.7	1,233.8
	三戸町	0	0	0	1	25	10	-	-	-
	五戸町	5	48	17	7	93	36	-28.6	-48.2	-51.4
田子町	8	231	91	11	223	87	-27.3	3.2	5.1	
南部町	9	250	95	13	435	165	-30.8	-42.5	-42.5	
階上町	3	46	17	2	52	20	50.0	-12.1	-14.2	
町合計		143	7,309	2,980	149	5,616	2,249	-4.0	30.1	32.5
村	蓬田村	1	17	7	2	148	59	-50.0	-88.1	-88.0
	西目屋村	2	225	90	6	272	109	-66.7	-17.4	-17.4
	田舎館村	8	293	111	9	69	27	-11.1	321.7	301.9
	六ヶ所村	21	1,614	632	25	1,423	549	-16.0	13.4	15.0
	東通村	1	9	3	1	795	313	0.0	-98.8	-99.0
	風間浦村	1	2	1	0	0	0	-	-	-
	佐井村	0	0	0	1	2	0	-	-	-
	新郷村	3	60	24	9	137	54	-66.7	-56.2	-56.0
村合計		37	2,223	870	53	2,849	1,114	-30.2	-22.0	-21.9
総合計		499	30,517	12,939	600	37,387	15,052	-16.8	-18.4	-14.0