

# 青森県内の公共工事の動向

## (平成30年8月)



東日本建設業保証株式会社  
青森支店

青森市安方2-9-13  
青森県建設会館4階

TEL : 017-722-7262  
FAX : 0120-027-208

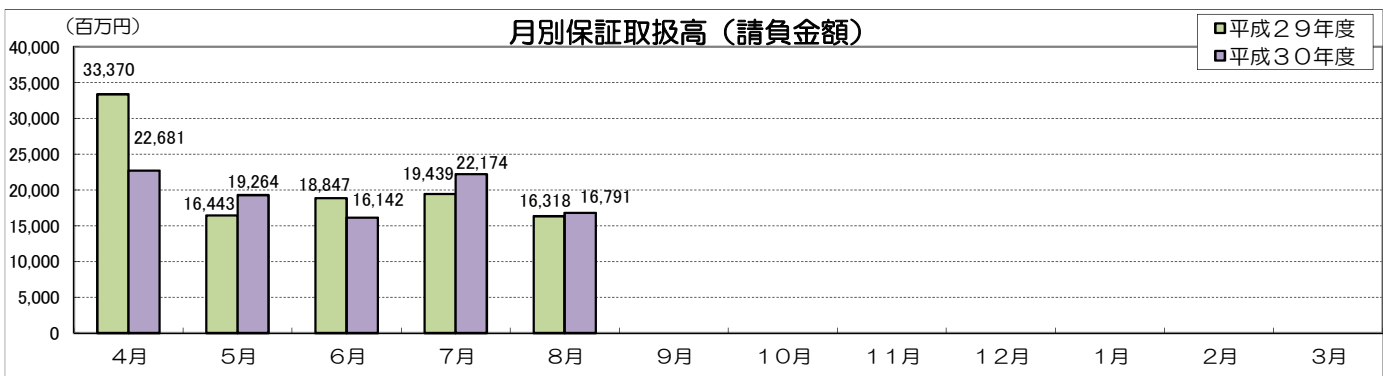
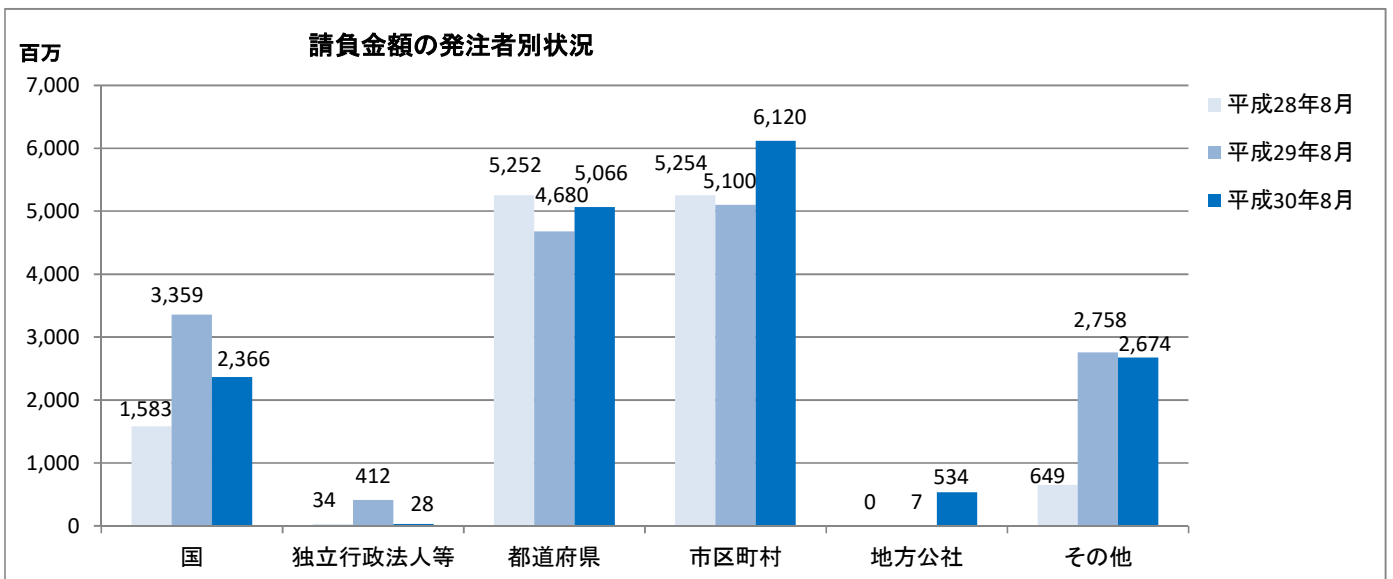
# 【単月】 (平成30年8月)

工事場所：青森県

【金額単位：百万円】

発注者	区分	30年度(8月末)			29年度(8月末)			増減率(%)		
		件数	請負金額	保証金額	件数	請負金額	保証金額	件数	請負金額	保証金額
国	防衛省	7	846	296	0	0	167	-	-	77.2
	農林水産省	13	235	90	7	769	300	85.7	-69.4	-70.0
	国土交通省	10	1,273	494	14	2,167	864	-28.6	-41.2	-42.8
	その他	1	10	4	4	423	169	-75.0	-97.5	-97.5
小計		31	2,366	884	25	3,359	1,500	24.0	-29.6	-41.0
独立行政法人等	国立大学法人	1	28	11	3	252	100	-66.7	-88.6	-88.6
	鉄道建設・運輸施設整備支援機構	0	0	0	0	0	0	-	-	-
	その他	0	0	0	2	160	37	-	-	-
小計		1	28	11	5	412	137	-80.0	-93.0	-91.6
県	県土整備部	106	3,028	1,174	108	3,194	1,264	-1.9	-5.2	-7.1
	農林水産部	68	1,770	682	59	1,333	490	15.3	32.7	39.2
	その他	4	267	106	9	152	60	-55.6	74.9	75.1
小計		178	5,066	1,962	176	4,680	1,815	1.1	8.2	8.1
市町村		165	6,120	2,633	153	5,100	1,982	7.8	20.0	32.9
地方公社		6	534	212	2	7	2	200.0	7,346.8	9,146.5
その他		29	2,674	670	28	2,758	1,035	3.6	-3.1	-35.2
合計		410	16,791	6,376	389	16,318	6,474	5.4	2.9	-1.5

当月の取扱は、件数が前年同月比5.4%増の410件、請負金額が2.9%増の167億円余、保証金額が1.5%減の63億余となった。



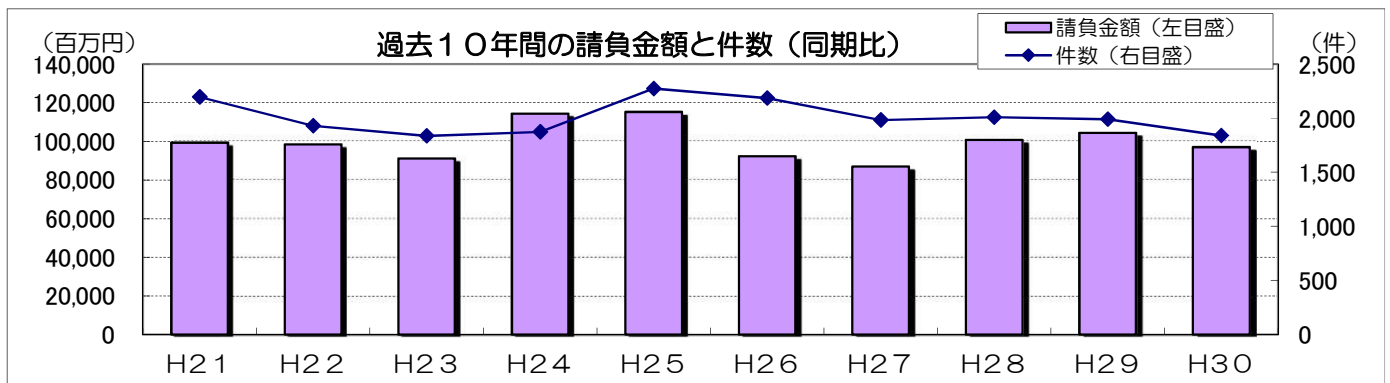
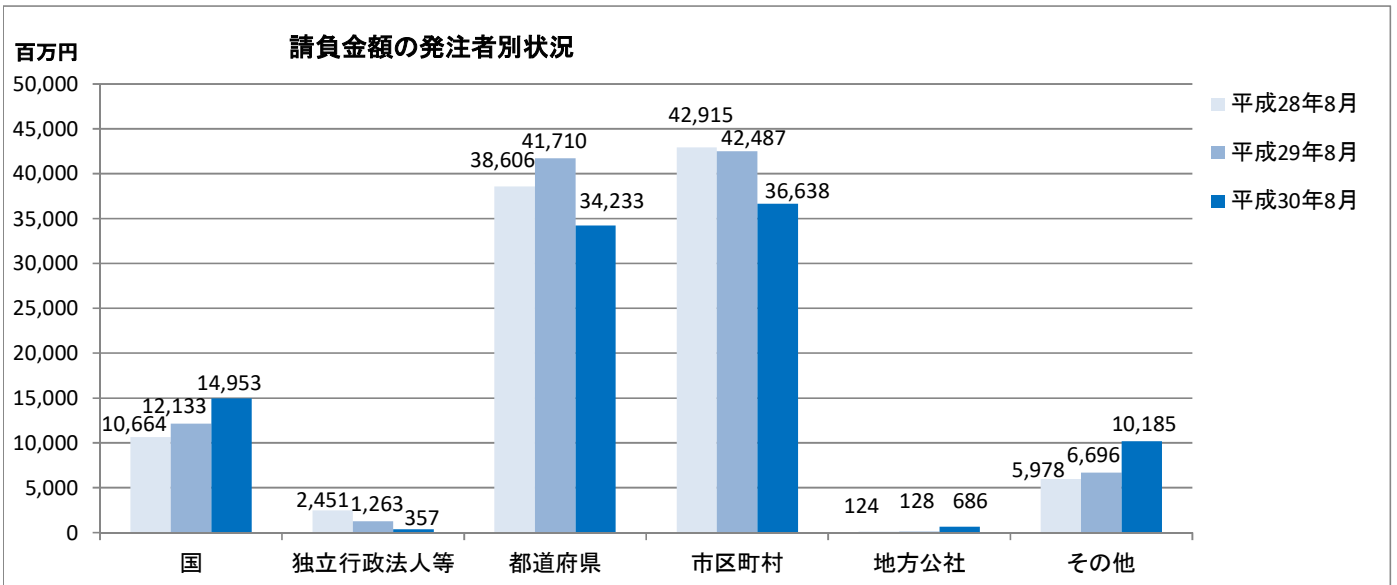
# 【累計】（平成30年4月～平成30年8月）

工事場所：青森県

【金額単位：百万円】

発注者	区分	30年度			29年度			増減率(%)		
		件数	請負金額	保証金額	件数	請負金額	保証金額	件数	請負金額	保証金額
国	防衛省	11	1,569	887	5	346	390	120.0	353.0	127.3
	農林水産省	58	1,696	644	41	1,676	639	41.5	1.2	0.8
	国土交通省	76	11,544	4,575	56	9,680	3,859	35.7	19.3	18.5
	その他	6	143	57	5	430	171	20.0	-66.5	-66.7
	小計	151	14,953	6,164	107	12,133	5,061	41.1	23.2	21.8
独立行政法人等	国立大学法人	2	138	57	3	252	100	-33.3	-45.2	-42.6
	鉄道建設・運輸施設整備支援機構	1	43	17	2	147	122	-50.0	-70.3	-85.8
	その他	2	175	34	7	863	184	-71.4	-79.7	-81.1
	小計	5	357	110	12	1,263	408	-58.3	-71.7	-73.0
県	県土整備部	623	25,083	9,858	687	31,926	12,687	-9.3	-21.4	-22.3
	農林水産部	265	7,968	3,129	318	9,394	3,688	-16.7	-15.2	-15.1
	その他	22	1,181	471	16	389	153	37.5	203.7	206.7
	小計	910	34,233	13,459	1,021	41,710	16,529	-10.9	-17.9	-18.6
市町村	664	36,638	15,573	753	42,487	17,035	-11.8	-13.8	-8.6	
地方公社	9	686	273	5	128	49	80.0	436.0	448.4	
その他	100	10,185	3,646	92	6,696	2,219	8.7	52.1	64.3	
合計		1,839	97,054	39,227	1,990	104,418	41,303	-7.6	-7.1	-5.0

8月までの取扱は、件数が前年同期比7.6%減の1839件、請負金額が7.1%減の970億円余、保証金額が5.0%減の392億円余となった。



# 市町村別前払金保証取扱高

(平成30年4月1日～平成30年8月31日)

工事場所：青森県

【金額単位：百万円】

発注者	区分	30年度			29年度			増減率(%)		
		件数	請負金額	保証金額	件数	請負金額	保証金額	件数	請負金額	保証金額
市	青森市	108	4,865	2,452	115	4,499	1,427	-6.1	8.1	71.8
	弘前市	55	1,550	619	72	5,261	2,096	-23.6	-70.5	-70.5
	八戸市	52	5,993	2,708	71	8,273	3,716	-26.8	-27.6	-27.1
	黒石市	21	227	88	24	580	231	-12.5	-60.8	-61.7
	五所川原市	26	1,859	736	41	5,144	2,049	-36.6	-63.9	-64.1
	十和田市	46	3,548	1,410	53	3,737	1,483	-13.2	-5.0	-4.9
	三沢市	29	1,722	828	40	692	281	-27.5	148.8	194.3
	むつ市	31	756	291	34	991	463	-8.8	-23.7	-37.1
	つがる市	19	590	229	24	779	307	-20.8	-24.3	-25.3
	平川市	21	2,059	809	23	2,081	827	-8.7	-1.1	-2.1
市合計		408	23,174	10,175	497	32,043	12,884	-17.9	-27.7	-21.0
町	平内町	21	364	144	25	639	249	-16.0	-42.9	-42.2
	今別町	6	102	40	5	113	43	20.0	-10.0	-5.5
	外ヶ浜町	0	0	0	8	366	146	-	-	-
	鱒ヶ沢町	6	95	37	5	207	83	20.0	-54.1	-54.3
	深浦町	7	368	146	7	695	273	0.0	-47.1	-46.6
	藤崎町	13	1,191	475	13	1,092	434	0.0	9.1	9.5
	大鰐町	2	243	97	2	15	4	0.0	1,453.1	1,969.5
	板柳町	10	167	64	4	45	18	150.0	268.5	252.9
	鶴田町	19	1,495	590	10	142	48	90.0	952.8	1116.8
	中泊町	11	110	40	14	388	155	-21.4	-71.5	-74.0
	野辺地町	3	38	14	5	55	21	-40.0	-29.8	-32.1
	七戸町	30	1,086	479	16	747	298	87.5	45.5	60.8
	横浜町	10	639	262	12	382	153	-16.7	67.1	71.3
	東北町	6	1,221	570	17	290	208	-64.7	319.8	173.2
	六戸町	3	625	249	3	47	18	0.0	1,218.7	1,285.0
	おいらせ町	10	688	270	8	1,243	446	25.0	-44.7	-39.4
	大間町	3	670	209	3	44	16	0.0	1,419.3	1,132.1
	三戸町	1	22	9	1	25	10	0.0	-10.2	-10.2
	五戸町	6	58	21	7	93	36	-14.3	-37.7	-40.7
	田子町	9	236	94	12	240	93	-25.0	-1.4	0.2
南部町	15	393	152	15	484	185	0.0	-18.8	-17.7	
階上町	3	46	17	2	52	20	50.0	-12.1	-14.2	
町合計		194	9,866	3,989	194	7,413	2,967	0.0	33.1	34.5
村	蓬田村	3	24	9	3	194	77	0.0	-87.2	-87.2
	西目屋村	3	262	105	7	278	111	-57.1	-5.7	-5.7
	田舎館村	11	310	118	10	71	28	10.0	336.8	317.4
	六ヶ所村	31	2,365	922	28	1,503	579	10.7	57.4	59.1
	東通村	3	405	161	3	821	322	0.0	-50.7	-49.9
	風間浦村	3	13	5	0	0	0	-	-	-
	佐井村	1	84	33	2	23	9	-50.0	260.8	275.5
	新郷村	7	129	51	9	137	54	-22.2	-5.9	-5.6
村合計		62	3,597	1,408	62	3,030	1,183	0.0	18.7	19.0
総合計		664	36,638	15,573	753	42,487	17,035	-11.8	-13.8	-8.6