

青森県内の公共工事の動向

(平成30年12月)

 東日本建設業保証株式会社
青森支店

青森市安方2-9-13
青森県建設会館4階

TEL : 017-722-7262
FAX : 0120-027-208

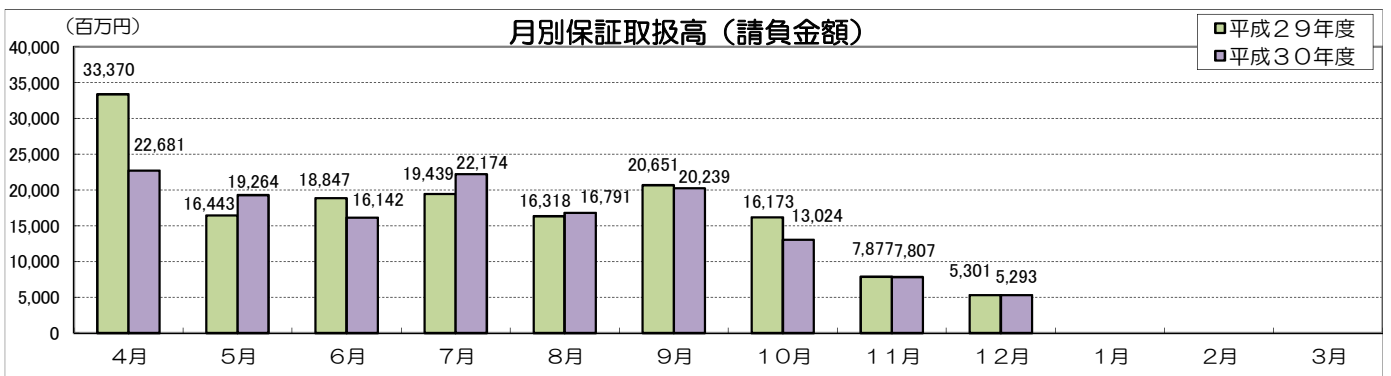
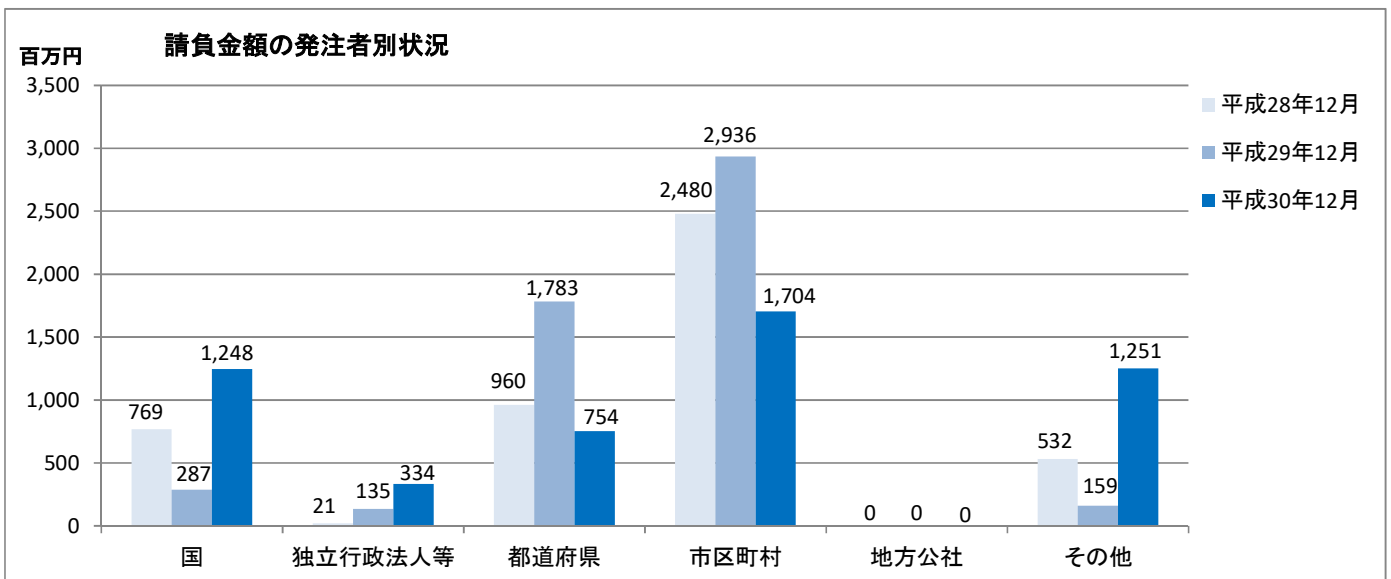
【単月】 (平成30年12月)

工事場所：青森県

【金額単位：百万円】

発注者	区分	30年度(12月末)			29年度(12月末)			増減率(%)		
		件数	請負金額	保証金額	件数	請負金額	保証金額	件数	請負金額	保証金額
国	防衛省	6	851	91	2	247	98	200.0	243.8	-7.8
	農林水産省	2	64	25	0	0	0	-	-	-
	国土交通省	3	331	164	2	39	14	50.0	740.3	1,009.6
	その他	0	0	0	0	0	0	-	-	-
小計		11	1,248	281	4	287	113	175.0	334.5	147.2
独立行政法人等	国立大学法人	1	29	38	1	17	6	0.0	74.1	457.6
	鉄道建設・運輸施設整備支援機構	0	0	0	1	118	46	-	-	-
	その他	4	304	76	0	0	0	-	-	-
	小計	5	334	114	2	135	53	150.0	147.3	112.0
県	県土整備部	20	357	243	50	1,584	707	-60.0	-77.5	-65.6
	農林水産部	11	191	73	8	146	114	37.5	31.0	-35.9
	その他	6	205	82	4	52	20	50.0	294.9	295.0
	小計	37	754	399	62	1,783	843	-40.3	-57.7	-52.7
市町村	57	1,704	1,210	53	2,936	1,216	7.5	-41.9	-0.6	
地方公社	0	0	0	0	0	0	-	-	-	
その他	14	1,251	408	7	159	83	100.0	682.7	390.9	
合計		124	5,293	2,413	128	5,301	2,310	-3.1	-0.2	4.4

当月の取扱は、件数が前年同月比3.1%減の124件、請負金額が0.2%減の52億円余、保証金額が4.4%増の24億円余となった。



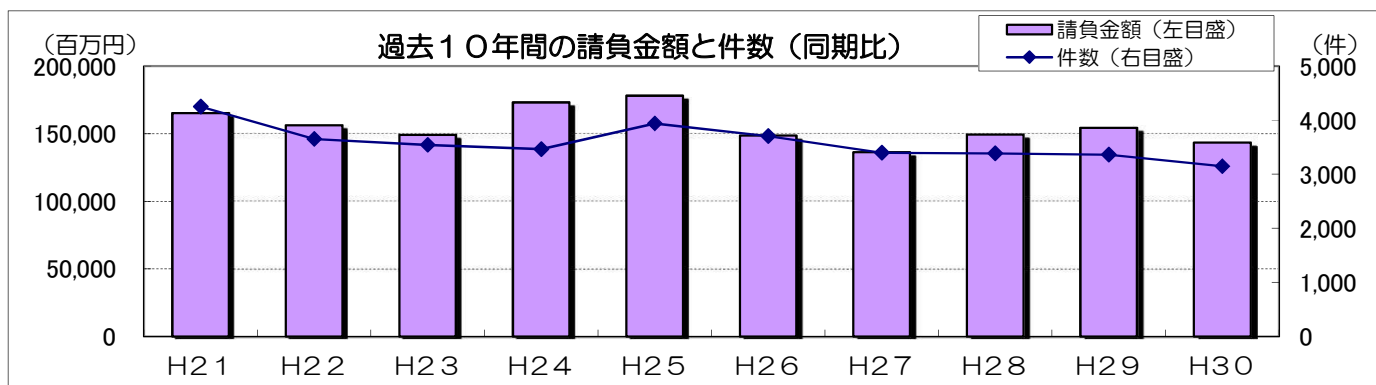
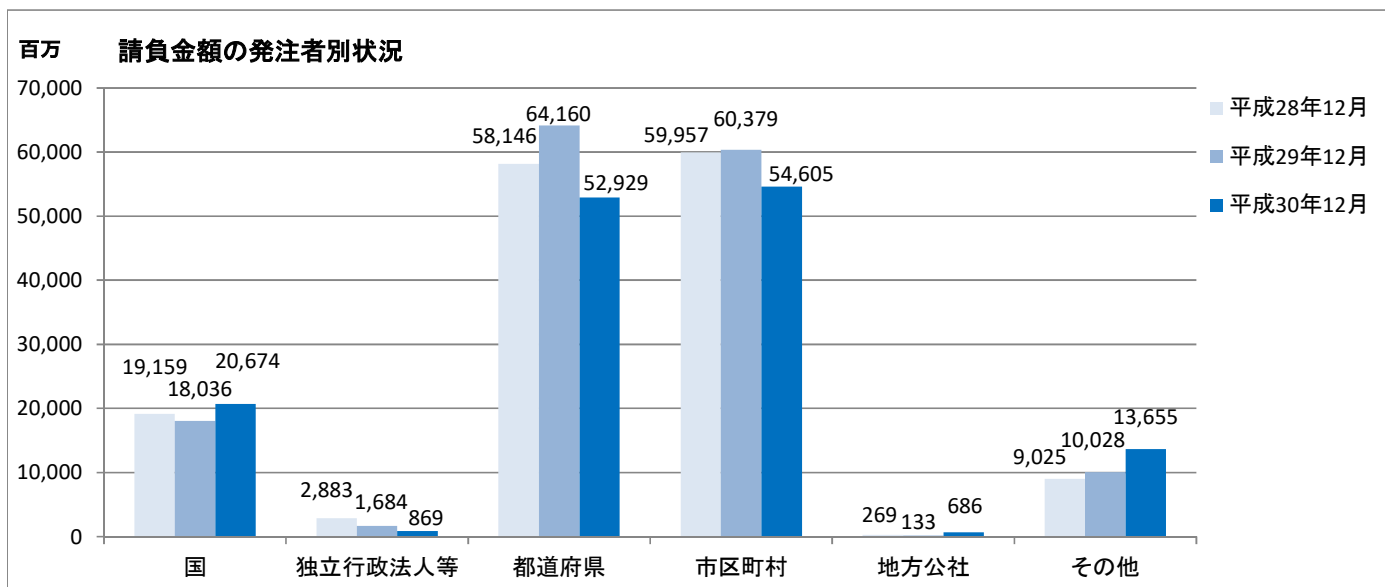
【累計】（平成30年4月～平成30年12月）

工事場所：青森県

【金額単位：百万円】

発注者	区分	30年度			29年度			増減率(%)		
		件数	請負金額	保証金額	件数	請負金額	保証金額	件数	請負金額	保証金額
国	防衛省	29	3,330	1,212	15	1,303	758	93.3	155.6	59.9
	農林水産省	84	2,374	920	73	2,658	1,023	15.1	-10.7	-10.1
	国土交通省	104	14,761	5,883	82	13,390	5,474	26.8	10.2	7.5
	その他	12	207	82	10	684	266	20.0	-69.6	-69.0
	小計	229	20,674	8,099	180	18,036	7,522	27.2	14.6	7.7
独立行政法人等	国立大学法人	7	315	146	9	375	149	-22.2	-16.0	-1.8
	鉄道建設・運輸施設整備支援機構	1	73	30	3	265	169	-66.7	-72.2	-81.9
	その他	6	479	110	9	1,043	256	-33.3	-54.0	-56.8
	小計	14	869	288	21	1,684	575	-33.3	-48.4	-49.9
県	県土整備部	1,003	36,418	14,592	1,124	45,016	18,416	-10.8	-19.1	-20.8
	農林水産部	502	14,648	5,750	566	18,171	7,285	-11.3	-19.4	-21.1
	その他	48	1,863	753	41	972	389	17.1	91.6	93.6
	小計	1,553	52,929	21,097	1,731	64,160	26,091	-10.3	-17.5	-19.1
市町村	1,166	54,605	23,117	1,256	60,379	23,915	-7.2	-9.6	-3.3	
地方公社	9	686	273	6	133	51	50.0	413.8	430.8	
その他	178	13,655	4,888	166	10,028	3,479	7.2	36.2	40.5	
合計		3,149	143,419	57,764	3,360	154,423	61,636	-6.3	-7.1	-6.3

12月までの取扱は、件数が前年同期比6.3%減の3,149件、請負金額が7.1%減の1,434億円余、保証金額が6.3%減の577億円余となった。



市町村別前払金保証取扱高

(平成30年4月1日～平成30年12月31日)

工事場所：青森県

【金額単位：百万円】

発注者	区分	30年度			29年度			増減率(%)		
		件数	請負金額	保証金額	件数	請負金額	保証金額	件数	請負金額	保証金額
市	青森市	133	5,420	2,767	148	6,247	1,925	-10.1	-13.2	43.7
	弘前市	134	3,492	1,439	139	6,915	2,768	-3.6	-49.5	-48.0
	八戸市	105	10,139	4,241	124	11,703	4,947	-15.3	-13.4	-14.3
	黒石市	47	1,046	414	38	691	274	23.7	51.2	51.2
	五所川原市	55	2,411	981	68	5,731	2,319	-19.1	-57.9	-57.7
	十和田市	61	3,860	1,687	69	4,131	1,793	-11.6	-6.6	-5.9
	三沢市	71	3,647	1,391	89	3,887	1,310	-20.2	-6.2	6.1
	むつ市	61	2,192	889	68	2,018	898	-10.3	8.6	-1.0
	つがる市	62	1,326	516	57	1,332	550	8.8	-0.4	-6.2
	平川市	32	2,879	1,354	34	2,342	1,025	-5.9	22.9	32.0
市合計		761	36,418	15,682	834	45,001	17,814	-8.8	-19.1	-12.0
町	平内町	27	496	196	36	776	304	-25.0	-36.0	-35.5
	今別町	13	154	61	14	853	339	-7.1	-81.9	-81.8
	外ヶ浜町	9	206	82	21	569	227	-57.1	-63.8	-63.8
	鱒ヶ沢町	10	202	79	7	243	97	42.9	-17.0	-18.7
	深浦町	10	398	156	9	805	315	11.1	-50.5	-50.4
	藤崎町	18	1,213	484	17	1,145	455	5.9	5.9	6.2
	大鰐町	4	249	99	3	23	7	33.3	985.2	1,206.2
	板柳町	16	954	378	6	66	26	166.7	1,334.9	1,322.2
	鶴田町	31	1,925	832	17	500	191	82.4	284.8	335.5
	中泊町	21	357	136	17	495	223	23.5	-27.9	-39.0
	野辺地町	5	46	17	7	72	28	-28.6	-35.3	-39.2
	七戸町	36	1,195	522	33	1,111	439	9.1	7.6	19.0
	横浜町	15	820	418	16	456	204	-6.3	79.7	104.4
	東北町	15	1,744	778	28	1,317	535	-46.4	32.4	45.5
	六戸町	5	675	269	3	47	18	66.7	1,324.0	1,395.6
	おいらせ町	12	745	289	12	1,308	471	0.0	-43.0	-38.5
	大間町	12	775	251	9	126	50	33.3	512.0	402.5
	三戸町	2	33	17	3	54	21	-33.3	-39.2	-18.4
	五戸町	10	96	36	11	142	55	-9.1	-32.4	-34.2
	田子町	13	350	139	15	298	116	-13.3	17.6	20.0
南部町	24	632	254	30	774	306	-20.0	-18.3	-17.0	
階上町	9	119	46	9	157	61	0.0	-24.2	-24.6	
町合計		317	13,394	5,550	323	11,346	4,498	-1.9	18.1	23.4
村	蓬田村	7	261	103	9	244	97	-22.2	6.9	6.3
	西目屋村	5	529	211	7	278	137	-28.6	89.8	54.5
	田舎館村	19	399	153	17	126	50	11.8	215.9	206.0
	六ヶ所村	31	2,365	922	38	1,848	713	-18.4	28.0	29.4
	東通村	4	875	349	4	1,071	422	0.0	-18.3	-17.2
	風間浦村	7	51	20	4	45	16	75.0	12.5	21.5
	佐井村	5	156	62	5	182	72	0.0	-14.5	-14.1
	新郷村	10	152	60	15	233	92	-33.3	-34.4	-34.0
	村合計		88	4,792	1,884	99	4,031	1,601	-11.1	18.9
総合計		1,166	54,605	23,117	1,256	60,379	23,915	-7.2	-9.6	-3.3