

# 青森県内の公共工事の動向

## (令和元年6月)

 東日本建設業保証株式会社  
青森支店

青森市安方2-9-13  
青森県建設会館4階

TEL : 017-722-7262  
FAX : 0120-027-208

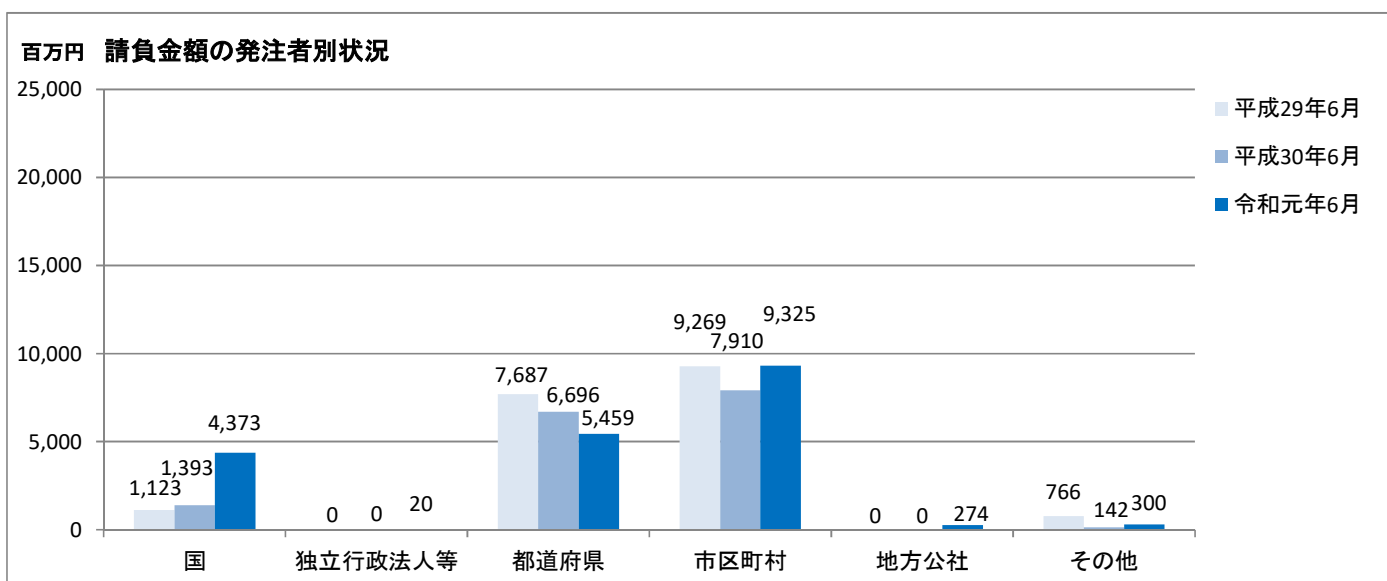
# 【単月】 (令和元年6月)

工事場所：青森県

【金額単位：百万円】

発注者	区分	平成30年度(6月末)			令和元年度(6月末)			増減率(%)		
		件数	請負金額	保証金額	件数	請負金額	保証金額	件数	請負金額	保証金額
国	防衛省	0	0	0	2	73	74	-	-	-
	農林水産省	17	293	100	24	807	59	41.2	175.5	-41.1
	国土交通省	12	1,082	430	22	3,492	1,385	83.3	222.5	222.1
	その他	2	17	6	0	0	0	-	-	-
小計		31	1,393	537	48	4,373	1,520	54.8	213.8	182.7
独立行政法人等	国立大学法人	0	0	0	0	0	0	-	-	-
	鉄道建設・運輸施設整備支援機構	0	0	0	0	0	0	-	-	-
	その他	0	0	0	1	20	4	-	-	-
小計		0	0	0	1	20	4	-	-	-
県	県土整備部	122	3,903	1,556	98	3,345	1,277	-19.7	-14.3	-17.9
	農林水産部	62	2,571	1,011	77	2,111	817	24.2	-17.9	-19.2
	その他	7	221	88	1	3	1	-85.7	-98.6	-98.6
小計		191	6,696	2,656	176	5,459	2,096	-7.9	-18.5	-21.1
市町村		164	7,910	3,160	162	9,325	3,683	-1.2	17.9	16.6
地方公社		0	0	0	3	274	108	-	-	-
その他		9	142	54	7	300	51	-22.2	111.0	-5.9
合計		395	16,142	6,409	397	19,754	7,465	0.5	22.4	16.5

当月の取扱は、件数が前年同月比0.5%増の397件、請負金額が22.4%増の197億円余、保証金額が16.5%増の74億円余となった。



# 【累計】（平成31年4月～令和元年6月）

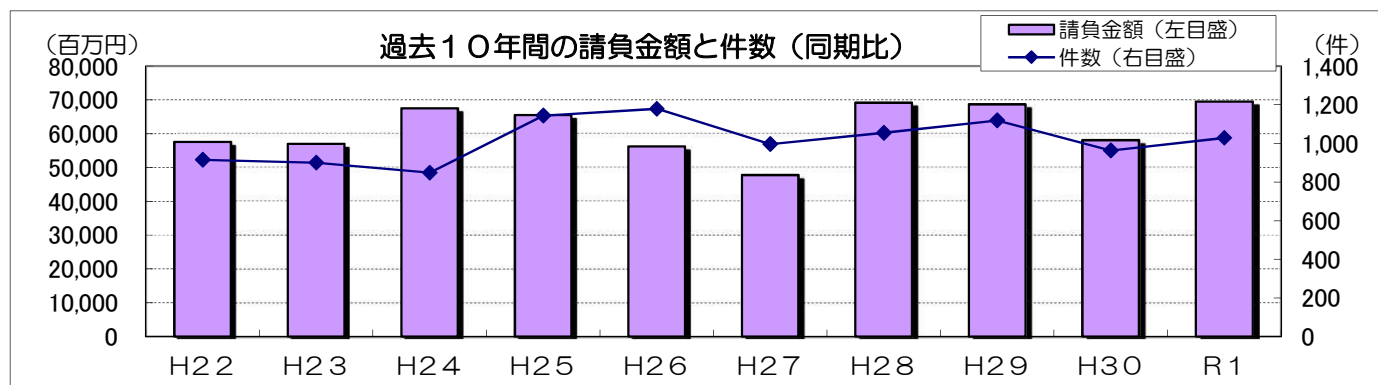
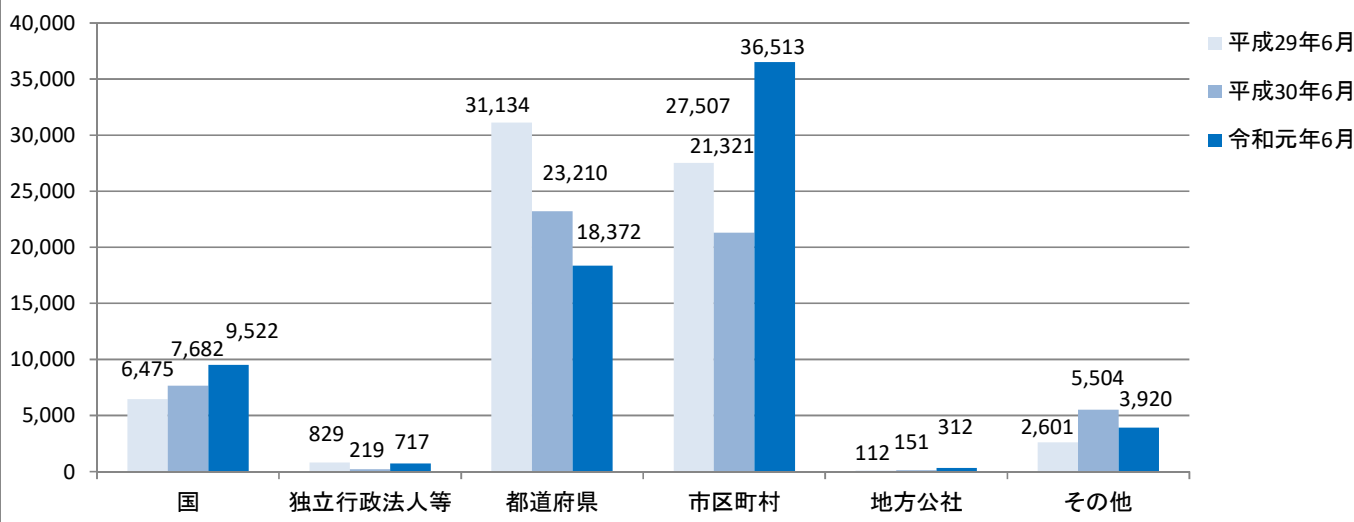
工事場所：青森県

【金額単位：百万円】

発注者	区分	平成30年度			令和元年度			増減率(%)		
		件数	請負金額	保証金額	件数	請負金額	保証金額	件数	請負金額	保証金額
国	防衛省	0	0	0	2	73	74	-	-	-
	農林水産省	33	1,029	387	42	3,025	935	27.3	193.9	141.4
	国土交通省	44	6,531	2,597	43	6,347	2,512	-2.3	-2.8	-3.3
	その他	3	122	48	1	76	15	-66.7	-37.4	-68.5
	小計	80	7,682	3,033	88	9,522	3,537	10.0	23.9	16.6
独立行政法人等	国立大学法人	0	0	2	3	258	83	-	-	3,138.4
	鉄道建設・運輸施設整備支援機構	1	43	17	0	22	31	-	-48.1	80.5
	その他	2	175	34	6	436	92	200.0	148.9	164.9
	小計	3	219	54	9	717	207	200.0	227.6	278.6
県	県土整備部	372	18,011	7,103	349	13,649	5,326	-6.2	-24.2	-25.0
	農林水産部	120	4,432	1,768	157	4,506	1,757	30.8	1.6	-0.6
	その他	12	766	306	5	217	87	-58.3	-71.6	-71.6
	小計	504	23,210	9,177	511	18,372	7,170	1.4	-20.8	-21.9
市町村	322	21,321	9,170	367	36,513	14,571	14.0	71.3	58.9	
地方公社	3	151	60	4	312	124	33.3	106.3	104.9	
その他	50	5,504	2,191	50	3,920	1,483	0.0	-28.8	-32.3	
合計		962	58,088	23,688	1,029	69,359	27,094	7.0	19.4	14.4

6月までの取扱は、件数が前年同期比7.0%増の1,029件、請負金額が19.4%増の693億円余、保証金額が14.4%増の270億円余となった。

百万円 請負金額の発注者別状況



# 市町村別前払金保証取扱高

(平成31年4月1日～令和元年6月30日)

工事場所：青森県

【金額単位：百万円】

発注者	区分	平成30年度			令和元年度			増減率(%)		
		件数	請負金額	保証金額	件数	請負金額	保証金額	件数	請負金額	保証金額
市	青森市	52	3,359	1,632	51	2,361	887	-1.9	-29.7	-45.6
	弘前市	22	722	294	28	895	352	27.3	24.0	19.7
	八戸市	30	5,326	2,459	38	9,124	3,631	26.7	71.3	47.6
	黒石市	9	33	12	14	1,773	708	55.6	5,199.0	5,730.3
	五所川原市	14	1,397	554	18	2,567	1,021	28.6	83.7	84.1
	十和田市	28	723	282	26	3,721	1,938	-7.1	414.1	586.5
	三沢市	14	965	385	19	456	195	35.7	-52.7	-49.4
	むつ市	13	424	162	16	4,566	1,477	23.1	976.5	810.1
	つがる市	6	189	75	14	1,237	491	133.3	554.6	551.4
	平川市	14	1,591	624	15	966	383	7.1	-39.2	-38.6
市合計		202	14,733	6,483	239	27,672	11,086	18.3	87.8	71.0
町	平内町	8	115	45	9	671	266	12.5	479.4	480.6
	今別町	3	21	8	1	26	10	-66.7	26.7	26.8
	外ヶ浜町	0	0	0	1	5	1	-	-	-
	鱒ヶ沢町	4	72	28	3	167	66	-25.0	131.5	130.2
	深浦町	3	311	124	2	62	24	-33.3	-79.8	-80.5
	藤崎町	8	954	381	7	142	55	-12.5	-85.1	-85.5
	大鰐町	1	1	0.5	1	2	1	0.0	37.6	83.8
	板柳町	6	118	44	5	1,759	703	-16.7	1,387.1	1,480.8
	鶴田町	4	40	13	14	1,952	765	250.0	4,697.5	5,644.6
	中泊町	3	20	6	3	16	5	0.0	-19.7	-19.3
	野辺地町	0	0	0	1	14	5	-	-	-
	七戸町	16	764	356	17	515	200	6.3	-32.6	-43.9
	横浜町	3	283	119	7	1,020	408	133.3	259.6	240.5
	東北町	4	1,203	564	5	510	202	25.0	-57.6	-64.1
	六戸町	1	348	139	2	196	78	100.0	-43.7	-43.7
	おいらせ町	7	160	64	0	0	0	-	-	-
	大間町	2	373	90	3	11	4	50.0	-97.0	-95.2
	三戸町	0	0	0	1	7	2	-	-	-
	五戸町	4	40	14	2	12	4	-50.0	-69.9	-66.7
田子町	2	45	18	6	235	93	200.0	417.2	415.1	
南部町	9	250	95	9	219	83	0.0	-12.5	-12.8	
階上町	3	46	17	2	34	11	-33.3	-25.6	-37.3	
町合計		91	5,173	2,135	101	7,583	2,994	11.0	46.6	40.3
村	蓬田村	1	17	7	2	9	3	100.0	-48.9	-56.3
	西目屋村	1	85	34	1	4	1	0.0	-94.3	-94.3
	田舎館村	8	293	111	2	193	77	-75.0	-34.2	-30.9
	六ヶ所村	14	945	370	14	720	275	0.0	-23.8	-25.7
	東通村	1	9	3	2	92	36	100.0	896.0	1,032.1
	風間浦村	1	2	1	2	67	26	100.0	2,211.7	2,211.6
	佐井村	0	0	0	2	111	44	-	-	-
	新郷村	3	60	24	2	59	23	-33.3	-0.8	-0.6
村合計		29	1,414	552	27	1,258	489	-6.9	-11.0	-11.3
総合計		322	21,321	9,170	367	36,513	14,571	14.0	71.3	58.9