

# 青森県内の公共工事の動向

## (令和元年9月)

 東日本建設業保証株式会社  
青森支店

青森市安方2-9-13  
青森県建設会館4階

TEL : 017-722-7262  
FAX : 0120-027-208

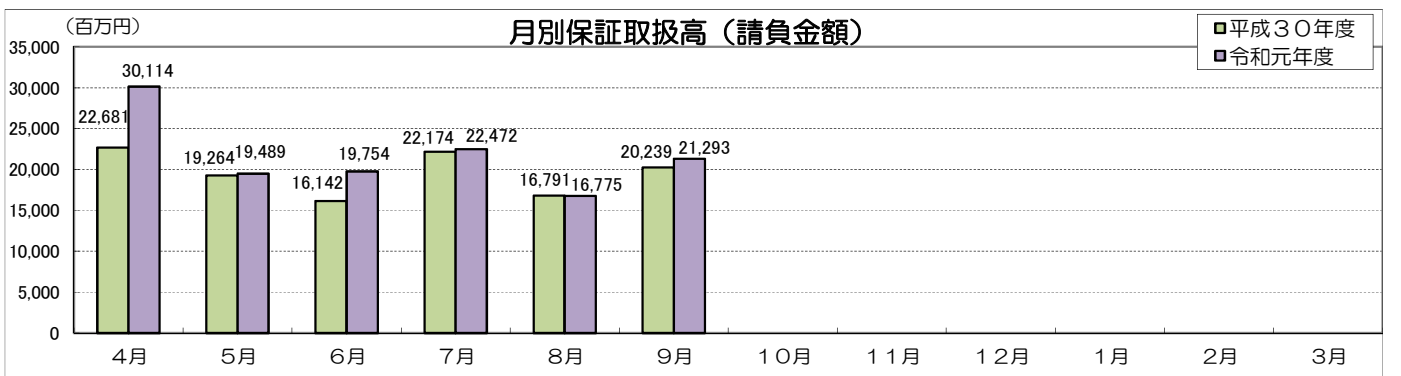
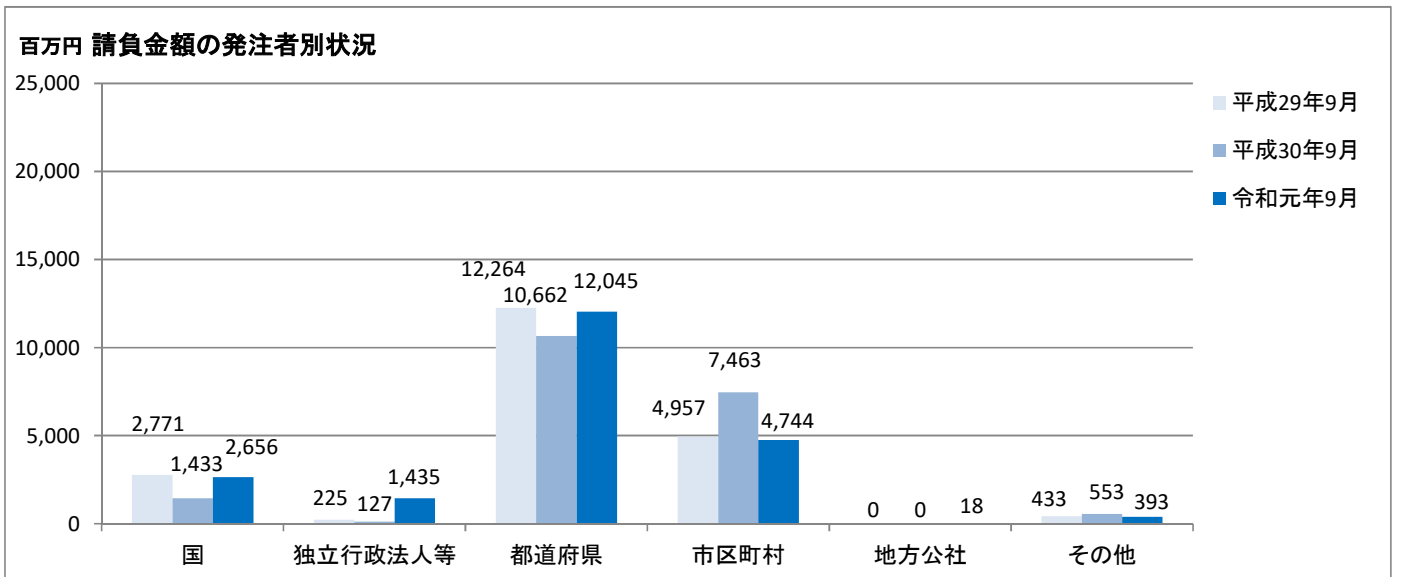
# 【単月】 (令和元年9月)

工事場所：青森県

【金額単位：百万円】

発注者	区分	平成30年度(9月末)			令和元年度(9月末)			増減率(%)		
		件数	請負金額	保証金額	件数	請負金額	保証金額	件数	請負金額	保証金額
国	防衛省	4	453	98	0	0	23	-	-	-76.3
	農林水産省	8	217	84	7	152	60	-12.5	-29.8	-29.1
	国土交通省	12	738	288	11	1,851	712	-8.3	150.6	147.0
	その他	2	23	8	6	652	253	200.0	2,690.9	2,785.1
小計		26	1,433	480	24	2,656	1,048	-7.7	85.3	118.3
独立行政法人等	国立大学法人	2	97	30	2	64	25	0.0	-33.6	-16.4
	鉄道建設・運輸施設整備支援機構	0	30	13	0	0	0	-	-	-
	その他	0	0	0	1	1,370	274	-	-	-
小計		2	127	44	3	1,435	299	50.0	1,024.4	577.5
県	県土整備部	181	5,677	2,264	235	6,805	2,708	29.8	19.9	19.6
	農林水産部	151	4,885	1,929	145	5,044	2,092	-4.0	3.2	8.5
	その他	5	99	50	6	194	77	20.0	95.9	54.7
小計		337	10,662	4,244	386	12,045	4,878	14.5	13.0	14.9
市町村		123	7,463	2,725	140	4,744	1,849	13.8	-36.4	-32.2
地方公社		0	0	0	2	18	5	-	-	-
その他		17	553	197	16	393	151	-5.9	-28.9	-23.0
合計		505	20,239	7,691	571	21,293	8,233	13.1	5.2	7.0

当月の取扱は、件数が前年同月比13.1%増の571件、請負金額が5.2%増の212億円余、保証金額が7.0%増の82億円余となった。



# 【累計】（平成31年4月～令和元年9月）

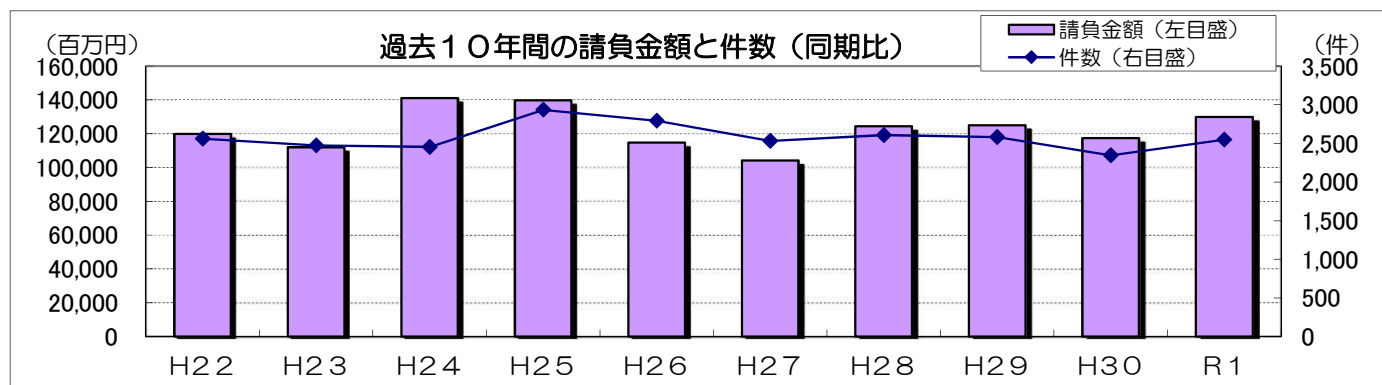
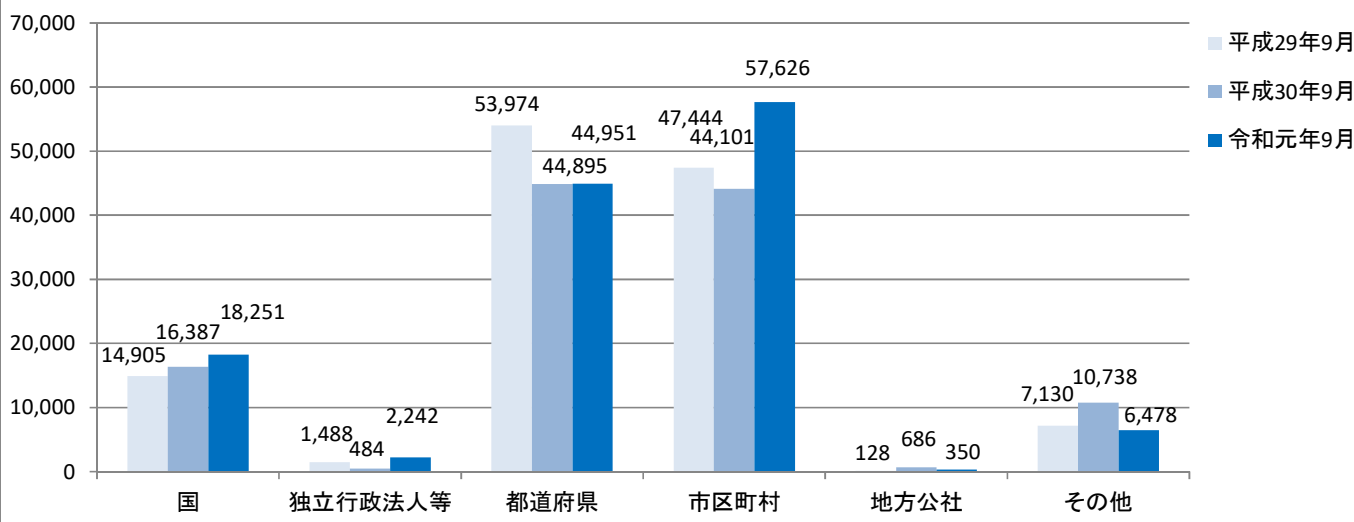
工事場所：青森県

【金額単位：百万円】

発注者	区分	平成30年度			令和元年度			増減率(%)		
		件数	請負金額	保証金額	件数	請負金額	保証金額	件数	請負金額	保証金額
国	防衛省	15	2,023	985	12	1,664	1,128	-20.0	-17.7	14.5
	農林水産省	66	1,913	729	72	4,139	1,294	9.1	116.3	77.5
	国土交通省	88	12,283	4,863	86	11,697	4,574	-2.3	-4.8	-6.0
	その他	8	167	66	8	750	274	0.0	348.5	316.3
	小計	177	16,387	6,644	178	18,251	7,271	0.6	11.4	9.4
独立行政法人等	国立大学法人	4	235	88	7	386	135	75.0	64.2	52.2
	鉄道建設・運輸施設整備支援機構	1	73	30	0	22	31	-	-69.3	2.3
	その他	2	175	34	8	1,832	376	300.0	945.6	980.3
	小計	7	484	154	15	2,242	543	114.3	362.6	251.9
県	県土整備部	804	30,760	12,123	894	29,608	11,662	11.2	-3.7	-3.8
	農林水産部	416	12,854	5,059	454	14,279	5,709	9.1	11.1	12.8
	その他	27	1,281	521	28	1,063	424	3.7	-17.0	-18.6
	小計	1,247	44,895	17,704	1,376	44,951	17,796	10.3	0.1	0.5
市町村	787	44,101	18,299	859	57,626	22,992	9.1	30.7	25.6	
地方公社	9	686	273	8	350	135	-11.1	-49.0	-50.4	
その他	117	10,738	3,843	113	6,478	2,412	-3.4	-39.7	-37.2	
合計		2,344	117,293	46,919	2,549	129,900	51,151	8.7	10.7	9.0

9月までの取扱は、件数が前年同期比8.7%増の2,549件、請負金額が10.7%増の1,299億円余、保証金額が9.0%増の511億円余となった。

百万円 請負金額の発注者別状況



# 市町村別前払金保証取扱高

(平成31年4月1日～令和元年9月30日)

工事場所：青森県

【金額単位：百万円】

発注者	区分	平成30年度			令和元年度			増減率(%)		
		件数	請負金額	保証金額	件数	請負金額	保証金額	件数	請負金額	保証金額
市	青森市	117	5,015	2,537	125	5,836	2,123	6.8	16.4	-16.3
	弘前市	78	2,108	844	74	2,412	957	-5.1	14.4	13.4
	八戸市	70	8,789	3,708	64	10,192	4,060	-8.6	16.0	9.5
	黒石市	30	886	351	35	2,818	1,124	16.7	218.0	219.6
	五所川原市	27	1,892	746	32	3,023	1,203	18.5	59.7	61.1
	十和田市	50	3,644	1,448	52	5,351	2,837	4.0	46.9	96.0
	三沢市	36	2,666	1,040	42	1,333	543	16.7	-50.0	-47.7
	むつ市	39	988	384	52	5,674	1,914	33.3	473.8	397.7
	つがる市	30	774	298	56	2,385	932	86.7	207.8	212.5
	平川市	23	2,137	848	37	3,985	1,510	60.9	86.4	77.9
市合計		500	28,906	12,209	569	43,014	17,208	13.8	48.8	40.9
町	平内町	23	408	161	25	948	376	8.7	132.4	133.4
	今別町	6	102	40	9	204	81	50.0	100.7	100.7
	外ヶ浜町	1	9	3	2	13	4	100.0	43.9	28.2
	鱒ヶ沢町	6	95	37	8	396	157	33.3	316.1	315.7
	深浦町	8	375	148	9	204	80	12.5	-45.6	-45.7
	藤崎町	14	1,195	477	22	536	221	57.1	-55.1	-53.5
	大鰐町	2	243	97	2	147	58	0.0	-39.5	-39.4
	板柳町	14	930	369	15	1,915	764	7.1	105.8	107.1
	鶴田町	19	1,339	530	23	2,324	913	21.1	73.5	72.4
	中泊町	12	159	59	11	314	124	-8.3	97.3	107.9
	野辺地町	4	40	15	3	37	13	-25.0	-7.0	-13.3
	七戸町	32	1,131	497	29	1,002	391	-9.4	-11.4	-21.3
	横浜町	11	710	290	14	1,429	576	27.3	101.0	98.3
	東北町	10	1,307	604	8	777	309	-20.0	-40.5	-48.8
	六戸町	4	632	252	2	196	78	-50.0	-69.0	-68.9
	おいらせ町	11	708	278	2	43	15	-81.8	-93.9	-94.5
	大間町	3	670	209	7	167	66	133.3	-75.0	-68.3
	三戸町	1	22	9	5	72	27	400.0	218.1	204.7
	五戸町	9	92	35	6	48	18	-33.3	-47.8	-47.2
	田子町	9	236	94	14	435	172	55.6	84.0	83.4
南部町	17	450	175	18	1,129	444	5.9	150.5	153.2	
階上町	4	54	20	2	34	11	-50.0	-36.9	-46.4	
町合計		220	10,919	4,409	236	12,380	4,911	7.3	13.4	11.4
村	蓬田村	4	216	86	3	14	5	-25.0	-93.2	-93.8
	西目屋村	4	272	108	1	4	1	-75.0	-98.2	-98.2
	田舎館村	11	310	118	11	272	109	0.0	-12.2	-8.1
	六ヶ所村	31	2,365	922	25	1,181	454	-19.4	-50.1	-50.8
	東通村	4	875	349	3	104	41	-25.0	-88.0	-88.1
	風間浦村	4	15	5	5	436	174	25.0	2,702.6	2,810.5
	佐井村	1	84	33	3	135	54	200.0	60.7	60.7
	新郷村	8	135	54	3	80	32	-62.5	-40.4	-40.3
	村合計		67	4,275	1,679	54	2,231	873	-19.4	-47.8
総合計		787	44,101	18,299	859	57,626	22,992	9.1	30.7	25.6