

青森県内の公共工事の動向

(令和元年12月)



東日本建設業保証株式会社
青森支店

青森市安方2-9-13
青森県建設会館4階

TEL : 017-722-7262
FAX : 0120-027-208

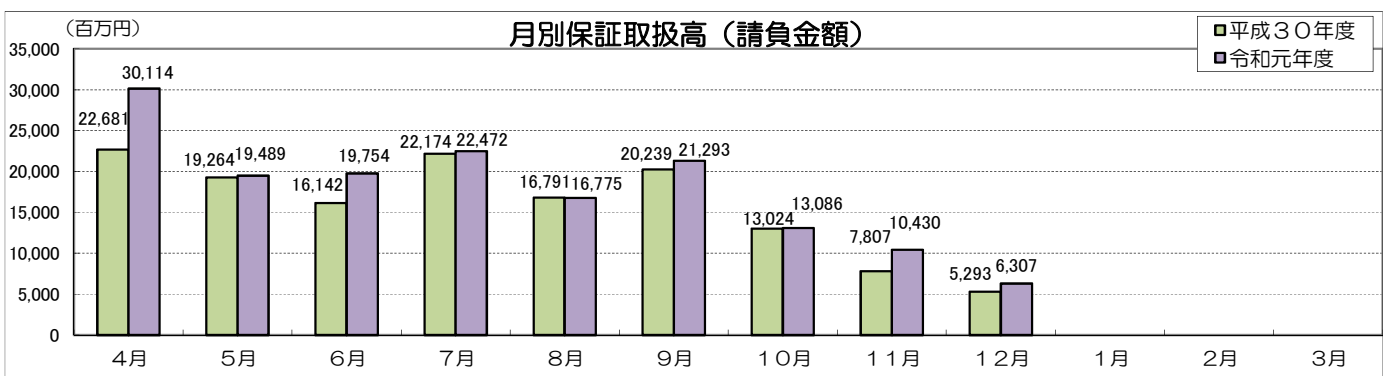
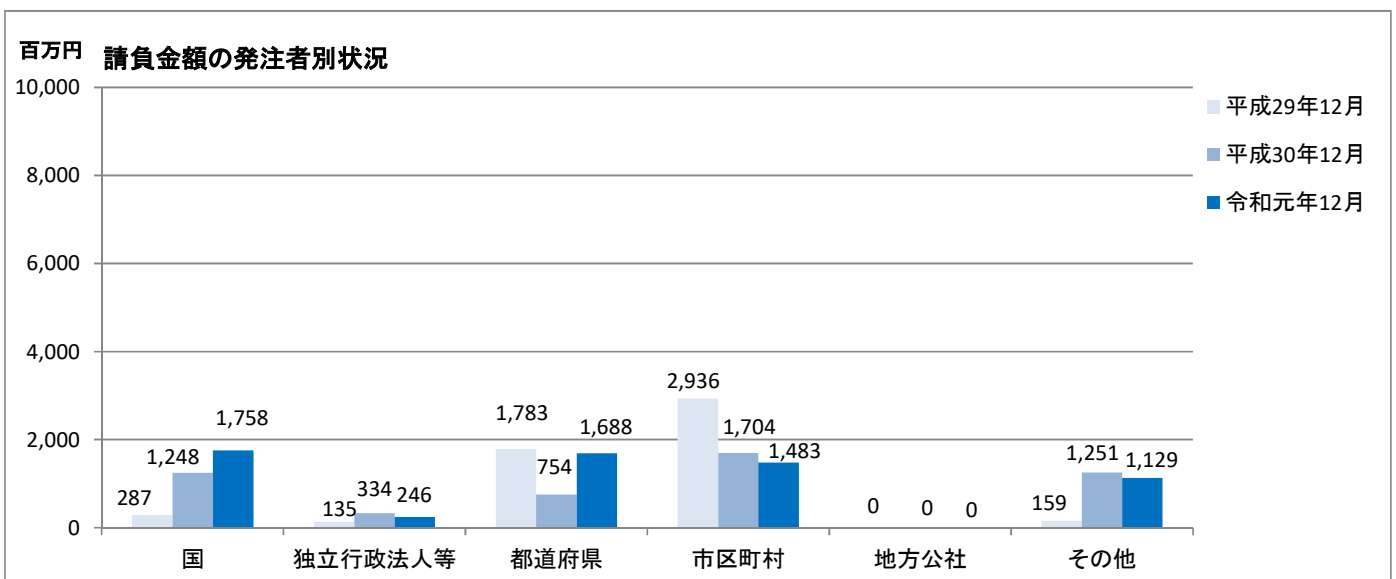
【単月】 (令和元年12月)

工事場所：青森県

【金額単位：百万円】

発注者	区分	平成30年度(12月末)			令和元年度(12月末)			増減率(%)		
		件数	請負金額	保証金額	件数	請負金額	保証金額	件数	請負金額	保証金額
国	防衛省	6	851	91	6	1,145	246	0.0	34.5	169.9
	農林水産省	2	64	25	0	0	27	-	-	7.1
	国土交通省	3	331	164	5	604	284	66.7	82.3	73.2
	その他	0	0	0	1	8	3	-	-	-
小計		11	1,248	281	12	1,758	561	9.1	40.9	99.6
独立行政法人等	国立大学法人	1	29	38	3	241	96	200.0	714.4	154.2
	鉄道建設・運輸施設整備支援機構	0	0	0	0	0	0	-	-	-
	その他	4	304	76	1	4	1	-75.0	-98.5	-98.2
小計		5	334	114	4	246	98	-20.0	-26.3	-14.0
県	県土整備部	20	357	243	37	1,238	507	85.0	246.8	108.6
	農林水産部	11	191	73	23	383	164	109.1	99.9	124.5
	その他	6	205	82	2	67	17	-66.7	-67.4	-78.6
小計		37	754	399	62	1,688	690	67.6	123.8	72.9
市町村		57	1,704	1,210	78	1,483	819	36.8	-12.9	-32.3
地方公社		0	0	0	0	0	0	-	-	-
その他		14	1,251	408	19	1,129	439	35.7	-9.7	7.6
合計		124	5,293	2,413	175	6,307	2,608	41.1	19.2	8.1

当月の取扱は、件数が前年同月比41.1%増の175件、請負金額が19.2%増の63億円余、保証金額が8.1%増の26億円余となった。



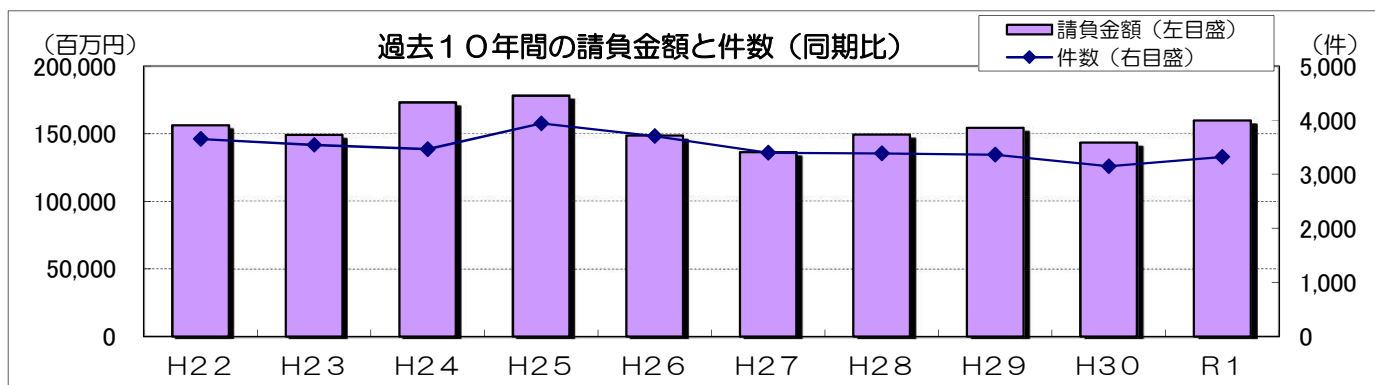
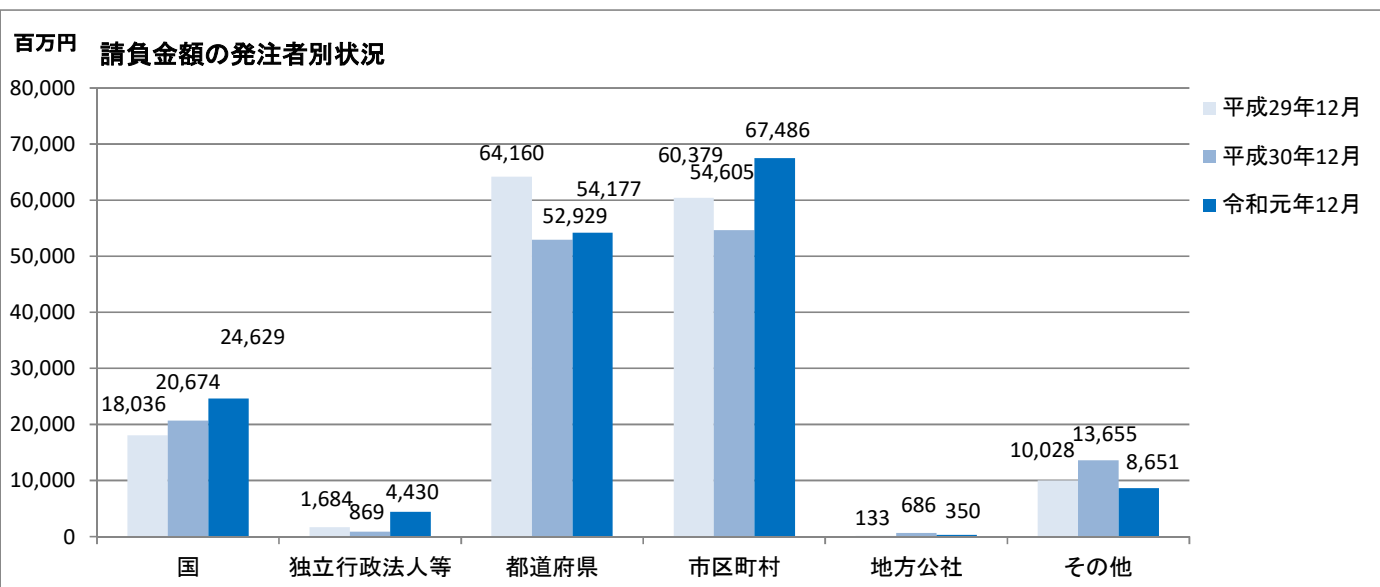
【累計】（平成31年4月～令和元年12月）

工事場所：青森県

【金額単位：百万円】

発注者	区分	平成30年度			令和元年度			増減率(%)		
		件数	請負金額	保証金額	件数	請負金額	保証金額	件数	請負金額	保証金額
国	防衛省	29	3,330	1,212	25	3,924	1,614	-13.8	17.9	33.2
	農林水産省	84	2,374	920	88	4,875	1,629	4.8	105.3	77.0
	国土交通省	104	14,761	5,883	113	15,062	5,952	8.7	2.0	1.2
	その他	12	207	82	10	767	280	-16.7	268.8	239.1
	小計	229	20,674	8,099	236	24,629	9,476	3.1	19.1	17.0
独立行政法人等	国立大学法人	7	315	146	12	808	303	71.4	156.2	106.7
	鉄道建設・運輸施設整備支援機構	1	73	30	0	22	31	-	-69.3	2.3
	その他	6	479	110	13	3,598	704	116.7	650.0	535.3
	小計	14	869	288	25	4,430	1,039	78.6	409.6	260.3
県	県土整備部	1,003	36,418	14,592	1,100	36,238	14,407	9.7	-0.5	-1.3
	農林水産部	502	14,648	5,750	543	16,487	6,583	8.2	12.6	14.5
	その他	48	1,863	753	44	1,450	648	-8.3	-22.1	-14.0
	小計	1,553	52,929	21,097	1,687	54,177	21,639	8.6	2.4	2.6
市町村	1,166	54,605	23,117	1,203	67,486	27,060	3.2	23.6	17.1	
地方公社	9	686	273	8	350	135	-11.1	-49.0	-50.4	
その他	178	13,655	4,888	161	8,651	3,254	-9.6	-36.6	-33.4	
合計		3,149	143,419	57,764	3,320	159,725	62,606	5.4	11.4	8.4

12月までの取扱は、件数が前年同期比5.4%増の3,320件、請負金額が11.4%増の1,597億円余、保証金額が8.4%増の626億円余となった。



市町村別前払金保証取扱高

(平成31年4月1日～令和元年12月31日)

工事場所：青森県

【金額単位：百万円】

発注者	区分	平成30年度			令和元年度			増減率(%)		
		件数	請負金額	保証金額	件数	請負金額	保証金額	件数	請負金額	保証金額
市	青森市	133	5,420	2,767	145	6,303	2,358	9.0	16.3	-14.8
	弘前市	134	3,492	1,439	148	4,161	1,685	10.4	19.2	17.1
	八戸市	105	10,139	4,241	100	12,902	5,133	-4.8	27.2	21.0
	黒石市	47	1,046	414	43	2,893	1,153	-8.5	176.5	178.0
	五所川原市	55	2,411	981	46	3,382	1,391	-16.4	40.3	41.8
	十和田市	61	3,860	1,687	65	5,597	3,063	6.6	45.0	81.6
	三沢市	71	3,647	1,391	59	2,206	757	-16.9	-39.5	-45.5
	むつ市	61	2,192	889	72	6,276	2,105	18.0	186.3	136.8
	つがる市	62	1,326	516	85	2,759	1,124	37.1	108.0	117.8
	平川市	32	2,879	1,354	47	4,231	1,623	46.9	46.9	19.9
市合計		761	36,418	15,682	810	50,715	20,398	6.4	39.3	30.1
町	平内町	27	496	196	29	1,017	403	7.4	104.7	105.4
	今別町	13	154	61	10	246	98	-23.1	59.5	59.5
	外ヶ浜町	9	206	82	10	98	38	11.1	-52.1	-52.8
	鱒ヶ沢町	10	202	79	17	568	223	70.0	181.1	182.9
	深浦町	10	398	156	9	204	80	-10.0	-48.7	-48.6
	藤崎町	18	1,213	484	26	588	242	44.4	-51.5	-49.9
	大鰐町	4	249	99	3	155	62	-25.0	-37.6	-37.5
	板柳町	16	954	378	18	1,937	780	12.5	103.0	106.2
	鶴田町	31	1,925	832	32	2,518	990	3.2	30.8	19.0
	中泊町	21	357	136	17	376	146	-19.0	5.3	7.4
	野辺地町	5	46	17	4	52	19	-20.0	11.0	9.9
	七戸町	36	1,195	522	33	1,040	412	-8.3	-13.0	-21.1
	横浜町	15	820	418	18	1,498	626	20.0	82.7	49.9
	東北町	15	1,744	778	12	1,191	407	-20.0	-31.7	-47.7
	六戸町	5	675	269	2	196	78	-60.0	-70.9	-70.9
	おいらせ町	12	745	289	2	43	15	-83.3	-94.2	-94.7
	大間町	12	775	251	16	383	152	33.3	-50.6	-39.3
	三戸町	2	33	17	7	102	39	250.0	208.0	122.8
	五戸町	10	96	36	10	113	44	0.0	18.1	21.2
	田子町	13	350	139	15	449	178	15.4	28.2	27.6
南部町	24	632	254	21	1,160	470	-12.5	83.4	85.0	
階上町	9	119	46	5	109	41	-44.4	-8.1	-11.5	
町合計		317	13,394	5,550	316	14,052	5,553	-0.3	4.9	0.1
村	蓬田村	7	261	103	5	30	11	-28.6	-88.5	-88.9
	西目屋村	5	529	211	2	37	15	-60.0	-92.8	-92.8
	田舎館村	19	399	153	15	319	164	-21.1	-20.0	6.5
	六ヶ所村	31	2,365	922	30	1,400	547	-3.2	-40.8	-40.6
	東通村	4	875	349	6	153	60	50.0	-82.5	-82.6
	風間浦村	7	51	20	6	446	177	-14.3	765.8	786.4
	佐井村	5	156	62	5	188	75	0.0	20.7	20.7
	新郷村	10	152	60	8	142	56	-20.0	-6.9	-7.8
	村合計		88	4,792	1,884	77	2,718	1,108	-12.5	-43.3
総合計		1,166	54,605	23,117	1,203	67,486	27,060	3.2	23.6	17.1