

# 青森県内の公共工事の動向

## (令和2年1月)

 東日本建設業保証株式会社  
青森支店

青森市安方2-9-13  
青森県建設会館4階

TEL : 017-722-7262  
FAX : 0120-027-208

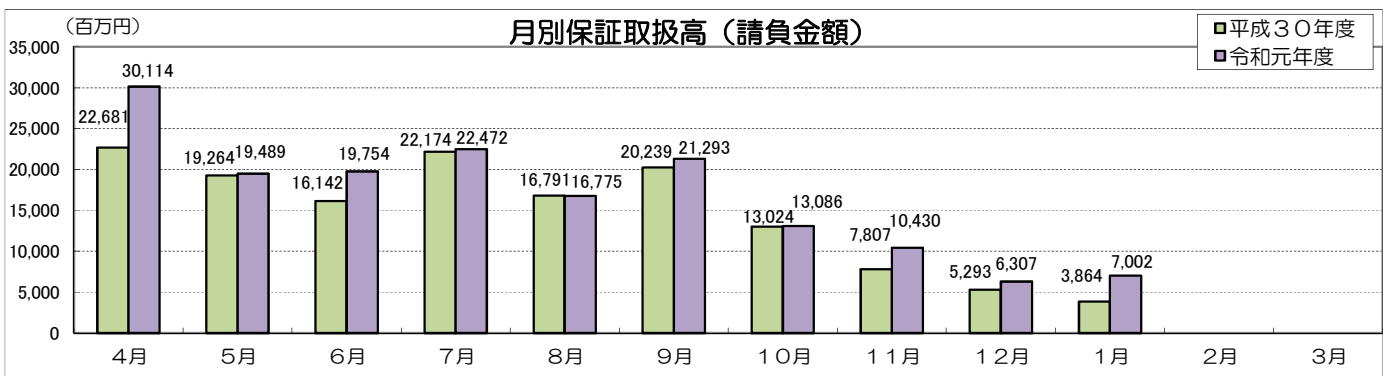
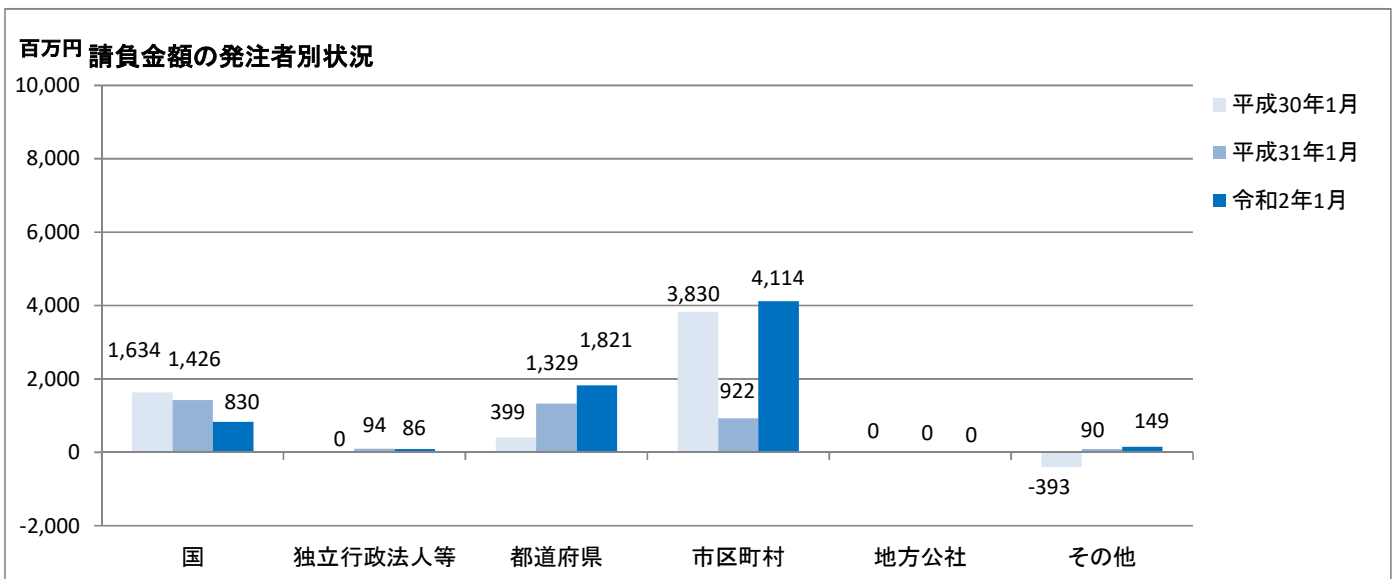
# 【単月】 (令和2年1月)

工事場所：青森県

【金額単位：百万円】

発注者	区分	平成30年度(1月末)			令和元年度(1月末)			増減率(%)		
		件数	請負金額	保証金額	件数	請負金額	保証金額	件数	請負金額	保証金額
国	防衛省	6	1,155	193	2	421	41	-66.7	-63.5	-78.4
	農林水産省	0	0	0	3	155	61	-	-	-
	国土交通省	3	268	189	2	236	184	-33.3	-11.8	-2.7
	その他	1	2	0.9	1	16	6	0.0	562.6	562.6
	小計	10	1,426	383	8	830	293	-20.0	-41.8	-23.4
独立行政法人等	国立大学法人	2	68	27	2	86	34	0.0	26.0	26.0
	鉄道建設・運輸施設整備支援機構	0	0	0	0	0	0	-	-	-
	その他	1	25	10	0	0	0	-	-	-
	小計	3	94	37	2	86	34	-33.3	-8.5	-8.5
県	県土整備部	21	656	455	31	1,681	812	47.6	156.0	78.2
	農林水産部	13	241	114	5	96	44	-61.5	-60.1	-61.2
	その他	6	431	172	3	43	33	-50.0	-89.9	-80.6
	小計	40	1,329	742	39	1,821	890	-2.5	37.0	19.9
市町村	34	922	578	42	4,114	1,683	23.5	345.9	190.9	
地方公社	0	0	0	0	0	0	-	-	-	
その他	4	90	27	6	149	59	50.0	64.7	118.4	
合計		91	3,864	1,770	97	7,002	2,962	6.6	81.2	67.3

当月の取扱は、件数が前年同月比6.6%増の97件、請負金額が81.2%増の70億円余、保証金額が67.3%増の29億円余となった。



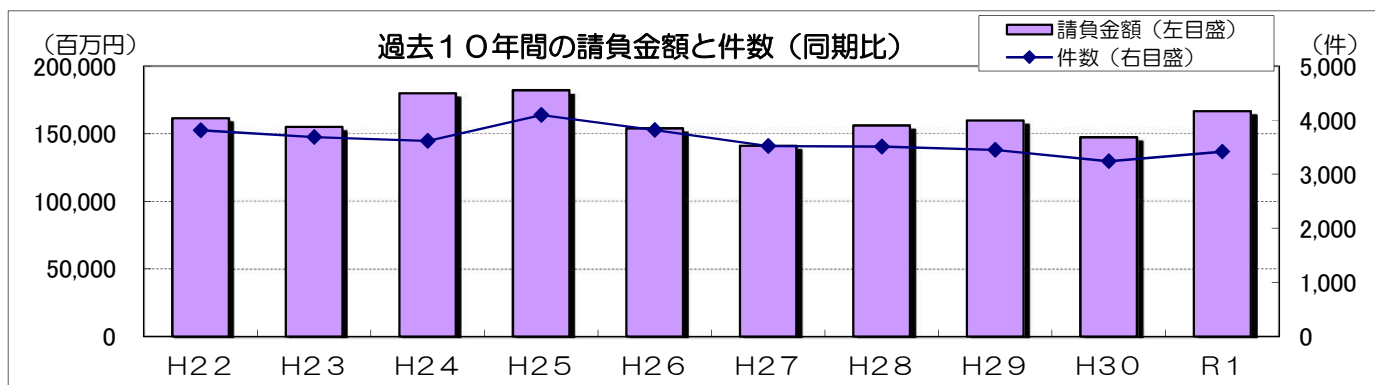
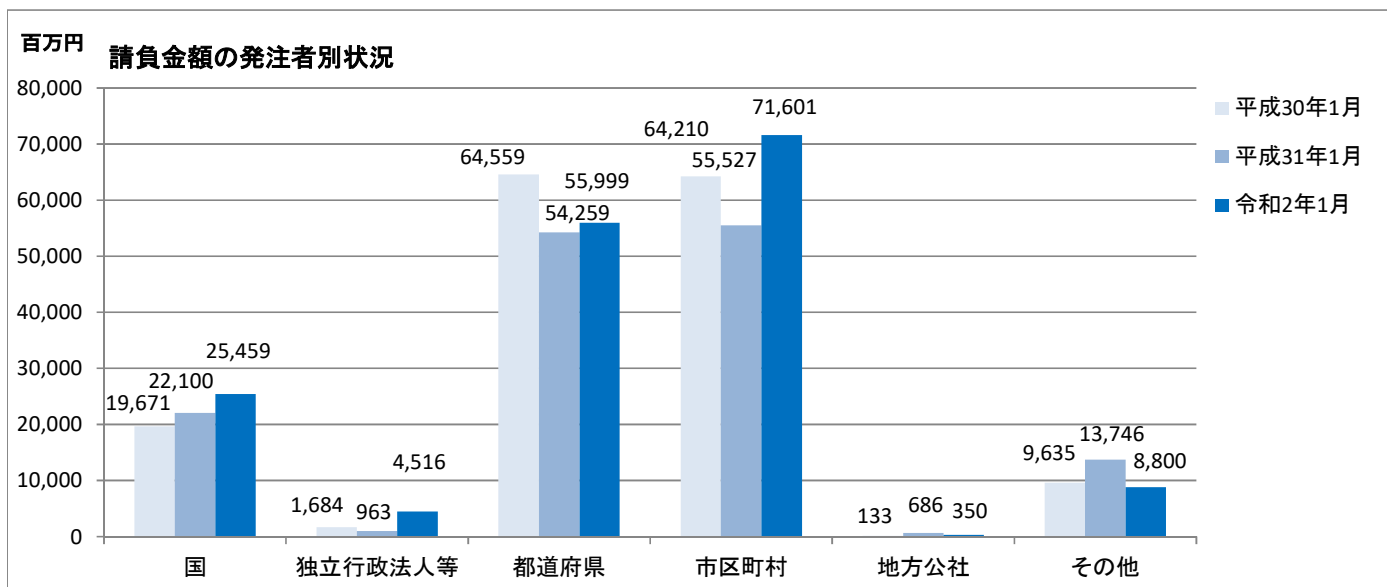
# 【累計】（平成31年4月～令和2年1月）

工事場所：青森県

【金額単位：百万円】

発注者	区分	平成30年度			令和元年度			増減率(%)		
		件数	請負金額	保証金額	件数	請負金額	保証金額	件数	請負金額	保証金額
国	防衛省	35	4,485	1,405	27	4,346	1,655	-22.9	-3.1	17.8
	農林水産省	84	2,374	920	91	5,030	1,690	8.3	111.9	83.7
	国土交通省	107	15,029	6,073	115	15,299	6,137	7.5	1.8	1.1
	その他	13	210	83	11	783	286	-15.4	272.3	242.9
	小計	239	22,100	8,482	244	25,459	9,770	2.1	15.2	15.2
独立行政法人等	国立大学法人	9	384	174	14	894	338	55.6	133.0	94.0
	鉄道建設・運輸施設整備支援機構	1	73	30	0	22	31	-	-69.3	2.3
	その他	7	505	121	13	3,598	704	85.7	611.7	481.2
	小計	17	963	326	27	4,516	1,074	58.8	368.7	229.2
県	県土整備部	1,024	37,075	15,048	1,131	37,920	15,219	10.4	2.3	1.1
	農林水産部	515	14,889	5,865	548	16,584	6,628	6.4	11.4	13.0
	その他	54	2,294	926	47	1,494	681	-13.0	-34.9	-26.4
	小計	1,593	54,259	21,840	1,726	55,999	22,529	8.3	3.2	3.2
市町村	1,200	55,527	23,696	1,245	71,601	28,744	3.8	28.9	21.3	
地方公社	9	686	273	8	350	135	-11.1	-49.0	-50.4	
その他	182	13,746	4,915	167	8,800	3,314	-8.2	-36.0	-32.6	
合計		3,240	147,284	59,534	3,417	166,727	65,569	5.5	13.2	10.1

1月までの取扱は、件数が前年同期比5.5%増の3,417件、請負金額が13.2%増の1,667億円余、保証金額が10.1%増の655億円余となった。



# 市町村別前払金保証取扱高

(平成31年4月1日～令和2年1月31日)

工事場所：青森県

【金額単位：百万円】

発注者	区分	平成30年度			令和元年度			増減率(%)		
		件数	請負金額	保証金額	件数	請負金額	保証金額	件数	請負金額	保証金額
市	青森市	133	5,420	2,807	149	8,319	2,976	12.0	53.5	6.0
	弘前市	141	3,603	1,483	158	4,338	1,765	12.1	20.4	19.0
	八戸市	107	10,237	4,280	103	13,154	5,240	-3.7	28.5	22.4
	黒石市	50	1,079	428	43	2,893	1,214	-14.0	168.1	183.7
	五所川原市	57	2,421	985	46	3,382	1,391	-19.3	39.7	41.3
	十和田市	62	3,872	1,699	66	5,606	3,072	6.5	44.8	80.7
	三沢市	75	3,862	1,467	63	2,405	864	-16.0	-37.7	-41.1
	むつ市	61	2,192	889	72	6,276	2,124	18.0	186.3	139.0
	つがる市	64	1,518	615	87	2,880	1,189	35.9	89.6	93.2
	平川市	34	2,984	1,449	47	4,231	1,649	38.2	41.8	13.8
市合計		784	37,194	16,106	834	53,488	21,489	6.4	43.8	33.4
町	平内町	28	503	199	32	1,068	424	14.3	112.1	112.9
	今別町	13	154	61	10	246	98	-23.1	59.5	59.5
	外ヶ浜町	10	215	86	10	98	38	0.0	-54.1	-54.8
	鱒ヶ沢町	11	227	89	17	568	223	54.5	149.9	151.2
	深浦町	10	398	156	9	204	80	-10.0	-48.7	-48.6
	藤崎町	18	1,213	484	26	588	242	44.4	-51.5	-49.9
	大鰐町	4	249	99	3	155	62	-25.0	-37.6	-37.5
	板柳町	16	954	378	18	1,937	780	12.5	103.0	106.2
	鶴田町	31	1,925	832	32	2,518	990	3.2	30.8	19.0
	中泊町	21	357	155	18	401	186	-14.3	12.4	19.6
	野辺地町	5	46	17	4	52	19	-20.0	11.0	9.9
	七戸町	37	1,201	524	33	1,040	412	-10.8	-13.4	-21.4
	横浜町	16	827	421	18	1,498	657	12.5	81.0	56.2
	東北町	15	1,744	778	13	1,205	412	-13.3	-30.9	-47.0
	六戸町	5	675	269	2	196	78	-60.0	-70.9	-70.9
	おいらせ町	12	745	290	2	43	15	-83.3	-94.2	-94.7
	大間町	12	775	251	16	383	152	33.3	-50.6	-39.3
	三戸町	2	33	17	8	109	42	300.0	229.5	138.7
	五戸町	10	96	36	12	129	50	20.0	34.3	37.8
田子町	13	350	139	15	449	178	15.4	28.2	27.6	
南部町	24	632	254	25	1,281	514	4.2	102.5	102.3	
階上町	12	141	55	5	109	40	-58.3	-22.3	-25.5	
町合計		325	13,471	5,600	328	14,287	5,703	0.9	6.1	1.8
村	蓬田村	8	280	111	5	30	11	-37.5	-89.2	-89.6
	西目屋村	5	529	211	2	37	15	-60.0	-92.8	-92.8
	田舎館村	20	448	176	20	1,412	601	0.0	215.3	240.7
	六ヶ所村	31	2,365	996	30	1,400	547	-3.2	-40.8	-45.0
	東通村	4	875	349	6	153	60	50.0	-82.5	-82.6
	風間浦村	7	51	20	6	446	177	-14.3	765.8	786.4
	佐井村	6	158	63	5	188	75	-16.7	18.8	18.8
	新郷村	10	152	60	9	155	61	-10.0	1.9	1.0
	村合計		91	4,861	1,989	83	3,825	1,550	-8.8	-21.3
総合計		1,200	55,527	23,696	1,245	71,601	28,744	3.8	28.9	21.3