

青森県内の公共工事の動向 (令和2年2月)

 東日本建設業保証株式会社
青森支店

青森市安方2-9-13
青森県建設会館4階

TEL : 017-722-7262
FAX : 0120-027-208

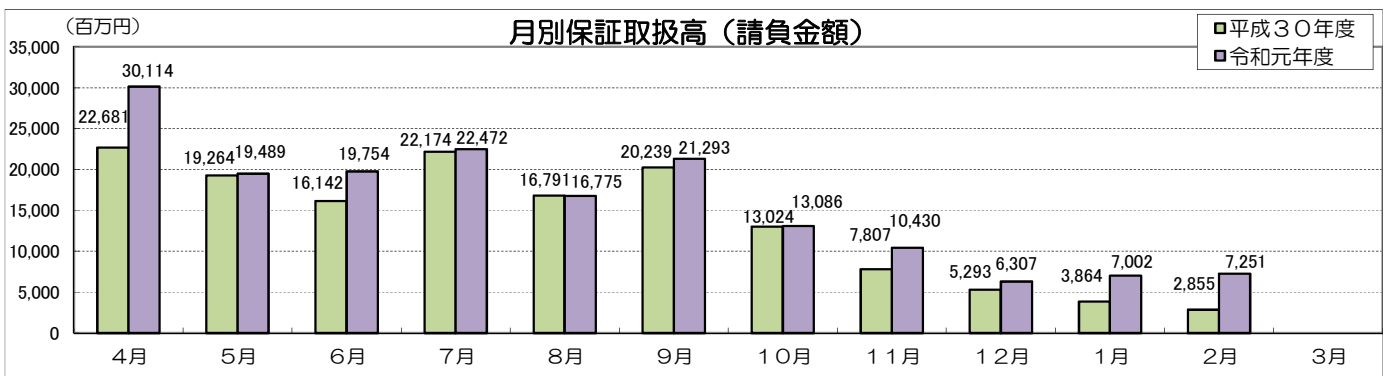
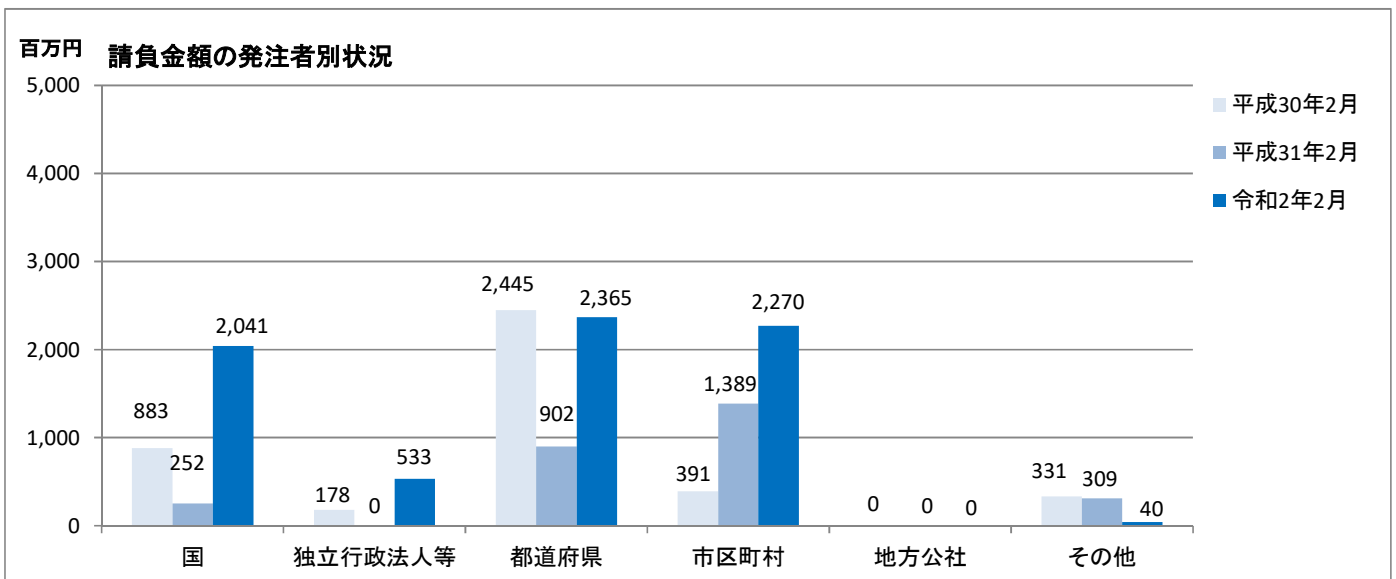
【単月】 (令和2年2月)

工事場所：青森県

【金額単位：百万円】

発注者	区分	平成30年度(2月末)			令和元年度(2月末)			増減率(%)		
		件数	請負金額	保証金額	件数	請負金額	保証金額	件数	請負金額	保証金額
国	防衛省	2	125	37	3	1,127	76	50.0	795.0	101.4
	農林水産省	0	0	0	2	71	28	-	-	-
	国土交通省	2	126	50	8	843	387	300.0	565.2	663.4
	その他	0	0	0	0	0	0	-	-	-
小計		4	252	88	13	2,041	491	225.0	707.8	455.4
独立行政法人等	国立大学法人	0	0	0	2	533	213	-	-	-
	鉄道建設・運輸施設整備支援機構	0	0	0	0	0	0	-	-	-
	その他	0	0	0	0	0	0	-	-	-
小計		0	0	0	2	533	213	-	-	-
県	県土整備部	27	874	534	39	2,332	1,019	44.4	166.6	90.7
	農林水産部	0	0	20	4	30	60	-	-	202.4
	その他	5	27	17	1	2	0.8	-80.0	-92.6	-95.4
小計		32	902	572	44	2,365	1,081	37.5	162.1	88.9
市町村		20	1,389	747	25	2,270	1,322	25.0	63.3	77.0
地方公社		0	0	0	0	0	0	-	-	-
その他		3	309	116	3	40	16	0.0	-86.8	-86.2
合計		59	2,855	1,524	87	7,251	3,124	47.5	154.0	105.0

当月の取扱は、件数が前年同月比47.5%増の87件、請負金額が154.0%増の72億円余、保証金額が105.0%増の31億円余となった。



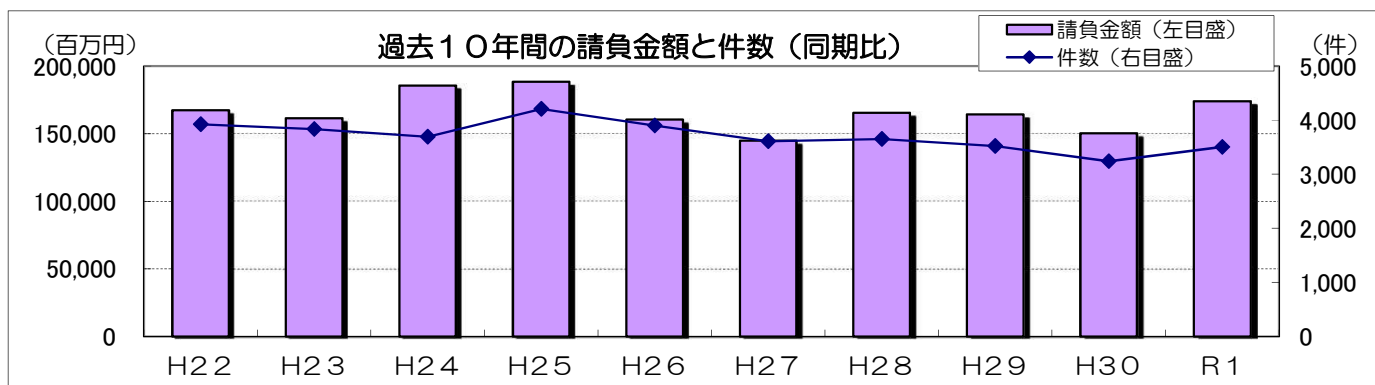
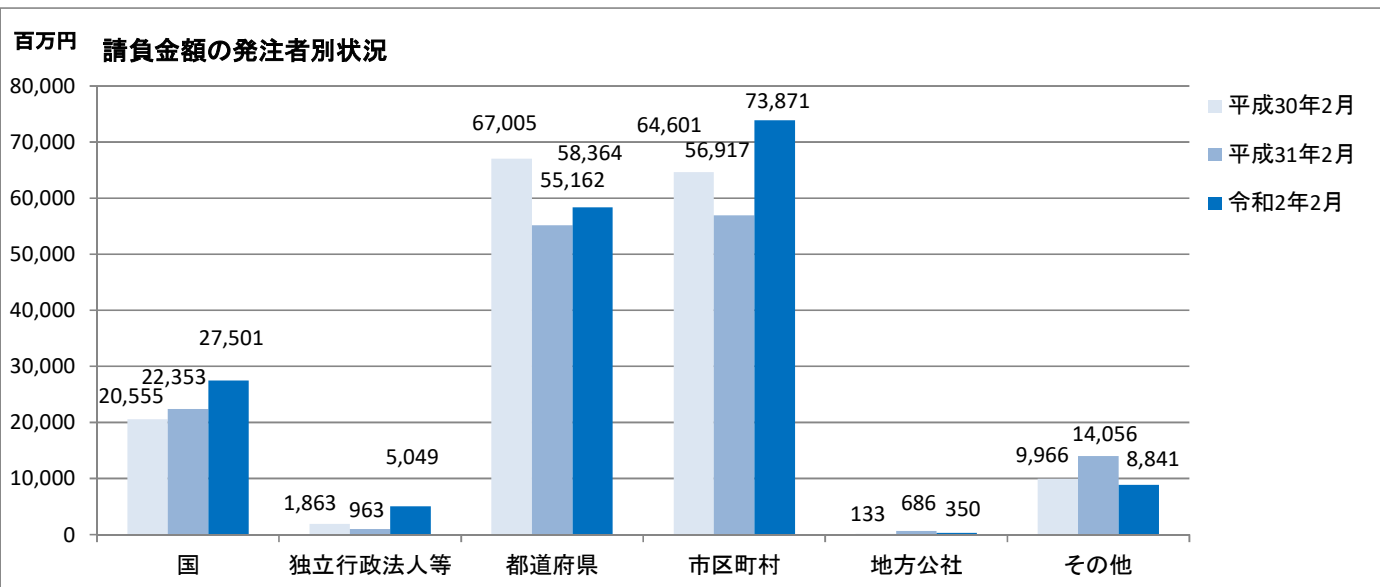
【累計】（平成31年4月～令和2年2月）

工事場所：青森県

【金額単位：百万円】

発注者	区分	平成30年度			令和元年度			増減率(%)		
		件数	請負金額	保証金額	件数	請負金額	保証金額	件数	請負金額	保証金額
国	防衛省	37	4,611	1,443	30	5,473	1,732	-18.9	18.7	20.0
	農林水産省	84	2,374	920	93	5,101	1,718	10.7	114.9	86.7
	国土交通省	109	15,156	6,124	123	16,142	6,524	12.8	6.5	6.5
	その他	13	210	83	11	783	286	-15.4	272.3	242.9
	小計	243	22,353	8,571	257	27,501	10,262	5.8	23.0	19.7
独立行政法人等	国立大学法人	9	384	174	16	1,427	551	77.8	271.8	216.3
	鉄道建設・運輸施設整備支援機構	1	73	30	0	22	31	-	-69.3	2.3
	その他	7	505	121	13	3,598	704	85.7	611.7	481.2
	小計	17	963	326	29	5,049	1,287	70.6	424.0	294.6
県	県土整備部	1,051	37,950	15,583	1,170	40,252	16,239	11.3	6.1	4.2
	農林水産部	515	14,889	5,885	552	16,614	6,689	7.2	11.6	13.7
	その他	59	2,322	943	48	1,496	682	-18.6	-35.6	-27.7
	小計	1,625	55,162	22,412	1,770	58,364	23,610	8.9	5.8	5.3
市町村	1,220	56,917	24,443	1,270	73,871	30,066	4.1	29.8	23.0	
地方公社	9	686	273	8	350	135	-11.1	-49.0	-50.4	
その他	185	14,056	5,032	170	8,841	3,330	-8.1	-37.1	-33.8	
合計		3,299	150,139	61,058	3,504	173,978	68,693	6.2	15.9	12.5

2月までの取扱は、件数が前年同期比6.2%増の3,504件、請負金額が15.9%増の1,739億円余、保証金額が12.5%増の686億円余となった。



市町村別前払金保証取扱高

(平成31年4月1日～令和2年2月29日)

工事場所：青森県

【金額単位：百万円】

発注者	区分	平成30年度			令和元年度			増減率(%)		
		件数	請負金額	保証金額	件数	請負金額	保証金額	件数	請負金額	保証金額
市	青森市	136	5,472	2,840	157	10,402	3,555	15.4	90.1	25.2
	弘前市	142	3,610	1,505	158	4,338	1,765	11.3	20.2	17.3
	八戸市	113	10,375	4,346	107	13,190	5,253	-5.3	27.1	20.9
	黒石市	51	1,080	428	44	2,900	1,217	-13.7	168.3	184.0
	五所川原市	57	2,421	1,010	46	3,382	1,397	-19.3	39.7	38.3
	十和田市	64	4,904	2,112	66	5,606	3,072	3.1	14.3	45.4
	三沢市	77	3,933	1,604	70	2,527	901	-9.1	-35.7	-43.8
	むつ市	61	2,192	889	74	6,284	2,765	21.3	186.7	211.1
	つがる市	64	1,518	615	88	2,884	1,210	37.5	89.9	96.6
	平川市	34	2,984	1,449	47	4,231	1,660	38.2	41.8	14.6
市合計		799	38,494	16,801	857	55,748	22,799	7.3	44.8	35.7
町	平内町	28	503	199	31	1,025	406	10.7	103.4	104.1
	今別町	13	154	61	10	246	98	-23.1	59.5	59.5
	外ヶ浜町	12	248	99	10	98	38	-16.7	-60.3	-60.9
	鱒ヶ沢町	11	227	89	17	568	223	54.5	149.9	151.2
	深浦町	11	406	158	9	204	80	-18.2	-49.7	-49.3
	藤崎町	18	1,213	484	26	588	242	44.4	-51.5	-49.9
	大鰐町	4	249	99	3	155	62	-25.0	-37.6	-37.5
	板柳町	16	954	378	18	1,937	780	12.5	103.0	106.2
	鶴田町	31	1,925	832	32	2,518	1,002	3.2	30.8	20.4
	中泊町	21	357	155	18	401	186	-14.3	12.4	19.6
	野辺地町	5	46	17	4	52	19	-20.0	11.0	9.9
	七戸町	37	1,201	524	33	1,040	412	-10.8	-13.4	-21.4
	横浜町	16	827	438	18	1,498	657	12.5	81.0	50.1
	東北町	15	1,744	778	13	1,205	412	-13.3	-30.9	-47.0
	六戸町	5	675	269	3	240	87	-40.0	-64.3	-67.6
	おいらせ町	12	745	290	2	43	15	-83.3	-94.2	-94.7
	大間町	13	780	253	17	386	153	30.8	-50.4	-39.2
	三戸町	2	33	17	8	109	42	300.0	229.5	138.7
	五戸町	10	96	36	12	129	50	20.0	34.3	37.8
	田子町	13	350	139	15	449	178	15.4	28.2	27.6
南部町	24	632	254	25	1,281	514	4.2	102.5	102.3	
階上町	13	185	72	6	115	42	-53.8	-37.6	-40.9	
町合計		330	13,560	5,652	330	14,297	5,710	0.0	5.4	1.0
村	蓬田村	8	280	111	5	30	11	-37.5	-89.2	-89.6
	西目屋村	5	529	211	2	37	15	-60.0	-92.8	-92.8
	田舎館村	20	448	176	20	1,412	607	0.0	215.3	244.0
	六ヶ所村	31	2,365	996	30	1,400	547	-3.2	-40.8	-45.0
	東通村	4	875	349	6	153	60	50.0	-82.5	-82.6
	風間浦村	7	51	20	6	446	177	-14.3	765.8	786.4
	佐井村	6	158	63	5	188	75	-16.7	18.8	18.8
	新郷村	10	152	60	9	155	61	-10.0	1.9	1.0
	村合計		91	4,861	1,989	83	3,825	1,556	-8.8	-21.3
総合計		1,220	56,917	24,443	1,270	73,871	30,066	4.1	29.8	23.0