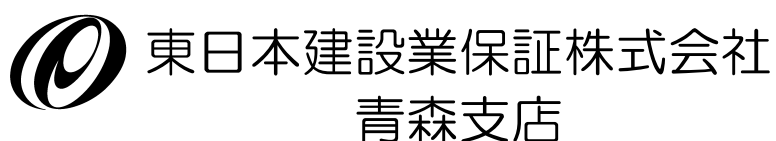


～前払金保証からみた～  
青森県内の公共工事の動向  
(令和2年5月)



青森市安方2-9-13  
青森県建設会館4階

TEL : 017-722-7262  
FAX : 0120-027-208

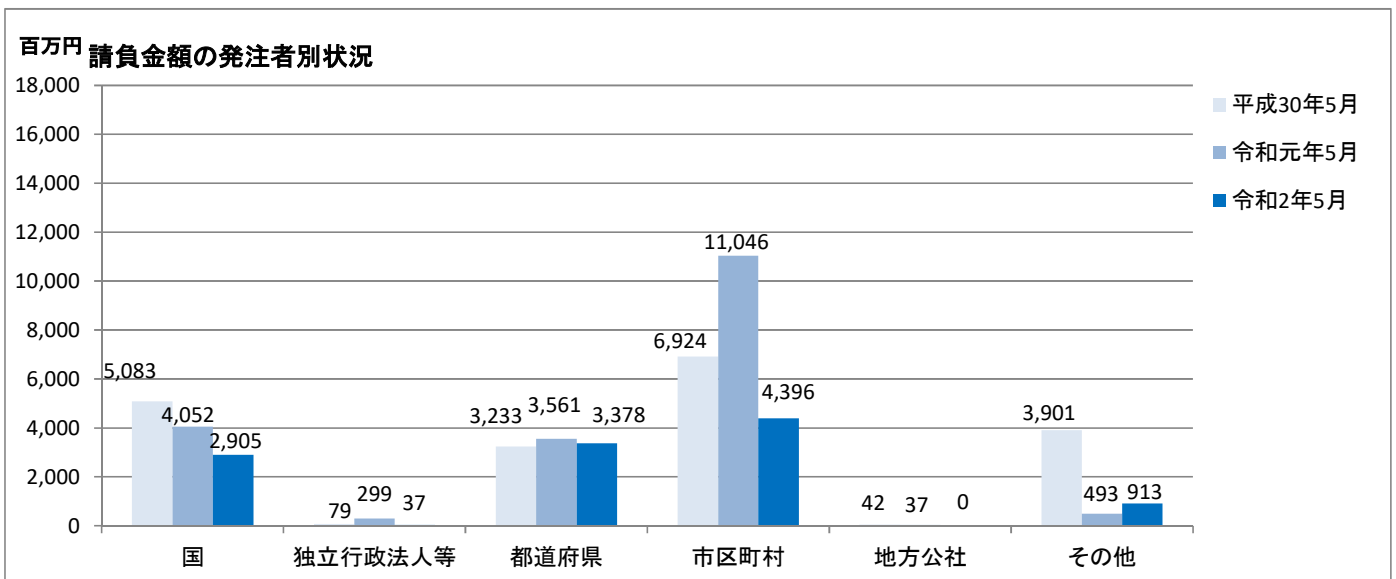
# 【単月】 (令和2年5月)

工事場所：青森県

【金額単位：百万円】

発注者	区分	令和元年度(5月末)			令和2年度(5月末)			増減率(%)		
		件数	請負金額	保証金額	件数	請負金額	保証金額	件数	請負金額	保証金額
国	防衛省	0	0	0	0	0	0	-	-	-
	農林水産省	10	1,626	640	9	1,050	407	-10.0	-35.4	-36.4
	国土交通省	12	2,349	929	17	1,829	722	41.7	-22.1	-22.2
	その他	1	76	15	1	24	9	0.0	-67.5	-35.0
	小計	23	4,052	1,585	27	2,905	1,140	17.4	-28.3	-28.1
独立行政法人等	国立大学法人	2	250	80	0	0	0	-	-	-
	東日本高速道路(株)	2	48	11	1	37	7	-50.0	-22.7	-34.6
	その他	0	0	0	0	0	0	-	-	-
	小計	4	299	92	1	37	7	-75.0	-87.5	-91.9
県	県土整備部	81	3,218	1,257	76	2,276	855	-6.2	-29.3	-32.0
	農林水産部	25	337	131	26	1,102	446	4.0	226.3	240.2
	その他	1	4	19	0	0	0	-	-	-
	小計	107	3,561	1,408	102	3,378	1,302	-4.7	-5.1	-7.5
市町村	92	11,046	4,389	100	4,396	1,720	8.7	-60.2	-60.8	
地方公社	1	37	15	0	0	0	-	-	-	
その他	12	493	192	18	913	352	50.0	85.1	82.9	
合計		239	19,489	7,683	248	11,632	4,523	3.8	-40.3	-41.1

当月の取扱は、件数が前年同月比3.8%増の248件、請負金額が40.3%減の116億円余、保証金額が41.1%減の45億円余となった。



# 【累計】（令和2年4月～令和2年5月）

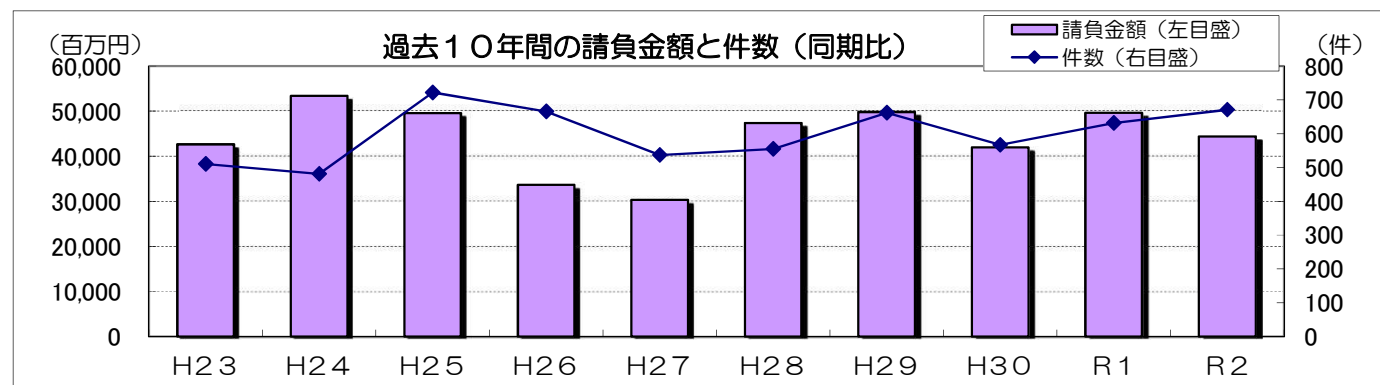
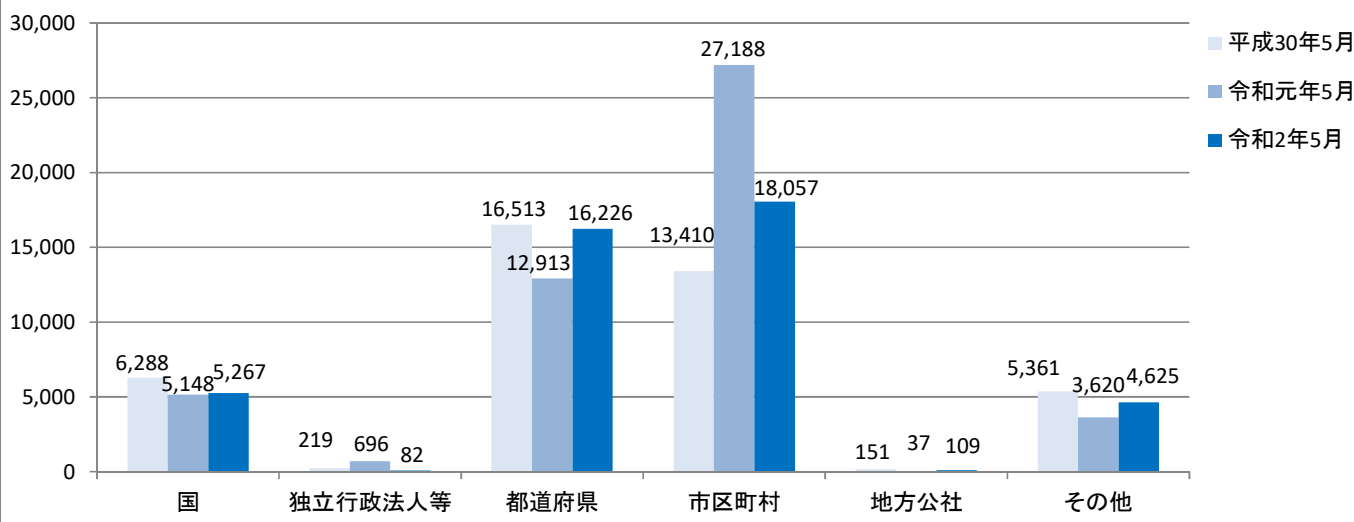
工事場所：青森県

【金額単位：百万円】

発注者	区分	令和元年度			令和2年度			増減率(%)		
		件数	請負金額	保証金額	件数	請負金額	保証金額	件数	請負金額	保証金額
国	防衛省	0	0	0	0	0	0	-	-	-
	農林水産省	18	2,217	875	23	1,558	627	27.8	-29.7	-28.4
	国土交通省	21	2,854	1,126	30	3,656	1,447	42.9	28.1	28.5
	その他	1	76	15	2	52	20	100.0	-31.5	37.0
	小計	40	5,148	2,017	55	5,267	2,095	37.5	2.3	3.9
独立行政法人等	国立大学法人	3	258	83	0	0	0	-	-	-
	東日本高速道路(株)	4	397	81	3	82	18	-25.0	-79.1	-77.6
	その他	1	40	38	0	0	0	-	-	-
	小計	8	696	203	3	82	18	-62.5	-88.1	-91.1
県	県土整備部	251	10,303	4,048	274	12,906	5,054	9.2	25.3	24.9
	農林水産部	80	2,394	939	87	3,274	1,326	8.8	36.7	41.3
	その他	4	214	85	3	45	17	-25.0	-78.9	-80.2
	小計	335	12,913	5,073	364	16,226	6,398	8.7	25.7	26.1
市町村	205	27,188	10,888	206	18,057	7,313	0.5	-33.6	-32.8	
地方公社	1	37	15	2	109	42	100.0	188.8	182.7	
その他	43	3,620	1,431	41	4,625	1,823	-4.7	27.8	27.4	
合計		632	49,604	19,629	671	44,369	17,692	6.2	-10.6	-9.9

5月までの取扱は、件数が前年同期比6.2%増の671件、請負金額が10.6%減の44.3億円余、保証金額が9.9%減の17.6億円余となった。

百万円 請負金額の発注者別状



# 市町村別前払金保証取扱高

(令和2年4月1日～令和2年5月31日)

工事場所：青森県

【金額単位：百万円】

発注者	区分	令和元年度			令和2年度			増減率(%)		
		件数	請負金額	保証金額	件数	請負金額	保証金額	件数	請負金額	保証金額
市	青森市	38	1,079	371	18	1,430	931	-52.6	32.5	151.0
	弘前市	19	714	282	9	153	54	-52.6	-78.5	-80.7
	八戸市	27	8,698	3,478	39	5,854	2,213	44.4	-32.7	-36.4
	黒石市	5	1,554	621	6	39	14	20.0	-97.5	-97.6
	五所川原市	9	1,915	760	8	627	249	-11.1	-67.2	-67.2
	十和田市	15	3,371	1,801	19	1,352	533	26.7	-59.9	-70.4
	三沢市	9	141	74	9	1,171	219	0.0	729.8	196.0
	むつ市	8	4,320	1,381	10	1,009	448	25.0	-76.6	-67.5
	つがる市	10	416	162	8	545	288	-20.0	30.8	77.0
	平川市	3	46	16	3	36	9	0.0	-21.8	-41.8
市合計		143	22,259	8,951	129	12,222	4,963	-9.8	-45.1	-44.5
町	平内町	4	58	22	10	181	72	150.0	208.0	221.0
	今別町	1	26	10	1	4	1	0.0	-84.1	-84.1
	外ヶ浜町	0	0	0	1	11	4	-	-	-
	鱒ヶ沢町	1	59	23	4	1,748	698	300.0	2,841.6	2,934.8
	深浦町	1	8	2	0	0	0	-	-	-
	藤崎町	6	133	52	4	98	39	-33.3	-26.7	-25.9
	大鰐町	1	2	1	2	11	4	100.0	354.9	338.0
	板柳町	3	1,753	701	4	76	30	33.3	-95.6	-95.6
	鶴田町	9	1,891	741	6	552	220	-33.3	-70.8	-70.3
	中泊町	3	16	5	0	0	0	-	-	-
	野辺地町	0	0	0	0	0	0	-	-	-
	七戸町	11	305	116	9	223	87	-18.2	-26.9	-25.3
	横浜町	2	74	29	1	4	1	-50.0	-93.9	-93.9
	東北町	1	4	1	2	24	40	100.0	424.0	2,786.0
	六戸町	1	118	47	2	49	19	100.0	-58.1	-58.1
	おいらせ町	0	0	0	1	13	5	-	-	-
	大間町	0	0	0	1	7	2	-	-	-
	三戸町	1	7	2	0	0	4	-	-	98.4
	五戸町	1	7	2	2	24	8	100.0	240.7	188.5
	田子町	0	0	0	3	51	18	-	-	-
南部町	4	130	47	4	1,939	771	0.0	1,383.2	1,509.8	
階上町	2	34	11	3	32	12	50.0	-5.1	13.3	
町合計		52	4,634	1,820	60	5,054	2,044	15.4	9.1	12.3
村	蓬田村	2	9	3	0	0	0	-	-	-
	西目屋村	1	4	1	1	11	4	0.0	141.7	141.7
	田舎館村	1	11	4	5	210	83	400.0	1,672.8	1,660.5
	六ヶ所村	3	177	70	2	200	76	-33.3	13.1	9.0
	東通村	1	23	9	3	211	83	200.0	788.4	804.7
	風間浦村	2	67	26	2	93	37	0.0	39.6	39.6
	佐井村	0	0	0	1	10	4	-	-	-
	新郷村	0	0	0	3	41	16	-	-	-
	村合計		10	294	116	17	780	306	70.0	165.3
総合計		205	27,188	10,888	206	18,057	7,313	0.5	-33.6	-32.8