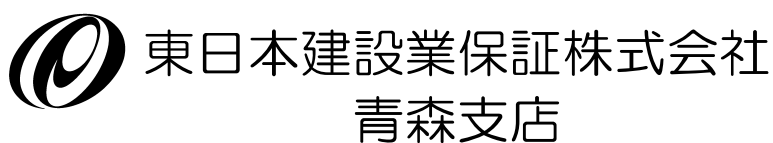


～前払金保証からみた～
青森県内の公共工事の動向
(令和2年8月)



青森市安方2-9-13
青森県建設会館4階

TEL : 017-722-7262
FAX : 0120-027-208

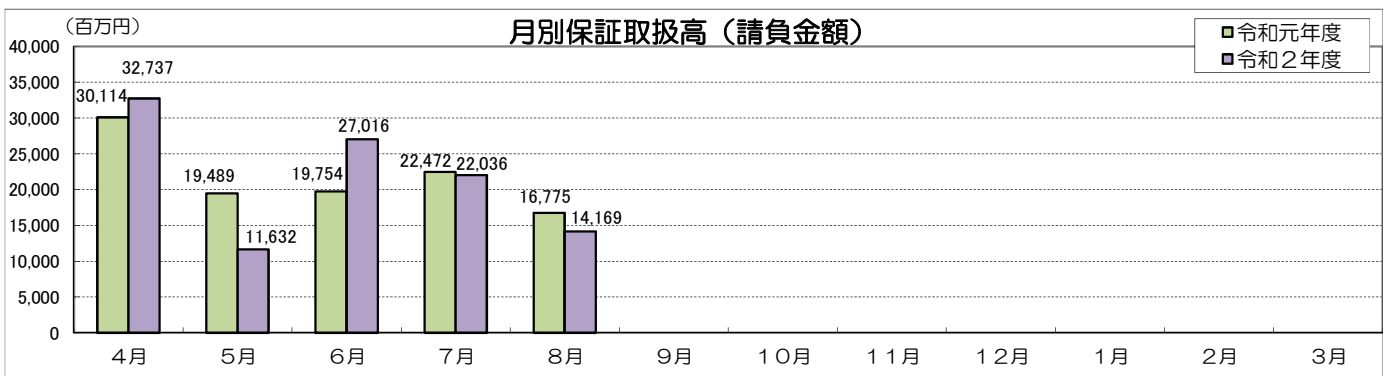
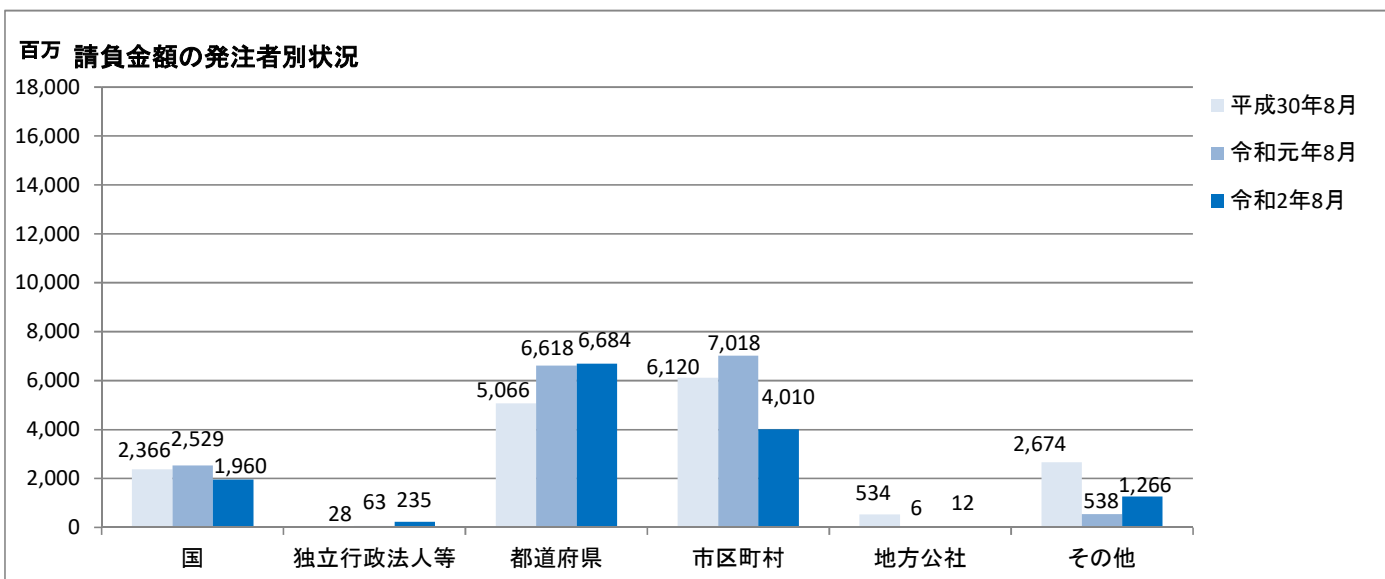
【単月】 (令和2年8月)

工事場所：青森県

【金額単位：百万円】

発注者	区分	令和元年度(8月末)			令和2年度(8月末)			増減率(%)		
		件数	請負金額	保証金額	件数	請負金額	保証金額	件数	請負金額	保証金額
国	防衛省	1	193	158	2	268	77	100.0	38.3	-51.3
	農林水産省	8	589	174	8	621	260	0.0	5.5	49.3
	国土交通省	18	1,746	673	10	1,044	416	-44.4	-40.2	-38.3
	その他	0	0	0	3	25	10	-	-	-
小計		27	2,529	1,006	23	1,960	764	-14.8	-22.5	-24.1
独立行政法人等	国立大学法人	2	63	25	2	235	94	0.0	269.8	272.4
	東日本高速道路(株)	0	0	0	0	0	0	-	-	-
	その他	0	0	0	0	0	0	-	-	-
小計		2	63	25	2	235	94	0.0	269.8	272.4
県	県土整備部	122	3,638	1,421	122	4,175	1,700	0.0	14.8	19.7
	農林水産部	77	2,704	1,081	57	2,307	914	-26.0	-14.7	-15.4
	その他	9	274	109	6	201	80	-33.3	-26.7	-27.0
小計		208	6,618	2,612	185	6,684	2,696	-11.1	1.0	3.2
市町村		149	7,018	3,035	160	4,010	1,564	7.4	-42.9	-48.5
地方公社		1	6	1	2	12	4	100.0	99.1	128.0
その他		15	538	193	22	1,266	495	46.7	135.4	156.0
合計		402	16,775	6,875	394	14,169	5,619	-2.0	-15.5	-18.3

当月の取扱は、件数が前年同月比2.0%減の394件、請負金額が15.5%減の141億円余、保証金額が18.3%減の56億円余となった。



【累計】（令和2年4月～令和2年8月）

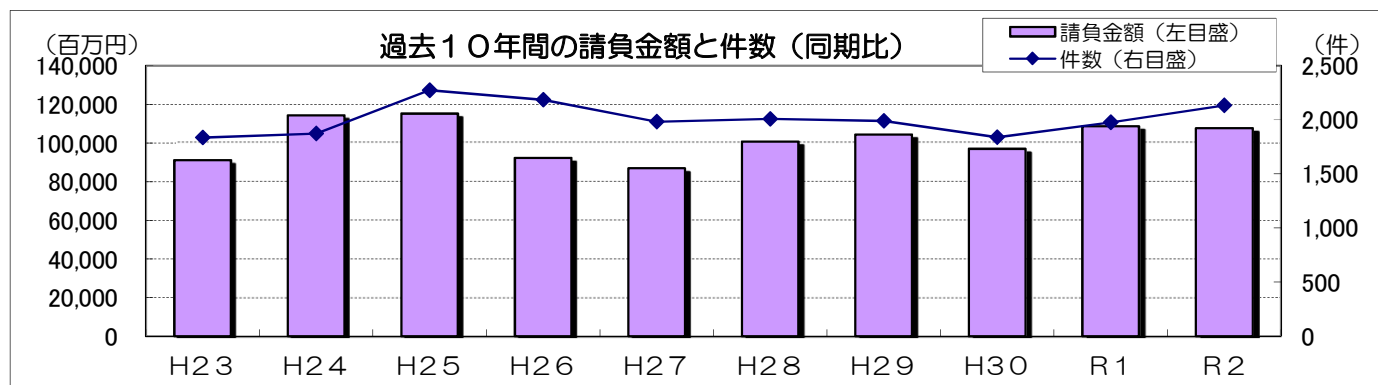
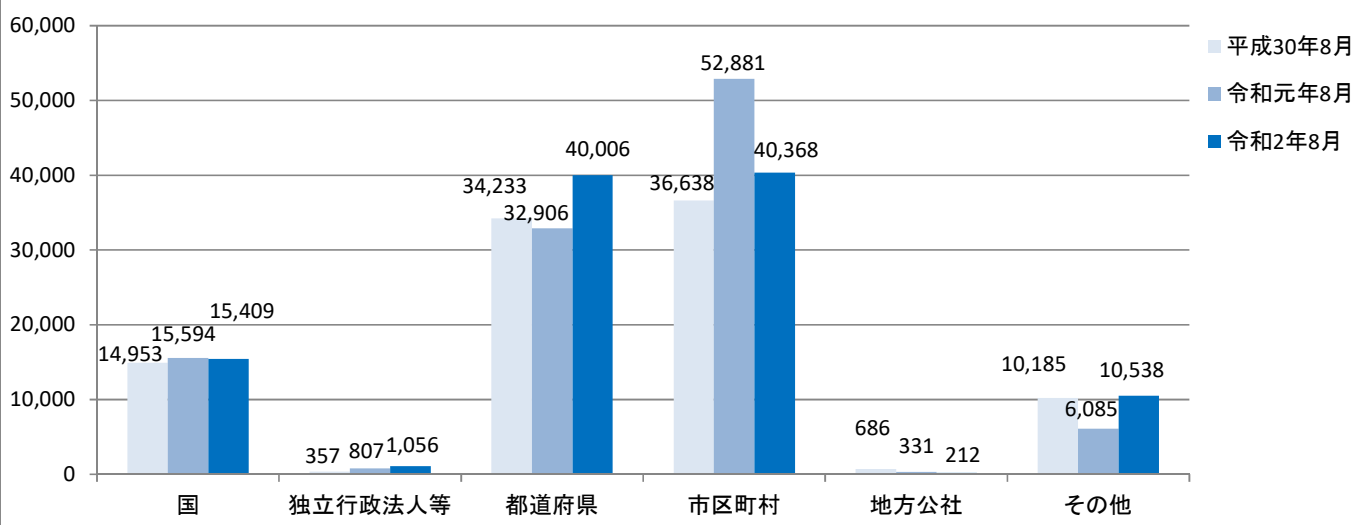
工事場所：青森県

【金額単位：百万円】

発注者	区分	令和元年度			令和2年度			増減率(%)		
		件数	請負金額	保証金額	件数	請負金額	保証金額	件数	請負金額	保証金額
国	防衛省	12	1,664	1,105	6	1,358	654	-50.0	-18.3	-40.8
	農林水産省	65	3,987	1,234	69	3,664	1,421	6.2	-8.1	15.2
	国土交通省	75	9,845	3,861	77	10,307	4,090	2.7	4.7	5.9
	その他	2	98	21	5	78	31	150.0	-20.3	43.4
	小計	154	15,594	6,222	157	15,409	6,198	1.9	-1.2	-0.4
独立行政法人等	国立大学法人	5	322	109	5	540	216	0.0	67.7	97.8
	東日本高速道路(株)	4	397	81	4	416	84	0.0	5.0	4.7
	その他	3	87	52	1	99	39	-66.7	12.8	-25.2
	小計	12	807	243	10	1,056	340	-16.7	30.8	40.0
県	県土整備部	659	22,802	8,953	749	28,841	11,454	13.7	26.5	27.9
	農林水産部	309	9,235	3,616	300	10,263	4,019	-2.9	11.1	11.1
	その他	22	868	346	18	901	359	-18.2	3.9	3.5
	小計	990	32,906	12,917	1,067	40,006	15,832	7.8	21.6	22.6
市町村	719	52,881	21,143	785	40,368	16,150	9.2	-23.7	-23.6	
地方公社	6	331	129	4	212	83	-33.3	-36.1	-36.0	
その他	97	6,085	2,260	111	10,538	4,208	14.4	73.2	86.2	
合計		1,978	108,607	42,918	2,134	107,591	42,813	7.9	-0.9	-0.2

当月までの取扱は、件数が前年同期比7.9%増の2,134件、請負金額が0.9%減の1,075億円余、保証金額が0.2%減の428億円余となった。

百万 請負金額の発注者別状況



市町村別前払金保証取扱高

(令和2年4月1日～令和2年8月31日)

工事場所：青森県

【金額単位：百万円】

発注者	区分	令和元年度			令和2年度			増減率(%)		
		件数	請負金額	保証金額	件数	請負金額	保証金額	件数	請負金額	保証金額
市	青森市	110	5,283	1,971	94	4,124	1,812	-14.5	-21.9	-8.1
	弘前市	59	1,916	760	51	1,402	529	-13.6	-26.9	-30.3
	八戸市	60	9,916	3,944	83	8,396	3,134	38.3	-15.3	-20.5
	黒石市	28	2,392	955	40	860	336	42.9	-64.0	-64.8
	五所川原市	28	2,959	1,177	36	1,774	703	28.6	-40.0	-40.3
	十和田市	46	5,208	2,787	51	3,449	1,652	10.9	-33.8	-40.7
	三沢市	39	1,294	528	45	2,104	612	15.4	62.6	15.9
	むつ市	39	5,339	1,782	36	2,486	1,036	-7.7	-53.4	-41.8
	つがる市	29	2,007	756	51	1,426	636	75.9	-28.9	-15.8
	平川市	35	3,952	1,497	32	1,276	504	-8.6	-67.7	-66.3
市合計		473	40,271	16,161	519	27,301	10,958	9.7	-32.2	-32.2
町	平内町	18	832	330	21	789	313	16.7	-5.2	-5.1
	今別町	7	146	58	8	179	71	14.3	22.0	21.9
	外ヶ浜町	1	5	1	5	77	29	400.0	1,422.4	1,827.9
	鱒ヶ沢町	7	216	85	9	2,201	834	28.6	915.9	873.4
	深浦町	8	186	73	1	24	9	-87.5	-87.1	-86.9
	藤崎町	18	511	212	17	517	202	-5.6	1.1	-4.5
	大鰐町	2	147	58	4	107	42	100.0	-26.7	-27.0
	板柳町	11	1,876	750	19	330	131	72.7	-82.4	-82.5
	鶴田町	22	2,140	840	10	595	237	-54.5	-72.2	-71.8
	中泊町	6	65	24	9	126	47	50.0	93.6	90.3
	野辺地町	3	37	13	3	36	13	0.0	-5.2	-1.5
	七戸町	26	926	361	32	799	313	23.1	-13.7	-13.2
	横浜町	11	1,304	521	6	272	111	-45.5	-79.1	-78.6
	東北町	8	777	309	11	516	267	37.5	-33.6	-13.6
	六戸町	2	196	78	5	182	72	150.0	-6.8	-8.2
	おいらせ町	2	43	15	4	76	30	100.0	77.0	98.2
	大間町	6	162	64	3	191	76	-50.0	17.9	18.1
	三戸町	5	72	27	2	15	8	-60.0	-78.7	-69.3
	五戸町	6	48	18	4	47	17	-33.3	-1.6	-6.7
	田子町	13	431	170	7	117	43	-46.2	-72.8	-74.4
南部町	13	314	119	14	2,660	1,058	7.7	744.8	784.9	
階上町	2	34	11	6	71	27	200.0	109.3	148.3	
町合計		197	10,478	4,149	200	9,936	3,959	1.5	-5.2	-4.6
村	蓬田村	3	14	5	4	89	35	33.3	513.1	560.5
	西目屋村	1	4	1	6	92	35	500.0	1,802.1	1,726.2
	田舎館村	9	256	102	12	260	103	33.3	1.4	0.8
	六ヶ所村	24	1,120	429	27	1,967	772	12.5	75.6	79.7
	東通村	3	104	41	4	220	85	33.3	110.8	107.1
	風間浦村	4	434	173	4	272	108	0.0	-37.3	-37.3
	佐井村	3	135	54	2	102	40	-33.3	-24.9	-24.9
	新郷村	2	59	23	7	125	49	250.0	109.6	107.6
村合計		49	2,131	833	66	3,130	1,231	34.7	46.9	47.9
総合計		719	52,881	21,143	785	40,368	16,150	9.2	-23.7	-23.6