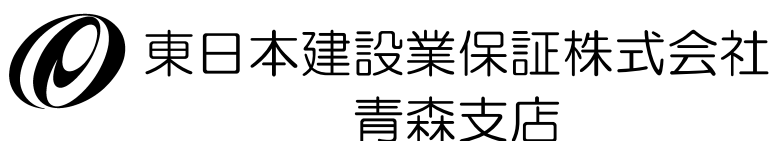


～前払金保証からみた～
青森県内の公共工事の動向
(令和2年9月)



青森市安方2-9-13
青森県建設会館4階

TEL : 017-722-7262
FAX : 0120-027-208

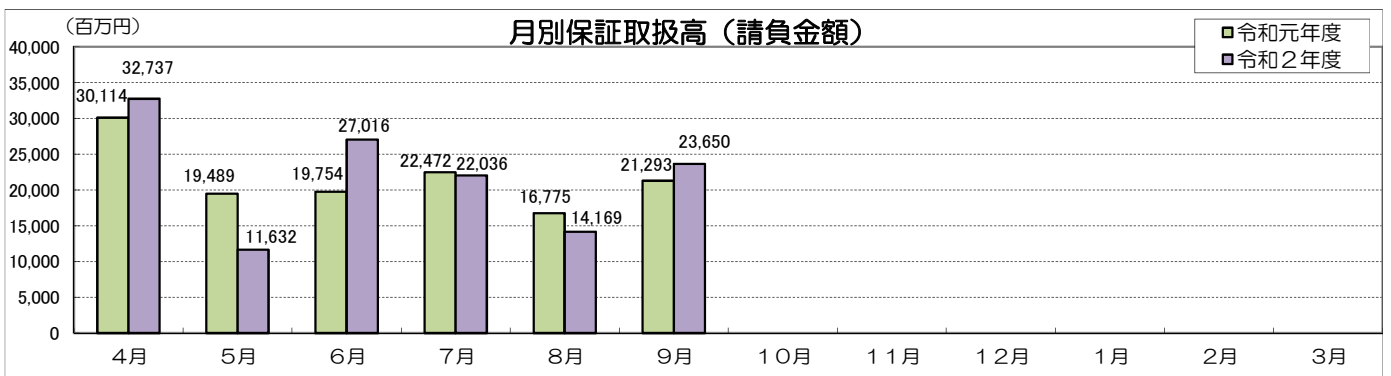
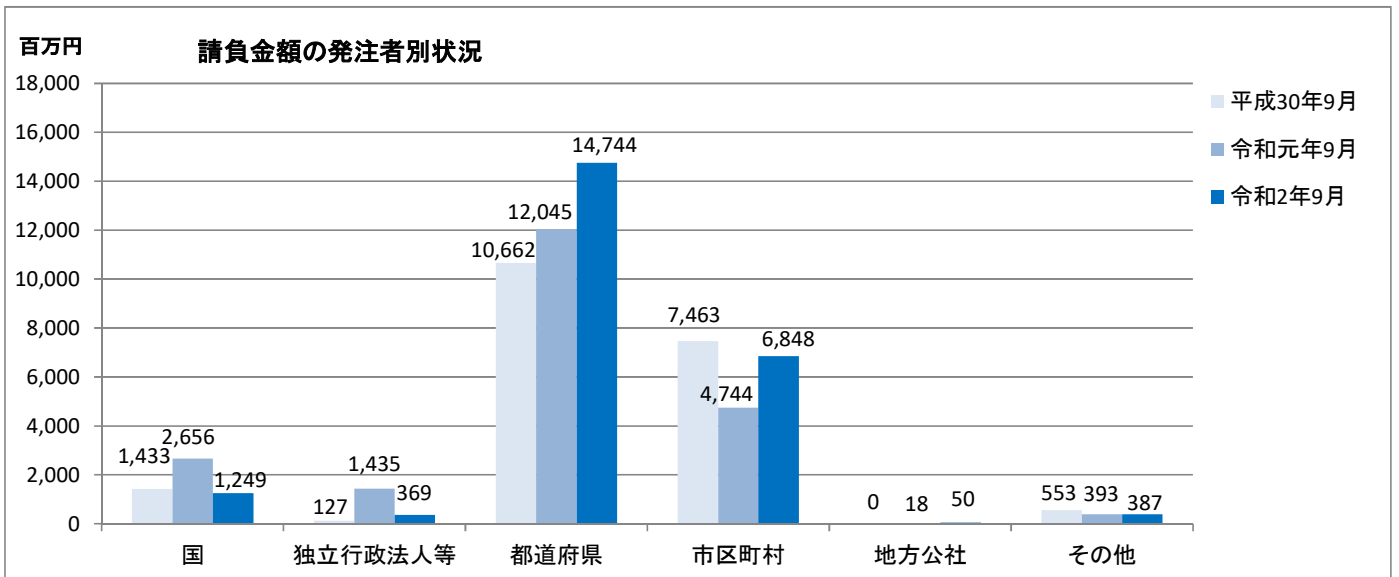
【単月】 (令和2年9月)

工事場所：青森県

【金額単位：百万円】

発注者	区分	令和元年度			令和2年度			増減率(%)		
		件数	請負金額	保証金額	件数	請負金額	保証金額	件数	請負金額	保証金額
国	防衛省	0	0	23	2	320	117	-	-	406.0
	農林水産省	7	152	60	8	238	92	14.3	56.2	54.6
	国土交通省	11	1,851	712	4	278	104	-63.6	-85.0	-85.3
	その他	6	652	253	3	413	165	-50.0	-36.7	-34.7
小計		24	2,656	1,048	17	1,249	480	-29.2	-53.0	-54.2
独立行政法人等	国立大学法人	2	64	25	4	184	73	100.0	184.3	184.3
	東日本高速道路(株)	1	1,370	274	0	0	0	-	-	-
	その他	0	0	0	1	185	74	-	-	-
小計		3	1,435	299	5	369	147	66.7	-74.3	-50.7
県	県土整備部	235	6,805	2,708	229	7,224	2,934	-2.6	6.2	8.3
	農林水産部	145	5,044	2,092	172	7,405	2,938	18.6	46.8	40.4
	その他	6	194	77	3	113	45	-50.0	-41.6	-41.5
小計		386	12,045	4,878	404	14,744	5,918	4.7	22.4	21.3
市町村		140	4,744	1,849	141	6,848	3,208	0.7	44.3	73.5
地方公社		2	18	5	2	50	19	0.0	177.2	256.0
その他		16	393	151	17	387	151	6.3	-1.4	-0.1
合計		571	21,293	8,233	586	23,650	9,927	2.6	11.1	20.6

当月の取扱は、件数が前年同月比2.6%増の586件、請負金額が11.1%増の236億円余、保証金額が20.6%増の99億円余となった。



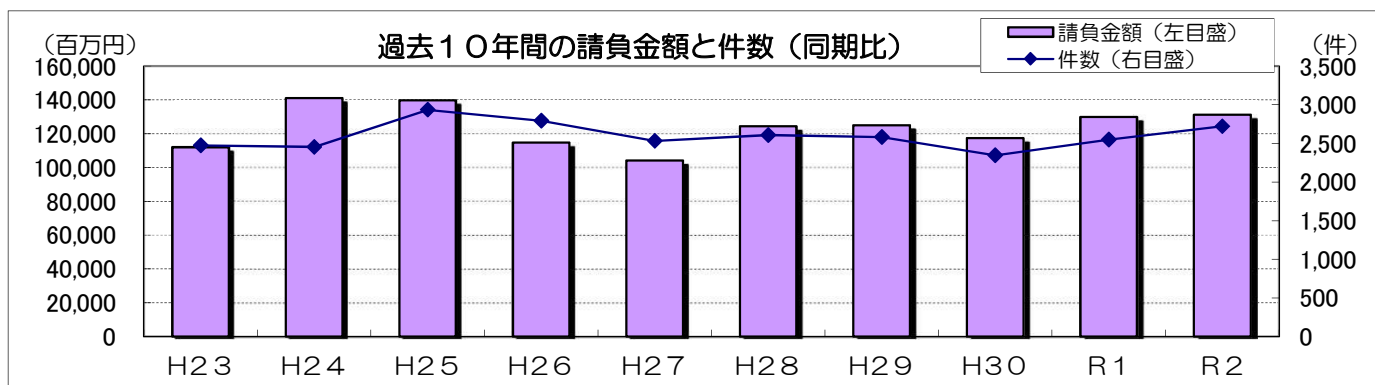
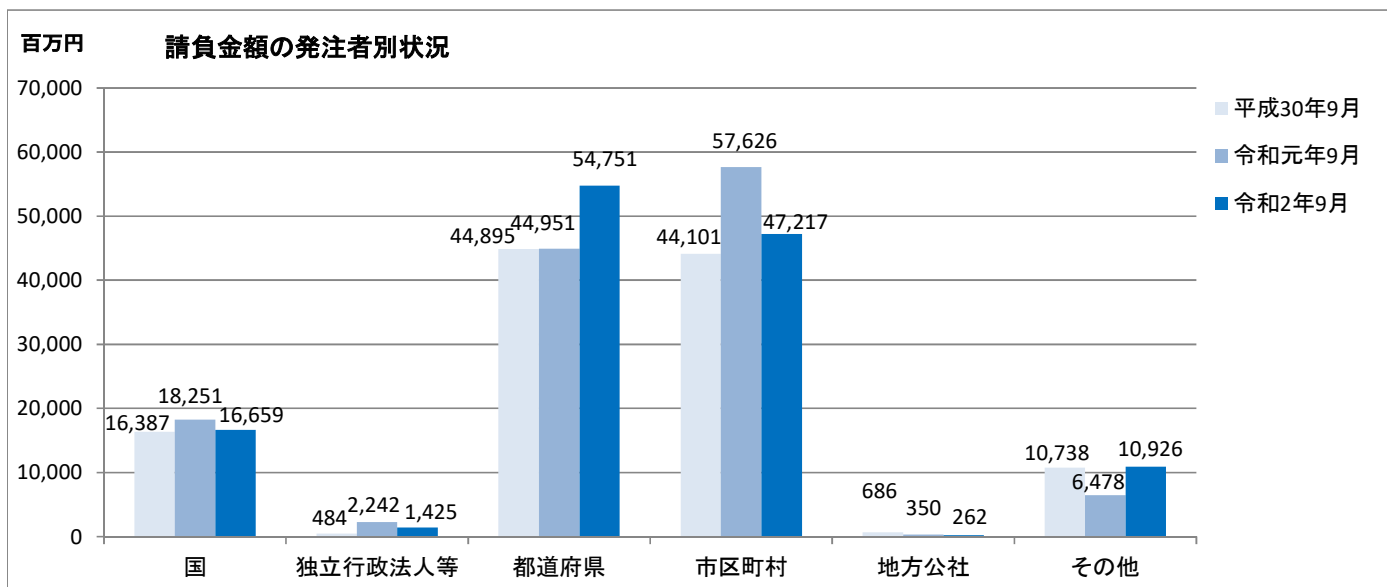
【累計】（令和2年4月～令和2年9月）

工事場所：青森県

【金額単位：百万円】

発注者	区分	令和元年度			令和2年度			増減率(%)		
		件数	請負金額	保証金額	件数	請負金額	保証金額	件数	請負金額	保証金額
国	防衛省	12	1,664	1,128	8	1,679	772	-33.3	0.9	-31.5
	農林水産省	72	4,139	1,294	77	3,902	1,514	6.9	-5.7	17.0
	国土交通省	86	11,697	4,574	81	10,586	4,195	-5.8	-9.5	-8.3
	その他	8	750	274	8	491	196	0.0	-34.6	-28.5
	小計	178	18,251	7,271	174	16,659	6,679	-2.2	-8.7	-8.1
独立行政法人等	国立大学法人	7	386	135	9	724	289	28.6	87.2	114.4
	東日本高速道路(株)	5	1,767	355	4	416	84	-20.0	-76.4	-76.1
	その他	3	87	52	2	284	113	-33.3	224.1	114.8
	小計	15	2,242	543	15	1,425	488	0.0	-36.4	-10.1
県	県土整備部	894	29,608	11,662	978	36,065	14,388	9.4	21.8	23.4
	農林水産部	454	14,279	5,709	472	17,669	6,957	4.0	23.7	21.9
	その他	28	1,063	424	21	1,015	404	-25.0	-4.5	-4.7
	小計	1,376	44,951	17,796	1,471	54,751	21,750	6.9	21.8	22.2
市町村	859	57,626	22,992	926	47,217	19,359	7.8	-18.1	-15.8	
地方公社	8	350	135	6	262	102	-25.0	-24.9	-24.1	
その他	113	6,478	2,412	128	10,926	4,359	13.3	68.7	80.7	
合計		2,549	129,900	51,151	2,720	131,242	52,740	6.7	1.0	3.1

当月までの取扱は、件数が前年同期比6.7%増の2,720件、請負金額が1.0%増の1,312億円余、保証金額が3.1%増の527億円余となった。



市町村別前払金保証取扱高

(令和2年4月1日～令和2年9月30日)

工事場所：青森県

【金額単位：百万円】

発注者	区分	令和元年度			令和2年度			増減率(%)		
		件数	請負金額	保証金額	件数	請負金額	保証金額	件数	請負金額	保証金額
市	青森市	125	5,836	2,123	107	4,507	2,345	-14.4	-22.8	10.4
	弘前市	74	2,412	957	75	2,411	901	1.4	-0.02	-5.9
	八戸市	64	10,192	4,060	95	9,309	3,477	48.4	-8.7	-14.3
	黒石市	35	2,818	1,124	48	1,015	395	37.1	-64.0	-64.9
	五所川原市	32	3,023	1,203	43	1,949	775	34.4	-35.5	-35.5
	十和田市	52	5,351	2,837	62	4,273	1,980	19.2	-20.1	-30.2
	三沢市	42	1,333	543	53	2,522	763	26.2	89.1	40.4
	むつ市	52	5,674	1,914	47	2,843	1,176	-9.6	-49.9	-38.5
	つがる市	56	2,385	932	53	1,462	650	-5.4	-38.7	-30.2
	平川市	37	3,985	1,510	35	1,320	522	-5.4	-66.9	-65.4
市合計		569	43,014	17,208	618	31,615	12,990	8.6	-26.5	-24.5
町	平内町	25	948	376	22	792	453	-12.0	-16.4	20.6
	今別町	9	204	81	8	179	71	-11.1	-12.5	-12.7
	外ヶ浜町	2	13	4	8	148	57	300.0	995.6	1,096.3
	鱒ヶ沢町	8	396	157	10	2,233	847	25.0	463.0	437.2
	深浦町	9	204	80	1	24	9	-88.9	-88.2	-88.1
	藤崎町	22	536	221	19	698	275	-13.6	30.3	24.0
	大鰐町	2	147	58	8	165	62	300.0	12.6	5.9
	板柳町	15	1,915	764	21	628	246	40.0	-67.2	-67.7
	鶴田町	23	2,324	913	12	607	243	-47.8	-73.9	-73.4
	中泊町	11	314	124	14	340	133	27.3	8.4	6.9
	野辺地町	3	37	13	4	65	25	33.3	73.7	86.4
	七戸町	29	1,002	391	34	850	334	17.2	-15.1	-14.7
	横浜町	14	1,429	576	7	301	123	-50.0	-78.9	-78.6
	東北町	8	777	309	11	516	297	37.5	-33.6	-3.9
	六戸町	2	196	78	5	178	71	150.0	-9.0	-9.0
	おいらせ町	2	43	15	5	108	42	150.0	150.2	179.9
	大間町	7	167	66	5	266	106	-28.6	59.1	60.5
	三戸町	5	72	27	2	15	8	-60.0	-78.7	-69.3
	五戸町	6	48	18	4	47	17	-33.3	-1.6	-6.7
	田子町	14	435	172	7	117	43	-50.0	-73.1	-74.6
南部町	18	1,129	444	16	2,758	1,097	-11.1	144.2	146.8	
階上町	2	34	11	7	82	31	250.0	141.9	188.9	
町合計		236	12,380	4,911	230	11,129	4,600	-2.5	-10.1	-6.3
村	蓬田村	3	14	5	4	89	35	33.3	513.1	560.5
	西目屋村	1	4	1	7	139	54	600.0	2,770.9	2,694.9
	田舎館村	11	272	109	15	286	114	36.4	5.1	4.6
	六ヶ所村	25	1,181	454	28	1,984	779	12.0	68.0	71.6
	東通村	3	104	41	7	1,306	520	133.3	1,148.9	1,154.1
	風間浦村	5	436	174	5	356	142	0.0	-18.4	-18.4
	佐井村	3	135	54	4	177	70	33.3	30.5	30.5
	新郷村	3	80	32	8	131	52	166.7	63.0	61.8
	村合計		54	2,231	873	78	4,472	1,768	44.4	100.4
総合計		859	57,626	22,992	926	47,217	19,359	7.8	-18.1	-15.8