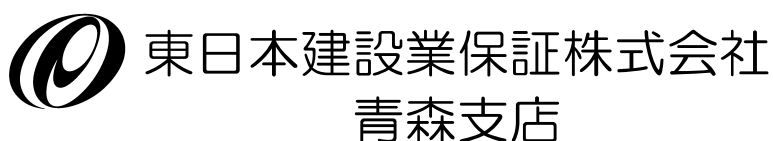


～前払金保証からみた～
青森県内の公共工事の動向
(令和2年10月)



青森市安方2-9-13
青森県建設会館4階

TEL : 017-722-7262
FAX : 0120-027-208

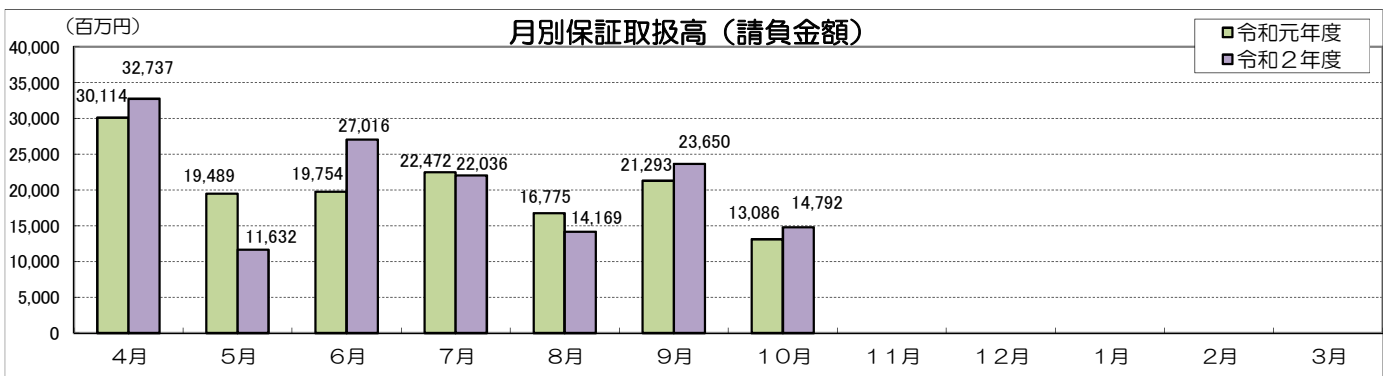
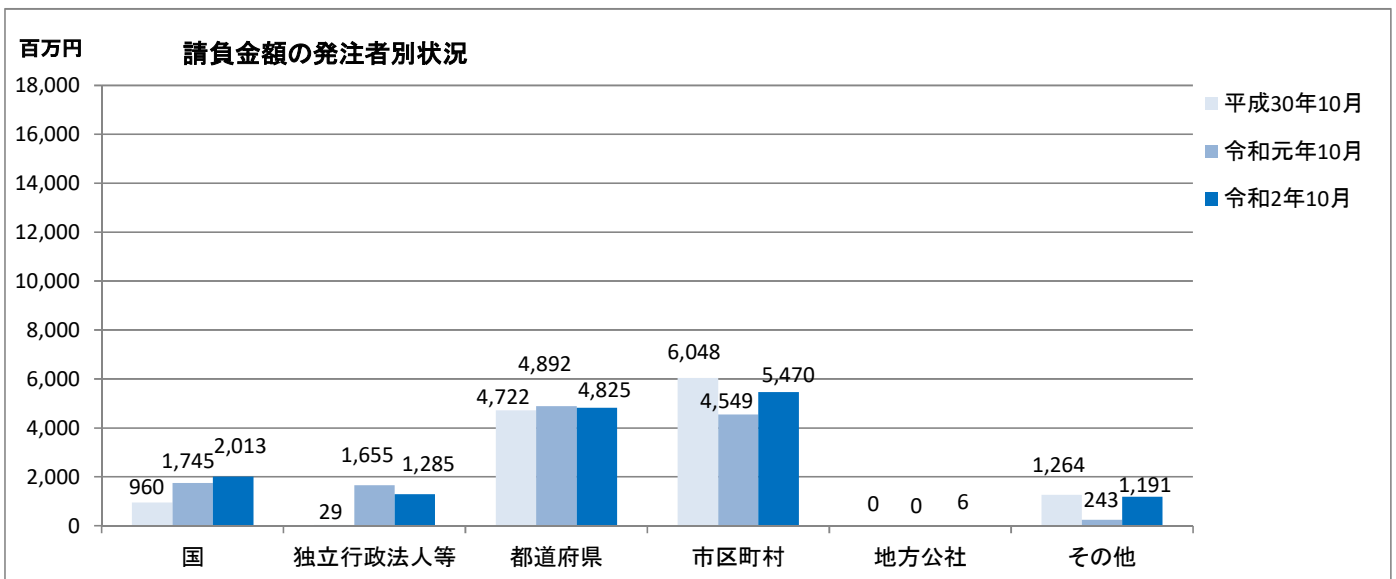
【単月】 (令和2年10月)

工事場所：青森県

【金額単位：百万円】

発注者	区分	令和元年度			令和2年度			増減率(%)		
		件数	請負金額	保証金額	件数	請負金額	保証金額	件数	請負金額	保証金額
国	防衛省	2	29	6	4	358	113	100.0	1,098.6	1,639.9
	農林水産省	12	564	241	5	135	65	-58.3	-76.1	-73.1
	国土交通省	12	1,151	455	11	1,509	599	-8.3	31.1	31.6
	その他	0	0	0	1	10	4	-	-	-
小計		26	1,745	703	21	2,013	782	-19.2	15.3	11.2
独立行政法人等	国立大学法人	1	75	30	2	487	193	100.0	546.5	541.2
	東日本高速道路(株)	1	49	9	0	0	0	-	-	-
	その他	1	1,530	255	3	798	319	200.0	-47.8	25.2
小計		3	1,655	295	5	1,285	512	66.7	-22.3	73.7
県	県土整備部	105	3,554	1,392	110	3,673	1,578	4.8	3.3	13.4
	農林水産部	37	1,181	446	51	1,106	438	37.8	-6.3	-1.7
	その他	8	156	102	5	46	21	-37.5	-70.5	-78.9
小計		150	4,892	1,940	166	4,825	2,038	10.7	-1.4	5.1
市町村		163	4,549	1,614	160	5,470	2,322	-1.8	20.2	43.9
地方公社		0	0	0	1	6	1	-	-	-
その他		13	243	96	26	1,191	462	100.0	389.1	380.1
合計		355	13,086	4,650	379	14,792	6,119	6.8	13.0	31.6

当月の取扱は、件数が前年同月比6.8%増の379件、請負金額が13.0%増の147億円余、保証金額が31.6%増の61億円余となった。



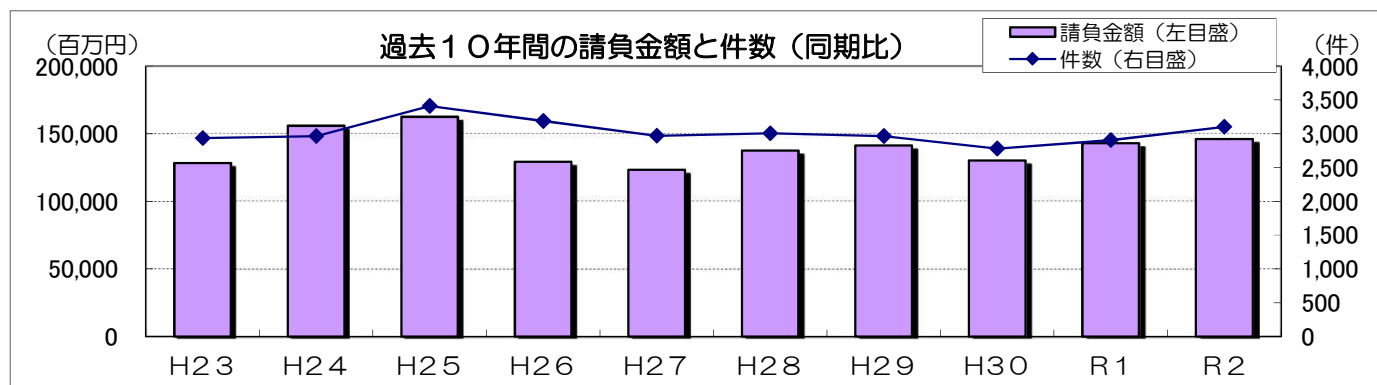
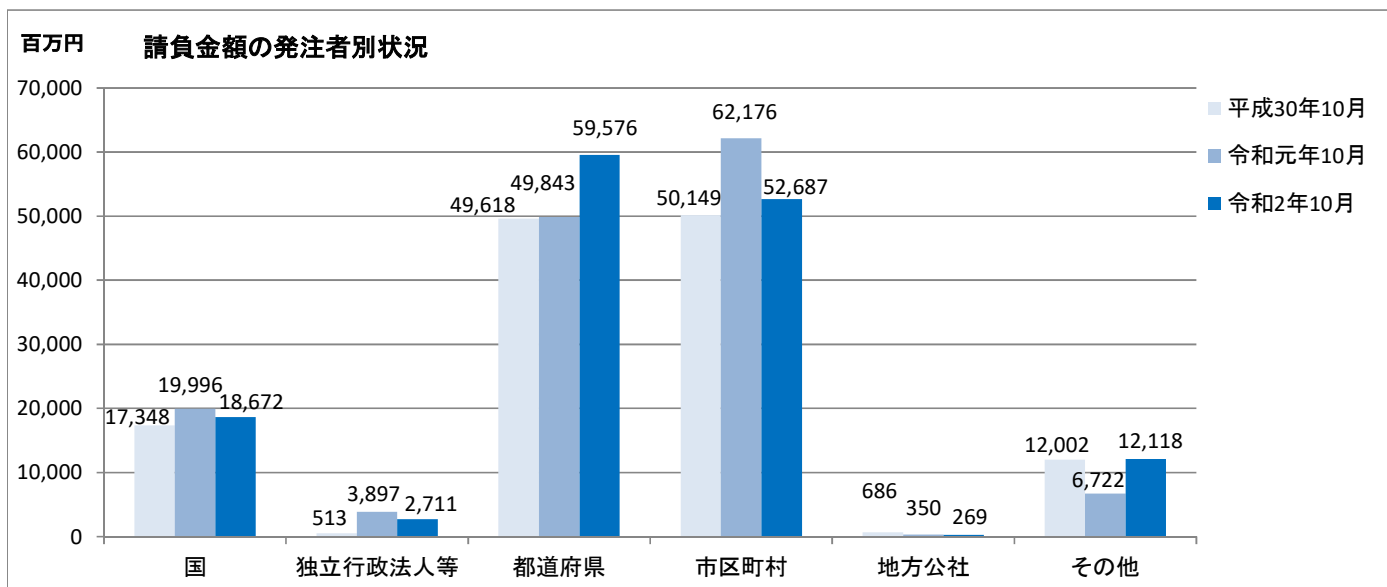
【累計】（令和2年4月～令和2年10月）

工事場所：青森県

【金額単位：百万円】

発注者	区分	令和元年度			令和2年度			増減率(%)		
		件数	請負金額	保証金額	件数	請負金額	保証金額	件数	請負金額	保証金額
国	防衛省	14	1,693	1,134	12	2,037	886	-14.3	20.3	-21.9
	農林水産省	84	4,703	1,536	82	4,037	1,579	-2.4	-14.2	2.8
	国土交通省	98	12,848	5,029	92	12,095	4,794	-6.1	-5.9	-4.7
	その他	8	750	274	9	501	200	12.5	-33.2	-27.0
	小計	204	19,996	7,975	195	18,672	7,461	-4.4	-6.6	-6.4
独立行政法人等	国立大学法人	8	462	165	11	1,211	482	37.5	162.0	192.2
	東日本高速道路(株)	6	1,817	365	4	416	84	-33.3	-77.1	-76.7
	その他	4	1,618	307	5	1,082	433	25.0	-33.1	40.6
	小計	18	3,897	838	20	2,711	1,001	11.1	-30.4	19.4
県	県土整備部	999	33,163	13,054	1,088	39,738	15,967	8.9	19.8	22.3
	農林水産部	491	15,461	6,155	523	18,775	7,396	6.5	21.4	20.1
	その他	36	1,219	526	26	1,061	426	-27.8	-12.9	-19.1
	小計	1,526	49,843	19,737	1,637	59,576	23,789	7.3	19.5	20.5
市町村	1,022	62,176	24,607	1,086	52,687	21,681	6.3	-15.3	-11.9	
地方公社	8	350	135	7	269	104	-12.5	-23.2	-22.7	
その他	126	6,722	2,508	154	12,118	4,821	22.2	80.3	92.2	
合計		2,904	142,987	55,801	3,099	146,035	58,860	6.7	2.1	5.5

当月までの取扱は、件数が前年同期比6.7%増の3,099件、請負金額が2.1%増の1,460億円余、保証金額が5.5%増の588億円余となった。



市町村別前払金保証取扱高

(令和2年4月1日～令和2年10月31日)

工事場所：青森県

【金額単位：百万円】

発注者	区分	令和元年度			令和2年度			増減率(%)		
		件数	請負金額	保証金額	件数	請負金額	保証金額	件数	請負金額	保証金額
市	青森市	136	6,100	2,217	116	4,704	2,527	-14.7	-22.9	14.0
	弘前市	100	3,036	1,198	106	2,966	1,130	6.0	-2.3	-5.7
	八戸市	77	11,631	4,495	109	11,384	4,294	41.6	-2.1	-4.5
	黒石市	43	2,892	1,153	52	1,058	412	20.9	-63.4	-64.2
	五所川原市	35	3,130	1,245	48	2,095	832	37.1	-33.1	-33.1
	十和田市	56	5,439	2,873	69	4,414	2,037	23.2	-18.9	-29.1
	三沢市	49	1,452	588	61	2,640	805	24.5	81.8	36.9
	むつ市	62	6,132	2,052	52	2,938	1,250	-16.1	-52.1	-39.1
	つがる市	81	2,575	1,007	73	1,735	758	-9.9	-32.6	-24.7
	平川市	41	4,072	1,545	39	1,809	717	-4.9	-55.6	-53.6
市合計		680	46,461	18,376	725	35,748	14,766	6.6	-23.1	-19.6
町	平内町	26	952	377	25	869	484	-3.8	-8.7	28.3
	今別町	10	246	98	12	206	82	20.0	-16.2	-16.3
	外ヶ浜町	5	27	10	9	161	62	80.0	485.9	505.2
	鱒ヶ沢町	11	468	186	11	2,248	851	0.0	380.1	357.3
	深浦町	9	204	80	1	24	9	-88.9	-88.2	-88.1
	藤崎町	26	588	242	27	769	303	3.8	30.7	25.0
	大鰐町	2	147	58	8	165	62	300.0	12.6	5.9
	板柳町	17	1,934	779	24	698	278	41.2	-63.9	-64.3
	鶴田町	28	2,484	977	17	634	252	-39.3	-74.5	-74.1
	中泊町	14	342	133	17	998	393	21.4	191.6	195.7
	野辺地町	4	52	19	4	65	25	0.0	26.5	31.7
	七戸町	31	1,035	403	38	911	358	22.6	-12.0	-11.2
	横浜町	17	1,492	601	7	301	139	-58.8	-79.8	-76.9
	東北町	9	798	317	17	632	343	88.9	-20.7	8.2
	六戸町	2	196	78	5	178	71	150.0	-9.0	-9.0
	おいらせ町	2	43	15	5	108	42	150.0	150.2	179.9
	大間町	10	278	110	5	266	106	-50.0	-4.2	-3.6
	三戸町	7	102	39	2	15	8	-71.4	-85.0	-78.6
	五戸町	8	91	35	7	112	42	-12.5	22.8	19.2
	田子町	15	449	178	7	117	43	-53.3	-73.9	-75.4
南部町	19	1,146	451	18	2,788	1,109	-5.3	143.3	145.9	
階上町	3	54	19	8	100	38	166.7	85.0	103.9	
町合計		275	13,135	5,213	274	12,375	5,111	-0.4	-5.8	-2.0
村	蓬田村	4	20	7	5	91	35	25.0	352.7	372.2
	西目屋村	2	37	15	7	139	54	250.0	268.5	258.8
	田舎館村	12	302	120	19	337	134	58.3	11.8	11.2
	六ヶ所村	30	1,400	547	28	1,984	779	-6.7	41.7	42.3
	東通村	5	136	53	8	1,316	523	60.0	864.7	870.4
	風間浦村	6	446	177	6	361	144	0.0	-18.9	-18.6
	佐井村	3	135	54	4	177	70	33.3	30.5	30.5
	新郷村	5	99	39	10	154	61	100.0	55.3	54.1
	村合計		67	2,578	1,016	87	4,564	1,803	29.9	77.0
総合計		1,022	62,176	24,607	1,086	52,687	21,681	6.3	-15.3	-11.9

【中間】（令和2年4月～令和2年10月）

1. 県内市町村の中間前払金制度導入状況（当社調べ）

◎ 令和元年度（平成31年度）・令和2年度に中間前払金制度を導入した発注者

「平内町」：平成31年 4月 制度導入

「藤崎町」：平成31年 4月 制度導入

「外ヶ浜町」：令和元年 5月 制度導入

「今別町」：令和元年 7月 制度導入

「六戸町」：令和2年 4月 制度導入

	導入数	市町村数	中間前払金制度を導入している発注者（令和2年11月1日現在）
市	10	10	青森市・弘前市・八戸市・黒石市・五所川原市・十和田市・三沢市・むつ市・つがる市・平川市
町	22	22	平内町・今別町・外ヶ浜町・鱒ヶ沢町・深浦町・藤崎町・大鰐町・鶴田町・中泊町・野辺地町・七戸町・横浜町・東北町・大間町・五戸町・田子町・南部町・階上町・おいらせ町・板柳町・三戸町・六戸町
村	7	8	蓬田村・西目屋村・六ヶ所村・風間浦村・佐井村・田舎館村・新郷村
合計	39	40	（導入率： 97.5% ）

2. 中間前払金保証実績〔累計〕

[工事場所:青森県]

（金額単位:百万円）

発注者	令和元年10月末		令和2年10月末		対前年度増減率(%)	
	件数	請負金額	件数	請負金額	件数	請負金額
国	4	259	6	476	50.0	83.6
独立行政法人等	1	34	0	0	—	—
県	34	1,965	39	2,670	14.7	35.9
市	12	3,985	25	5,357	108.3	34.4
町	3	104	8	1,003	166.7	859.1
村	1	33	0	0	—	—
その他	1	220	1	330	0.0	50.2
合計	56	6,603	79	9,837	41.1	49.0