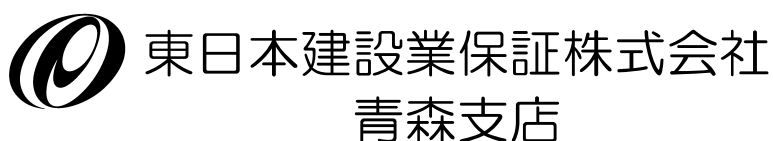


～前払金保証からみた～
青森県内の公共工事の動向
(令和2年11月)



青森市安方2-9-13
青森県建設会館4階

TEL : 017-722-7262
FAX : 0120-027-208

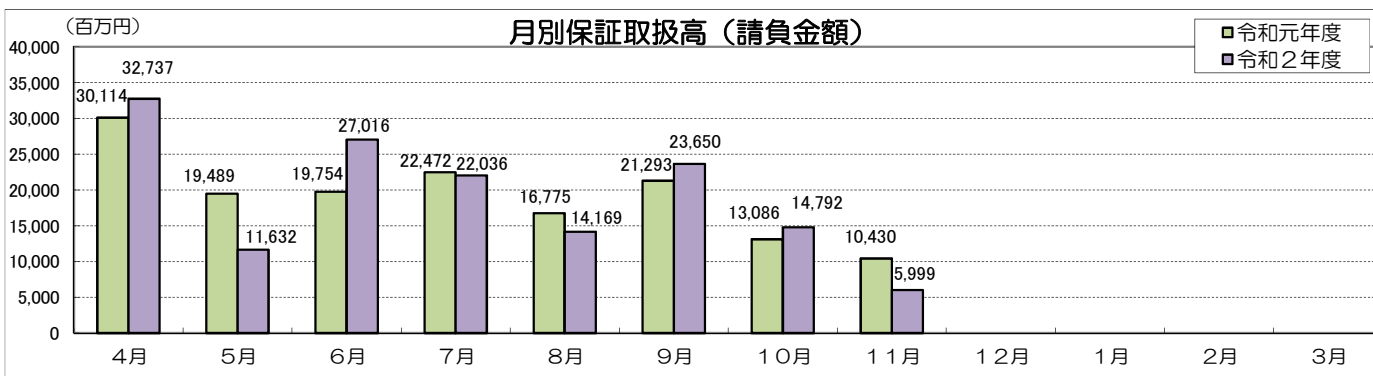
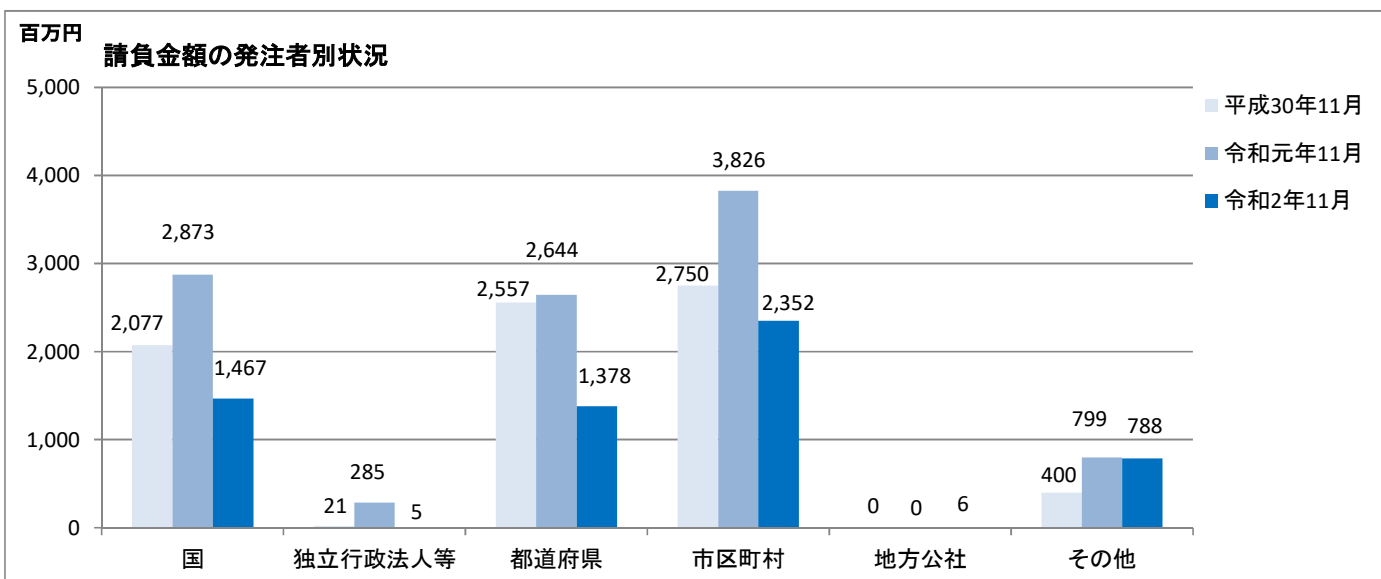
【単月】 (令和2年11月)

工事場所：青森県

【金額単位：百万円】

発注者	区分	令和元年度			令和2年度			増減率(%)		
		件数	請負金額	保証金額	件数	請負金額	保証金額	件数	請負金額	保証金額
国	防衛省	5	1,084	232	4	1,156	150	-20.0	6.6	-35.4
	農林水産省	4	171	65	3	118	41	-25.0	-30.8	-36.3
	国土交通省	10	1,609	638	2	189	108	-80.0	-88.2	-83.1
	その他	1	8	2	1	3	1	0.0	-63.8	-51.7
	小計	20	2,873	939	10	1,467	301	-50.0	-48.9	-67.9
独立行政法人等	国立大学法人	1	104	41	1	5	3	0.0	-94.7	-90.9
	東日本高速道路(株)	1	55	11	0	0	0	-	-	-
	その他	1	126	50	0	0	0	-	-	-
	小計	3	285	103	1	5	3	-66.7	-98.1	-96.3
県	県土整備部	64	1,836	844	50	772	521	-21.9	-57.9	-38.3
	農林水産部	29	643	263	25	491	183	-13.8	-23.7	-30.4
	その他	6	164	103	5	115	59	-16.7	-29.9	-43.1
	小計	99	2,644	1,212	80	1,378	763	-19.2	-47.9	-37.0
市町村	103	3,826	1,633	98	2,352	1,050	-4.9	-38.5	-35.7	
地方公社	0	0	0	1	6	1	-	-	-	
その他	16	799	307	18	788	278	12.5	-1.4	-9.5	
合計	241	10,430	4,196	208	5,999	2,399	-13.7	-42.5	-42.8	

当月の取扱は、件数が前年同月比13.7%減の208件、請負金額が42.5%減の59億円余、保証金額が42.8%減の23億円余となった。



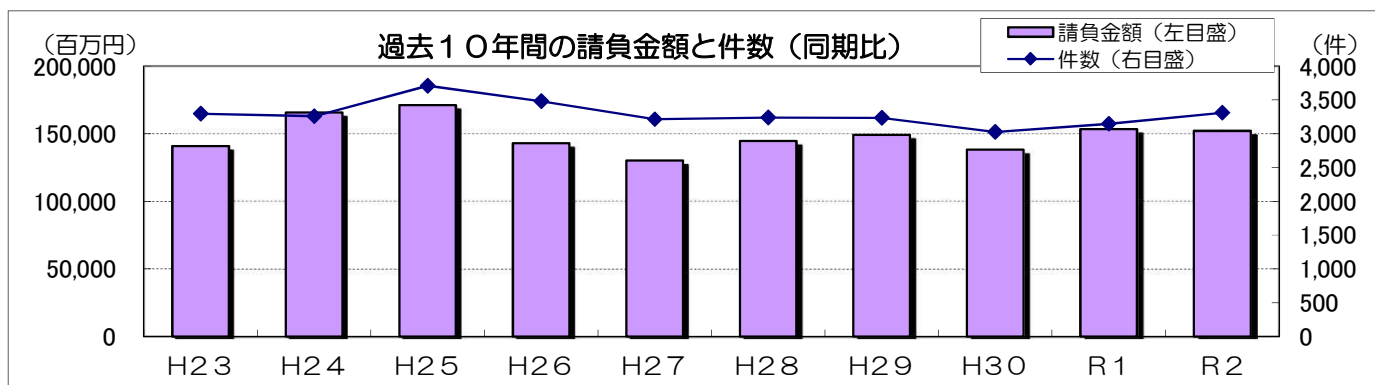
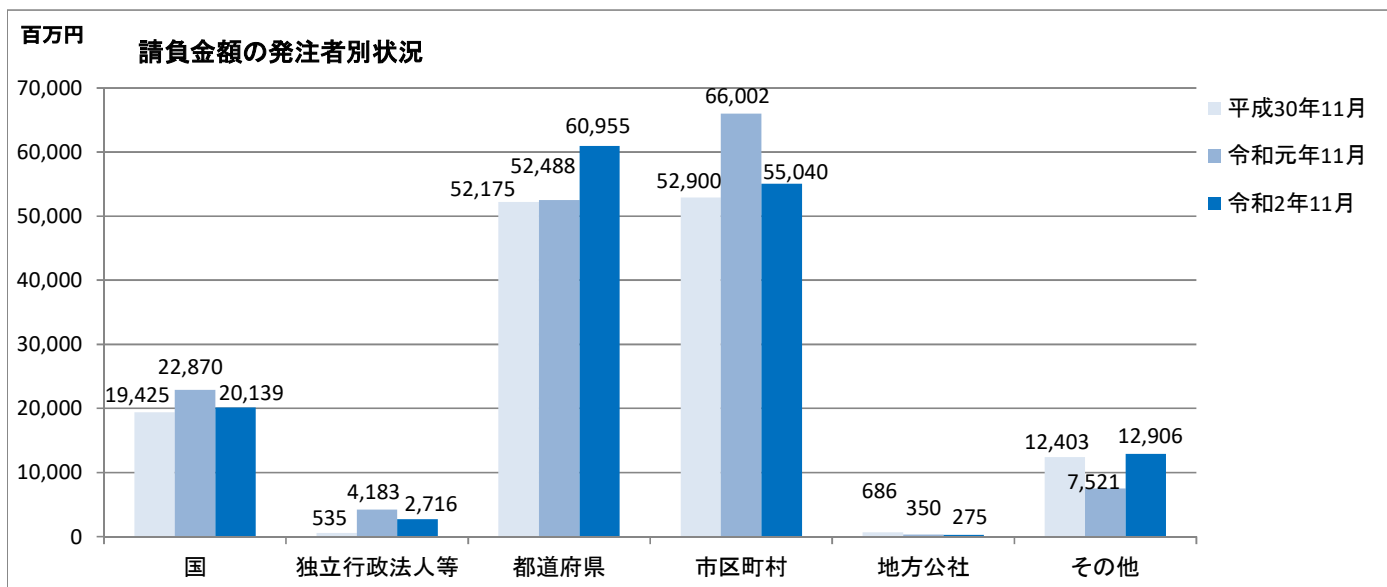
【累計】（令和2年4月～令和2年11月）

工事場所：青森県

【金額単位：百万円】

発注者	区分	令和元年度			令和2年度			増減率(%)		
		件数	請負金額	保証金額	件数	請負金額	保証金額	件数	請負金額	保証金額
国	防衛省	19	2,778	1,367	16	3,193	1,036	-15.8	14.9	-24.2
	農林水産省	88	4,875	1,601	85	4,156	1,621	-3.4	-14.7	1.2
	国土交通省	108	14,457	5,668	94	12,285	4,903	-13.0	-15.0	-13.5
	その他	9	758	277	10	504	201	11.1	-33.5	-27.3
	小計	224	22,870	8,915	205	20,139	7,763	-8.5	-11.9	-12.9
独立行政法人等	国立大学法人	9	566	206	12	1,216	486	33.3	114.8	135.2
	東日本高速道路(株)	7	1,872	376	4	416	84	-42.9	-77.7	-77.4
	その他	5	1,744	358	5	1,082	433	0.0	-37.9	20.8
	小計	21	4,183	941	21	2,716	1,004	0.0	-35.1	6.7
県	国土整備部	1,063	35,000	13,899	1,138	40,511	16,488	7.1	15.7	18.6
	農林水産部	520	16,104	6,418	548	19,266	7,579	5.4	19.6	18.1
	その他	42	1,383	630	31	1,176	485	-26.2	-14.9	-23.1
	小計	1,625	52,488	20,949	1,717	60,955	24,552	5.7	16.1	17.2
市町村	1,125	66,002	26,240	1,184	55,040	22,732	5.2	-16.6	-13.4	
地方公社	8	350	135	8	275	106	0.0	-21.3	-21.3	
その他	142	7,521	2,815	172	12,906	5,099	21.1	71.6	81.1	
合計		3,145	153,417	59,998	3,307	152,034	61,260	5.2	-0.9	2.1

当月までの取扱は、件数が前年同期比5.2%増の3,307件、請負金額が0.9%減の1520億円余、保証金額が2.1%増の612億円余となった。



市町村別前払金保証取扱高

(令和2年4月1日～令和2年11月30日)

工事場所：青森県

【金額単位：百万円】

発注者	区分	令和元年度			令和2年度			増減率(%)		
		件数	請負金額	保証金額	件数	請負金額	保証金額	件数	請負金額	保証金額
市	青森市	143	6,286	2,288	119	4,740	2,632	-16.8	-24.6	15.0
	弘前市	127	3,849	1,564	128	3,318	1,265	0.8	-13.8	-19.1
	八戸市	88	12,645	5,041	120	11,699	4,418	36.4	-7.5	-12.3
	黒石市	42	2,890	1,152	55	1,083	422	31.0	-62.5	-63.3
	五所川原市	38	3,184	1,313	60	2,302	942	57.9	-27.7	-28.3
	十和田市	61	5,505	2,928	74	4,480	2,068	21.3	-18.6	-29.3
	三沢市	53	2,128	729	66	3,246	1,048	24.5	52.5	43.6
	むつ市	69	6,220	2,082	58	3,042	1,292	-15.9	-51.1	-37.9
	つがる市	81	2,575	1,007	77	1,783	777	-4.9	-30.8	-22.8
	平川市	45	4,201	1,603	42	1,843	731	-6.7	-56.1	-54.4
市合計		747	49,488	19,711	799	37,541	15,600	7.0	-24.1	-20.9
町	平内町	29	1,017	403	25	869	484	-13.8	-14.5	20.1
	今別町	10	246	98	12	206	82	20.0	-16.2	-16.3
	外ヶ浜町	5	27	10	11	181	70	120.0	559.1	578.0
	鱒ヶ沢町	15	545	217	12	2,275	863	-20.0	317.1	298.1
	深浦町	9	204	80	1	24	9	-88.9	-88.2	-88.1
	藤崎町	26	588	242	27	769	303	3.8	30.7	25.0
	大鰐町	3	155	62	8	165	62	166.7	6.2	-0.1
	板柳町	17	1,934	779	25	709	289	47.1	-63.3	-62.8
	鶴田町	32	2,518	990	18	671	267	-43.8	-73.4	-73.0
	中泊町	17	376	146	17	998	393	0.0	165.5	168.8
	野辺地町	4	52	19	5	81	30	25.0	57.3	56.6
	七戸町	32	1,038	404	40	947	380	25.0	-8.7	-5.9
	横浜町	18	1,498	609	7	301	139	-61.1	-79.8	-77.2
	東北町	11	1,119	379	20	864	388	81.8	-22.8	2.5
	六戸町	2	196	78	5	178	71	150.0	-9.0	-9.0
	おいらせ町	2	43	15	5	108	42	150.0	150.2	179.9
	大間町	16	383	152	8	301	120	-50.0	-21.2	-20.9
	三戸町	7	102	39	2	15	8	-71.4	-85.0	-78.6
	五戸町	10	113	44	7	112	42	-30.0	-1.2	-4.4
	田子町	15	449	178	9	126	47	-40.0	-71.9	-73.4
南部町	20	1,153	459	19	2,803	1,134	-5.0	142.9	146.7	
階上町	3	54	19	12	173	67	300.0	218.9	251.3	
町合計		303	13,819	5,430	295	12,887	5,300	-2.6	-6.7	-2.4
村	蓬田村	5	30	11	5	91	35	0.0	203.9	209.9
	西目屋村	2	37	15	7	139	54	250.0	268.5	258.8
	田舎館村	15	319	164	19	337	134	26.7	5.7	-18.1
	六ヶ所村	30	1,400	547	28	1,984	788	-6.7	41.7	43.9
	東通村	5	136	53	8	1,316	523	60.0	864.7	870.4
	風間浦村	6	446	177	7	368	147	16.7	-17.4	-17.0
	佐井村	5	188	75	5	200	80	0.0	6.4	6.4
	新郷村	7	135	54	11	171	68	57.1	26.6	25.7
	村合計		75	2,694	1,099	90	4,611	1,831	20.0	71.1
総合計		1,125	66,002	26,240	1,184	55,040	22,732	5.2	-16.6	-13.4

【中間】（令和2年4月～令和2年11月）

1. 県内市町村の中間前払金制度導入状況(当社調べ)

◎ 令和元年度(平成31年度)・令和2年度に中間前払金制度を導入した発注者

「平内町」：平成31年 4月 制度導入

「藤崎町」：平成31年 4月 制度導入

「外ヶ浜町」：令和元年 5月 制度導入

「今別町」：令和元年 7月 制度導入

「六戸町」：令和2年 4月 制度導入

	導入数	市町村数	中間前払金制度を導入している発注者(令和2年12月1日現在)
市	10	10	青森市・弘前市・八戸市・黒石市・五所川原市・十和田市・三沢市・むつ市・つがる市・平川市
町	22	22	平内町・今別町・外ヶ浜町・鱒ヶ沢町・深浦町・藤崎町・大鰐町・鶴田町・中泊町・野辺地町・七戸町・横浜町・東北町・大間町・五戸町・田子町・南部町・階上町・おいらせ町・板柳町・三戸町・六戸町
村	7	8	蓬田村・西目屋村・六ヶ所村・風間浦村・佐井村・田舎館村・新郷村
合計	39	40	(導入率： 97.5%)

2. 中間前払金保証実績〔累計〕

[工事場所:青森県]

(金額単位:百万円)

発注者	令和元年11月末		令和2年11月末		対前年度増減率(%)	
	件数	請負金額	件数	請負金額	件数	請負金額
国	5	587	9	709	80.0	20.7
独立行政法人等	1	34	0	0	-	-
県	46	2,828	46	3,770	0.0	33.3
市	25	5,415	32	7,266	28.0	34.2
町	5	162	12	1,185	140.0	631.2
村	2	215	1	43	-50.0	-79.8
その他	1	220	2	374	100.0	70.0
合計	85	9,463	102	13,349	20.0	41.1