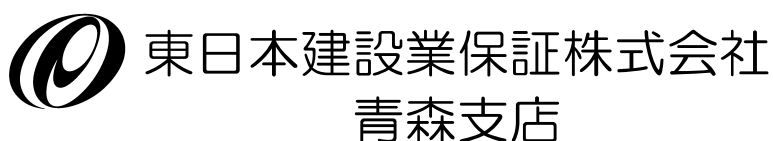


～前払金保証からみた～
青森県内の公共工事の動向
(令和2年12月)



青森市安方2-9-13
青森県建設会館4階

TEL : 017-722-7262
FAX : 0120-027-208

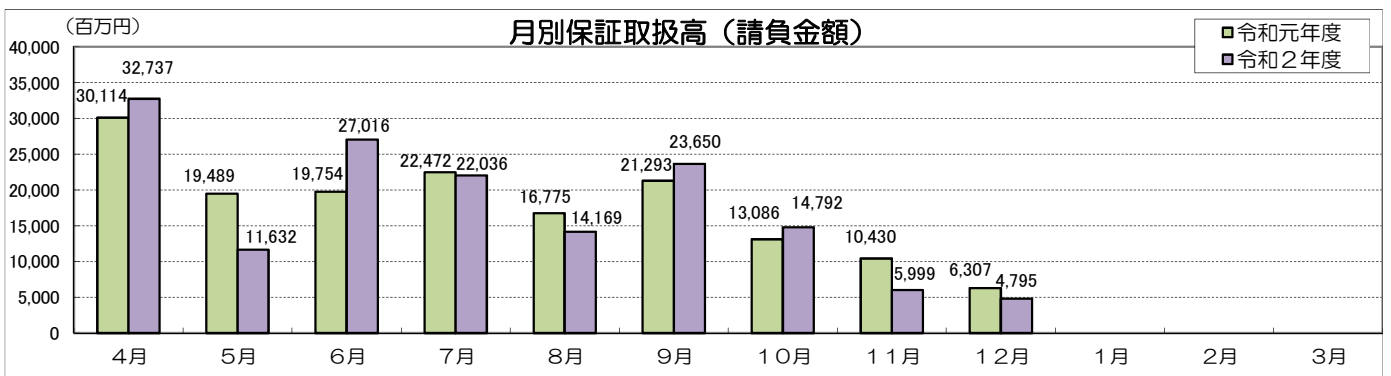
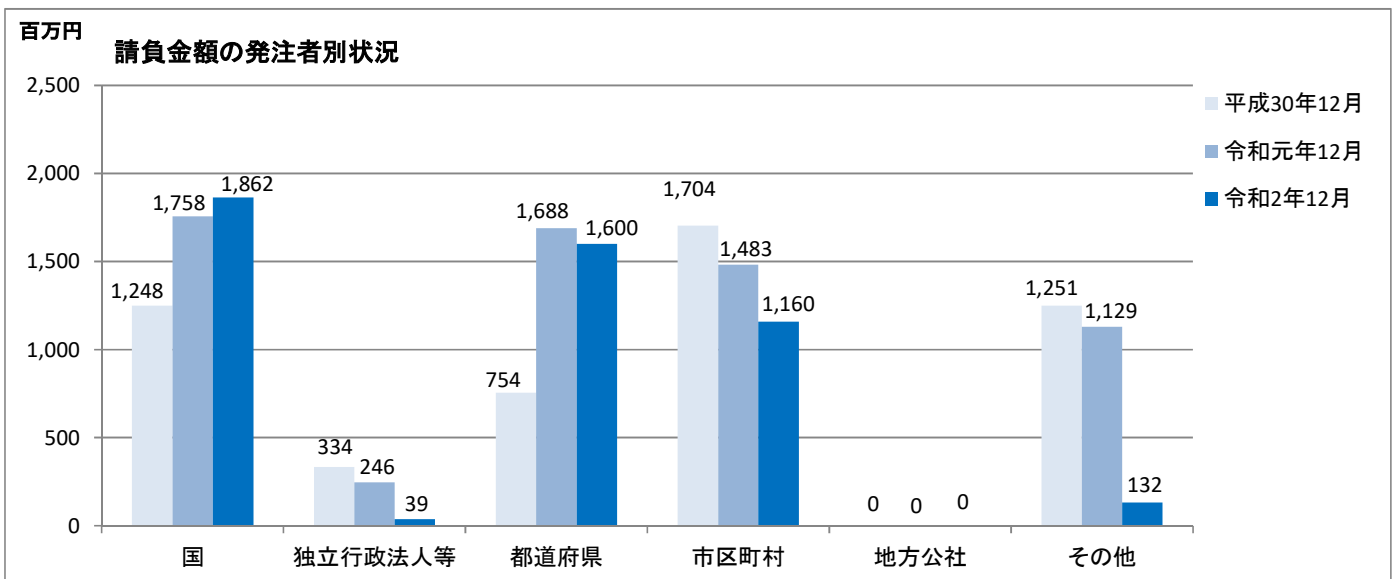
【単月】 (令和2年12月)

工事場所：青森県

【金額単位：百万円】

発注者	区分	令和元年度			令和2年度			増減率(%)		
		件数	請負金額	保証金額	件数	請負金額	保証金額	件数	請負金額	保証金額
国	防衛省	6	1,145	246	2	1,225	504	-66.7	7.0	105.0
	農林水産省	0	0	27	2	36	12	-	-	-55.5
	国土交通省	5	604	284	3	599	326	-40.0	-0.8	14.6
	その他	1	8	3	0	0	0	-	-	-
小計		12	1,758	561	7	1,862	843	-41.7	5.9	50.2
独立行政法人等	国立大学法人	3	241	96	1	21	16	-66.7	-90.9	-82.9
	東日本高速道路(株)	1	4	1	1	17	5	0.0	277.1	276.8
	その他	0	0	0	0	0	0	-	-	-
小計		4	246	98	2	39	21	-50.0	-84.2	-77.9
県	県土整備部	37	1,238	507	29	1,244	513	-21.6	0.5	1.1
	農林水産部	23	383	164	10	283	104	-56.5	-26.0	-36.4
	その他	2	67	17	6	71	28	200.0	7.0	62.6
小計		62	1,688	690	45	1,600	646	-27.4	-5.2	-6.3
市町村		78	1,483	819	68	1,160	664	-12.8	-21.8	-18.9
地方公社		0	0	0	0	0	0	-	-	-
その他		19	1,129	439	8	132	57	-57.9	-88.3	-86.9
合計		175	6,307	2,608	130	4,795	2,234	-25.7	-24.0	-14.4

当月の取扱は、件数が前年同月比25.7%減の130件、請負金額が24.0%減の47億円余、保証金額が14.4%減の22億円余となった。



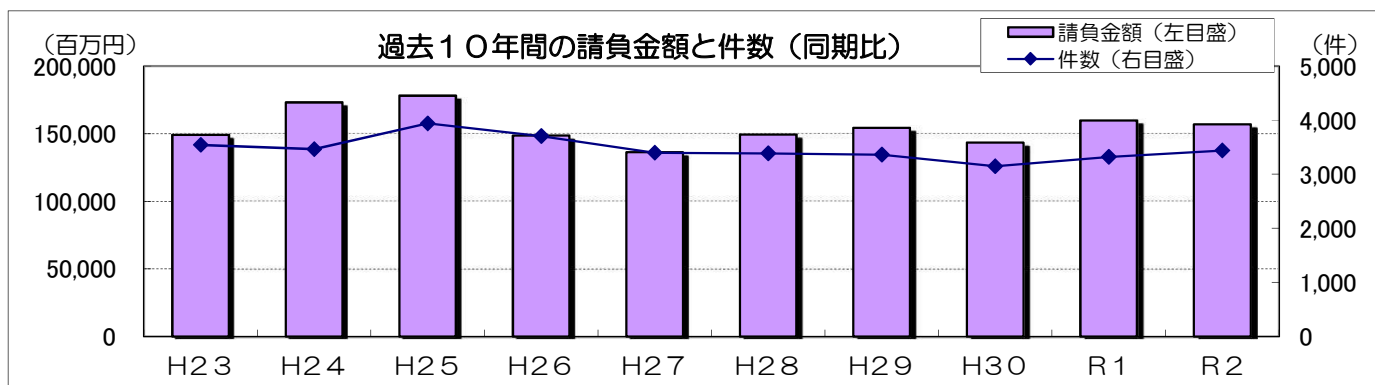
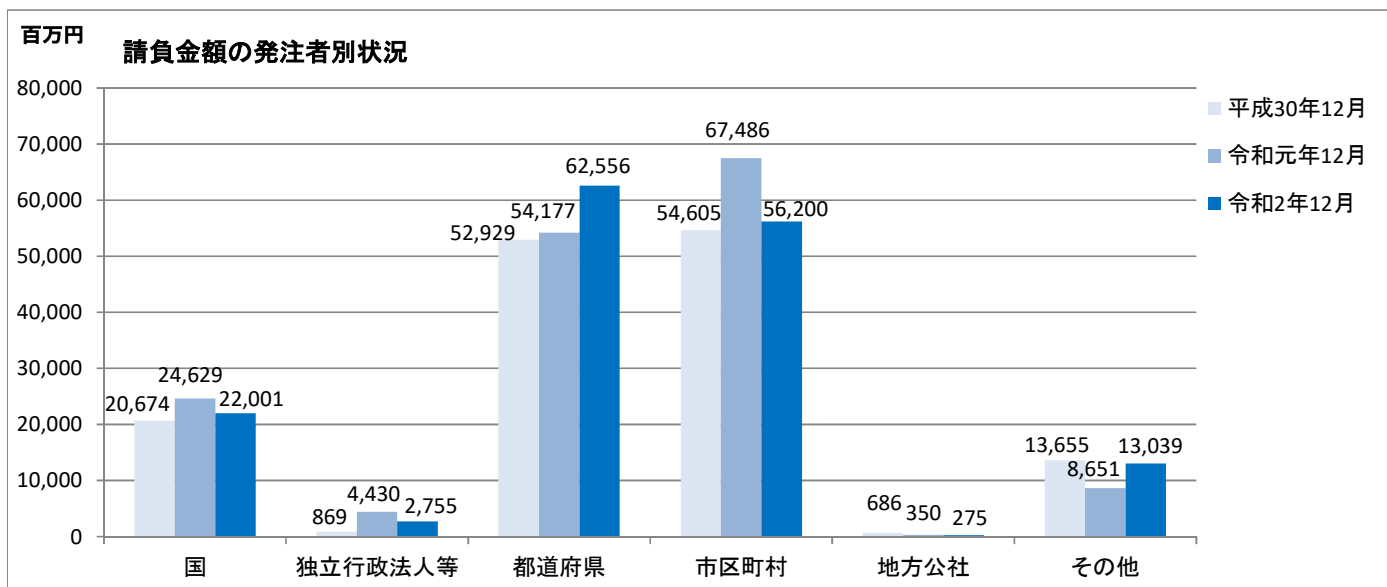
【累計】（令和2年4月～令和2年12月）

工事場所：青森県

【金額単位：百万円】

発注者	区分	令和元年度			令和2年度			増減率(%)		
		件数	請負金額	保証金額	件数	請負金額	保証金額	件数	請負金額	保証金額
国	防衛省	25	3,924	1,614	18	4,419	1,541	-28.0	12.6	-4.5
	農林水産省	88	4,875	1,629	87	4,192	1,634	-1.1	-14.0	0.3
	国土交通省	113	15,062	5,952	97	12,885	5,229	-14.2	-14.5	-12.2
	その他	10	767	280	10	504	201	0.0	-34.2	-28.0
	小計	236	24,629	9,476	212	22,001	8,606	-10.2	-10.7	-9.2
独立行政法人等	国立大学法人	12	808	303	13	1,238	503	8.3	53.2	65.7
	東日本高速道路(株)	8	1,877	377	5	433	90	-37.5	-76.9	-76.1
	その他	5	1,744	358	5	1,082	433	0.0	-37.9	20.8
	小計	25	4,430	1,039	23	2,755	1,026	-8.0	-37.8	-1.3
県	県土整備部	1,100	36,238	14,407	1,167	41,756	17,001	6.1	15.2	18.0
	農林水産部	543	16,487	6,583	558	19,550	7,683	2.8	18.6	16.7
	その他	44	1,450	648	37	1,248	513	-15.9	-13.9	-20.7
	小計	1,687	54,177	21,639	1,762	62,556	25,199	4.4	15.5	16.5
市町村	1,203	67,486	27,060	1,252	56,200	23,397	4.1	-16.7	-13.5	
地方公社	8	350	135	8	275	106	0.0	-21.3	-21.3	
その他	161	8,651	3,254	180	13,039	5,157	11.8	50.7	58.5	
合計		3,320	159,725	62,606	3,437	156,829	63,494	3.5	-1.8	1.4

当月までの取扱は、件数が前年同期比3.5%増の3,437件、請負金額が1.8%減の1,568億円余、保証金額が1.4%増の634億円余となった。



市町村別前払金保証取扱高

(令和2年4月1日～令和2年12月31日)

工事場所：青森県

【金額単位：百万円】

発注者	区分	令和元年度			令和2年度			増減率(%)		
		件数	請負金額	保証金額	件数	請負金額	保証金額	件数	請負金額	保証金額
市	青森市	145	6,303	2,358	119	4,740	2,665	-17.9	-24.8	13.0
	弘前市	148	4,161	1,685	149	3,649	1,425	0.7	-12.3	-15.4
	八戸市	100	12,902	5,133	128	11,881	4,490	28.0	-7.9	-12.5
	黒石市	43	2,893	1,153	62	1,173	457	44.2	-59.5	-60.3
	五所川原市	46	3,382	1,391	64	2,406	983	39.1	-28.9	-29.3
	十和田市	65	5,597	3,063	76	4,507	2,148	16.9	-19.5	-29.9
	三沢市	59	2,206	757	69	3,280	1,061	16.9	48.7	40.1
	むつ市	72	6,276	2,105	59	3,052	1,319	-18.1	-51.4	-37.3
	つがる市	85	2,759	1,124	77	1,783	781	-9.4	-35.4	-30.6
	平川市	47	4,231	1,623	43	1,901	802	-8.5	-55.1	-50.6
市合計		810	50,715	20,398	846	38,374	16,136	4.4	-24.3	-20.9
町	平内町	29	1,017	403	27	908	500	-6.9	-10.7	24.0
	今別町	10	246	98	14	216	86	40.0	-11.9	-12.0
	外ヶ浜町	10	98	38	12	193	75	20.0	95.6	93.3
	鱒ヶ沢町	17	568	223	12	2,275	863	-29.4	300.1	285.8
	深浦町	9	204	80	2	44	17	-77.8	-78.1	-78.1
	藤崎町	26	588	242	27	769	303	3.8	30.7	25.0
	大鰐町	3	155	62	8	165	62	166.7	6.2	-0.1
	板柳町	18	1,937	780	27	749	305	50.0	-61.3	-60.8
	鶴田町	32	2,518	990	18	671	267	-43.8	-73.4	-73.0
	中泊町	17	376	146	17	998	393	0.0	165.5	168.8
	野辺地町	4	52	19	6	92	33	50.0	78.2	73.2
	七戸町	33	1,040	412	42	976	391	27.3	-6.1	-5.0
	横浜町	18	1,498	626	7	301	139	-61.1	-79.8	-77.8
	東北町	12	1,191	407	20	864	388	66.7	-27.5	-4.6
	六戸町	2	196	78	5	178	71	150.0	-9.0	-9.0
	おいらせ町	2	43	15	5	108	42	150.0	150.2	179.9
	大間町	16	383	152	9	317	126	-43.8	-17.1	-16.8
	三戸町	7	102	39	3	29	14	-57.1	-70.9	-64.1
	五戸町	10	113	44	9	125	48	-10.0	10.7	7.6
	田子町	15	449	178	9	126	47	-40.0	-71.9	-73.4
南部町	21	1,160	470	21	2,826	1,144	0.0	143.5	143.0	
階上町	5	109	41	13	214	82	160.0	94.7	102.0	
町合計		316	14,052	5,553	313	13,155	5,406	-0.9	-6.4	-2.6
村	蓬田村	5	30	11	7	114	45	40.0	281.4	290.9
	西目屋村	2	37	15	7	139	54	250.0	268.5	258.8
	田舎館村	15	319	164	19	337	134	26.7	5.7	-18.1
	六ヶ所村	30	1,400	547	29	2,020	802	-3.3	44.3	46.5
	東通村	6	153	60	8	1,316	523	33.3	756.9	761.5
	風間浦村	6	446	177	7	368	147	16.7	-17.4	-17.0
	佐井村	5	188	75	5	200	80	0.0	6.4	6.4
	新郷村	8	142	56	11	171	68	37.5	20.6	21.2
	村合計		77	2,718	1,108	93	4,669	1,854	20.8	71.8
総合計		1,203	67,486	27,060	1,252	56,200	23,397	4.1	-16.7	-13.5

【中間】（令和2年4月～令和2年12月）

1. 県内市町村の中間前払金制度導入状況(当社調べ)

◎ 令和元年度(平成31年度)・令和2年度に中間前払金制度を導入した発注者

- 「平内町」：平成31年 4月 制度導入
- 「藤崎町」：平成31年 4月 制度導入
- 「外ヶ浜町」：令和元年 5月 制度導入
- 「今別町」：令和元年 7月 制度導入
- 「六戸町」：令和2年 4月 制度導入

	導入数	市町村数	中間前払金制度を導入している発注者(令和2年12月1日現在)
市	10	10	青森市・弘前市・八戸市・黒石市・五所川原市・十和田市・三沢市・むつ市・つがる市・平川市
町	22	22	平内町・今別町・外ヶ浜町・鱒ヶ沢町・深浦町・藤崎町・大鰐町・鶴田町・中泊町・野辺地町・七戸町・横浜町・東北町・大間町・五戸町・田子町・南部町・階上町・おいらせ町・板柳町・三戸町・六戸町
村	7	8	蓬田村・西目屋村・六ヶ所村・風間浦村・佐井村・田舎館村・新郷村
合計	39	40	(導入率： 97.5%)

2. 中間前払金保証実績〔累計〕

[工事場所:青森県]

(金額単位:百万円)

発注者	令和元年12月末		令和2年12月末		対前年度増減率(%)	
	件数	請負金額	件数	請負金額	件数	請負金額
国	9	1,396	12	1,590	33.3	13.9
独立行政法人等	1	34	1	42	0.0	23.4
県	53	3,149	50	3,971	-5.7	26.1
市	37	6,488	40	8,288	8.1	27.7
町	8	330	12	1,185	50.0	259.3
村	2	215	1	43	-50.0	-79.8
その他	2	246	3	397	50.0	61.4
合計	112	11,860	119	15,520	6.3	30.9