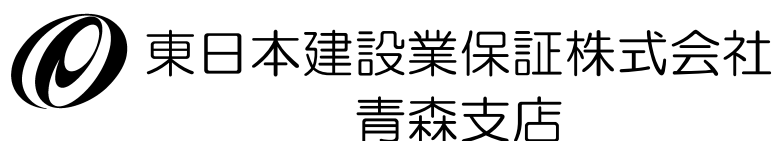


～前払金保証からみた～
青森県内の公共工事の動向
(令和3年1月)



青森市安方2-9-13
青森県建設会館4階

TEL : 017-722-7262
FAX : 0120-027-208

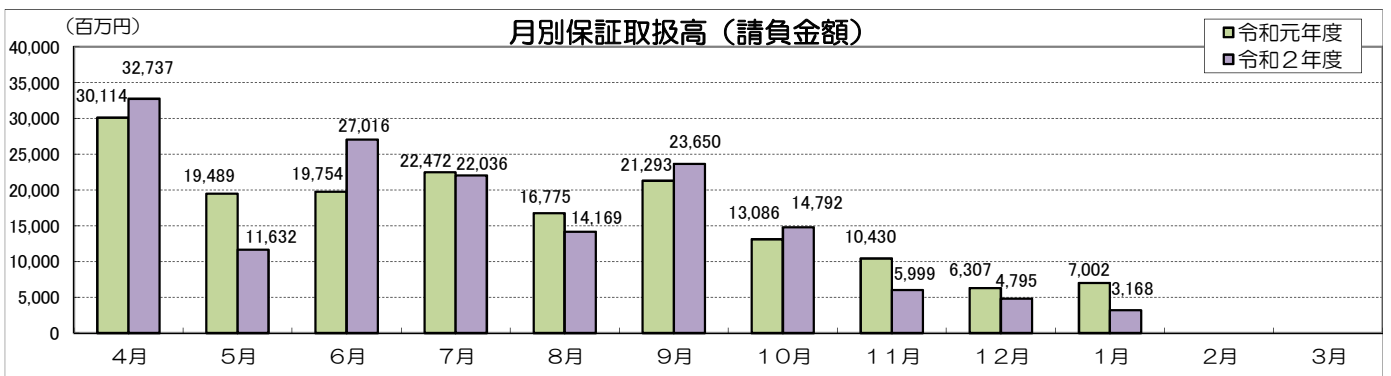
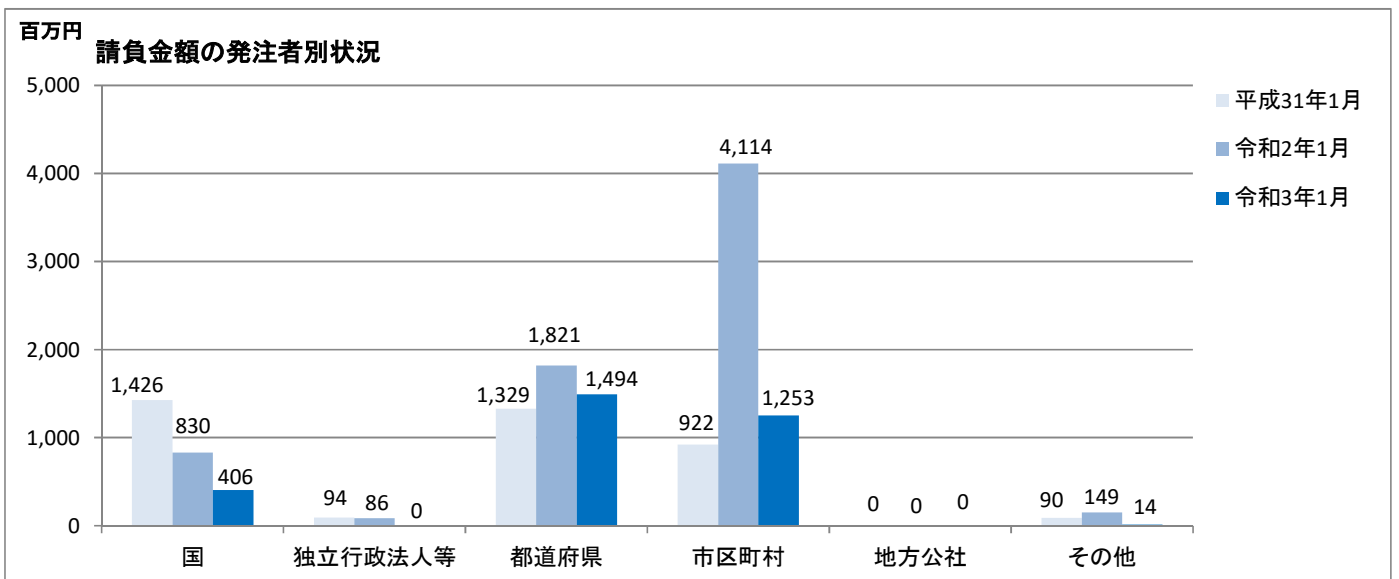
【単月】 (令和3年1月)

工事場所：青森県

【金額単位：百万円】

発注者	区分	令和元年度			令和2年度			増減率(%)		
		件数	請負金額	保証金額	件数	請負金額	保証金額	件数	請負金額	保証金額
国	防衛省	2	421	41	2	376	47	0.0	-10.8	13.7
	農林水産省	3	155	61	1	15	58	-66.7	-90.3	-4.9
	国土交通省	2	236	184	0	0	0	-	-	-
	その他	1	16	6	2	15	6	100.0	-7.4	2.8
小計		8	830	293	5	406	112	-37.5	-51.1	-61.8
独立行政法人等	国立大学法人	2	86	34	0	0	0	-	-	-
	東日本高速道路(株)	0	0	0	0	0	0	-	-	-
	その他	0	0	0	0	0	0	-	-	-
小計		2	86	34	0	0	0	-	-	-
県	県土整備部	31	1,681	812	17	1,334	675	-45.2	-20.6	-16.9
	農林水産部	5	96	44	8	118	55	60.0	23.1	23.7
	その他	3	43	33	3	40	38	0.0	-6.2	14.2
小計		39	1,821	890	28	1,494	768	-28.2	-18.0	-13.7
市町村		42	4,114	1,683	36	1,253	1,123	-14.3	-69.5	-33.3
地方公社		0	0	0	0	0	0	-	-	-
その他		6	149	59	1	14	193	-83.3	-90.6	224.5
合計		97	7,002	2,962	70	3,168	2,198	-27.8	-54.8	-25.8

当月の取扱は、件数が前年同月比27.8%減の70件、請負金額が54.8%減の31億円余、保証金額が25.8%減の21億円余となった。



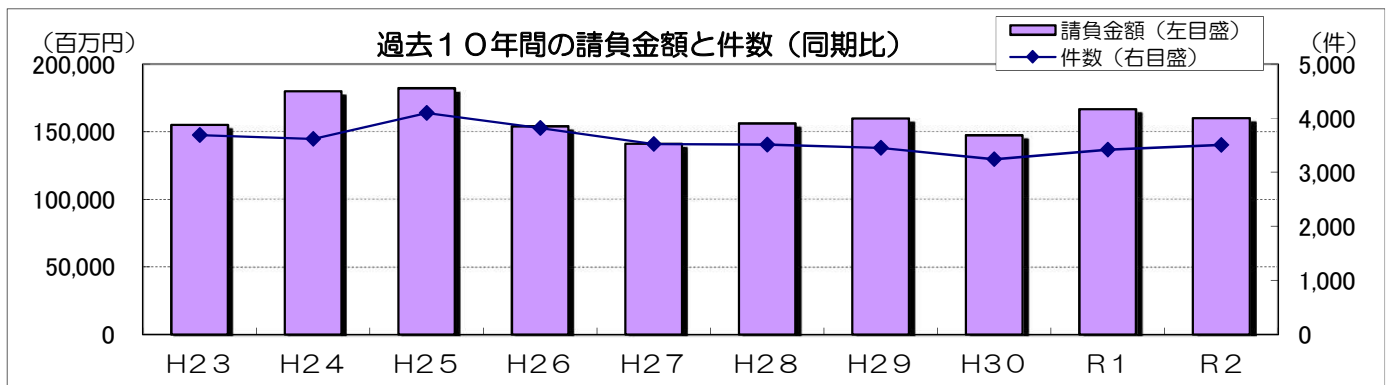
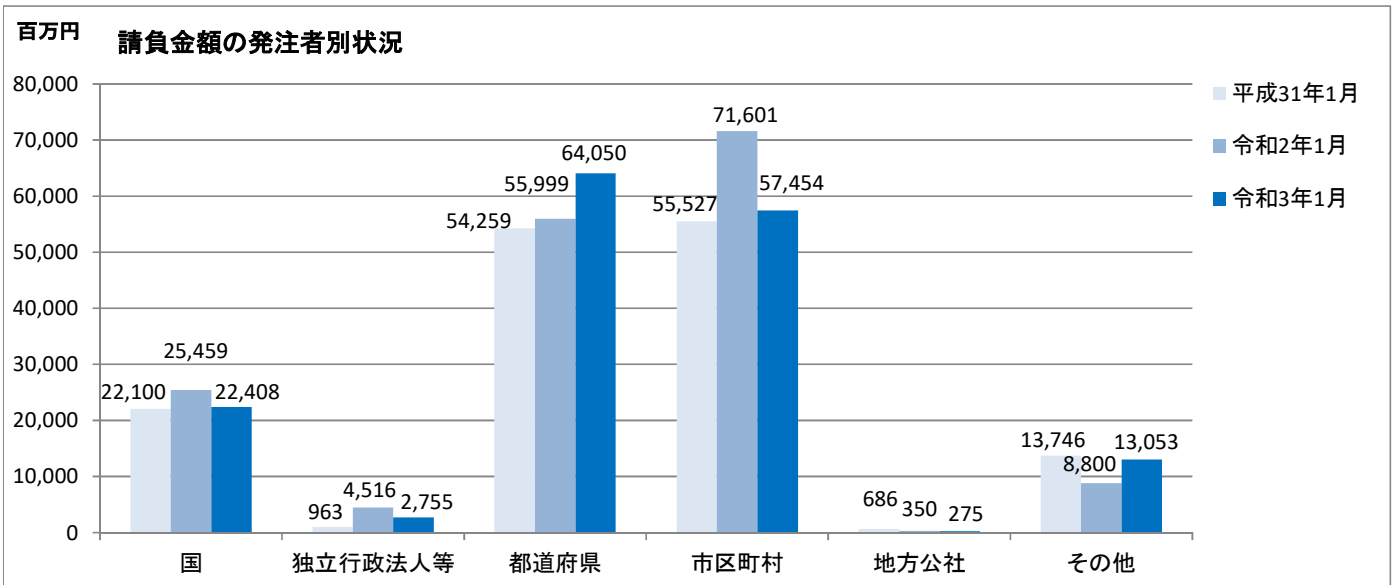
【累計】（令和2年4月～令和3年1月）

工事場所：青森県

【金額単位：百万円】

発注者	区分	令和元年度			令和2年度			増減率(%)		
		件数	請負金額	保証金額	件数	請負金額	保証金額	件数	請負金額	保証金額
国	防衛省	27	4,346	1,655	20	4,795	1,589	-25.9	10.3	-4.0
	農林水産省	91	5,030	1,690	88	4,207	1,692	-3.3	-16.4	0.1
	国土交通省	115	15,299	6,137	97	12,885	5,229	-15.7	-15.8	-14.8
	その他	11	783	286	12	519	208	9.1	-33.7	-27.3
	小計	244	25,459	9,770	217	22,408	8,719	-11.1	-12.0	-10.8
独立行政法人等	国立大学法人	14	894	338	13	1,238	503	-7.1	38.5	48.8
	東日本高速道路(株)	8	1,877	377	5	433	90	-37.5	-76.9	-76.1
	その他	5	1,744	358	5	1,082	433	0.0	-37.9	20.8
	小計	27	4,516	1,074	23	2,755	1,026	-14.8	-39.0	-4.4
県	県土整備部	1,131	37,920	15,219	1,184	43,091	17,677	4.7	13.6	16.1
	農林水産部	548	16,584	6,628	566	19,669	7,738	3.3	18.6	16.8
	その他	47	1,494	681	40	1,289	552	-14.9	-13.7	-19.0
	小計	1,726	55,999	22,529	1,790	64,050	25,968	3.7	14.4	15.3
市町村	1,245	71,601	28,744	1,288	57,454	24,520	3.5	-19.8	-14.7	
地方公社	8	350	135	8	275	106	0.0	-21.3	-21.3	
その他	167	8,800	3,314	181	13,053	5,351	8.4	48.3	61.4	
合計		3,417	166,727	65,569	3,507	159,997	65,692	2.6	-4.0	0.2

当月までの取扱は、件数が前年同期比2.6%増の3,507件、請負金額が4.0%減の1,599億円余、保証金額が0.2%増の656億円余となった。



市町村別前払金保証取扱高

(令和2年4月1日～令和3年1月31日)

工事場所：青森県

【金額単位：百万円】

発注者	区分	令和元年度			令和2年度			増減率(%)		
		件数	請負金額	保証金額	件数	請負金額	保証金額	件数	請負金額	保証金額
市	青森市	149	8,319	2,976	122	4,995	2,986	-18.1	-40.0	0.3
	弘前市	158	4,338	1,765	156	3,759	1,464	-1.3	-13.3	-17.1
	八戸市	103	13,154	5,240	133	11,927	4,506	29.1	-9.3	-14.0
	黒石市	43	2,893	1,214	64	1,245	486	48.8	-57.0	-60.0
	五所川原市	46	3,382	1,391	65	2,429	992	41.3	-28.2	-28.7
	十和田市	66	5,606	3,072	81	4,698	2,327	22.7	-16.2	-24.3
	三沢市	63	2,405	864	70	3,281	998	11.1	36.4	15.6
	むつ市	72	6,276	2,124	60	3,060	1,322	-16.7	-51.2	-37.8
	つがる市	87	2,880	1,189	80	2,243	964	-8.0	-22.1	-18.9
	平川市	47	4,231	1,649	46	1,945	820	-2.1	-54.0	-50.3
市合計		834	53,488	21,489	877	39,585	16,870	5.2	-26.0	-21.5
町	平内町	32	1,068	424	27	908	497	-15.6	-15.0	17.3
	今別町	10	246	98	14	216	86	40.0	-11.9	-12.0
	外ヶ浜町	10	98	38	12	193	75	20.0	95.6	93.3
	鱒ヶ沢町	17	568	223	12	2,275	863	-29.4	300.1	285.8
	深浦町	9	204	80	2	44	17	-77.8	-78.1	-78.1
	藤崎町	26	588	242	27	769	303	3.8	30.7	25.0
	大鰐町	3	155	62	8	165	62	166.7	6.2	-0.1
	板柳町	18	1,937	780	27	749	305	50.0	-61.3	-60.8
	鶴田町	32	2,518	990	19	676	269	-40.6	-73.1	-72.8
	中泊町	18	401	186	17	998	393	-5.6	148.8	111.2
	野辺地町	4	52	19	6	92	33	50.0	78.2	73.2
	七戸町	33	1,040	412	43	982	393	30.3	-5.5	-4.6
	横浜町	18	1,498	657	7	301	139	-61.1	-79.8	-78.8
	東北町	13	1,205	412	20	864	388	53.8	-28.4	-5.9
	六戸町	2	196	78	5	178	71	150.0	-9.0	-9.0
	おいらせ町	2	43	15	5	108	42	150.0	150.2	179.9
	大間町	16	383	152	9	317	126	-43.8	-17.1	-16.8
	三戸町	8	109	42	5	54	24	-37.5	-50.4	-43.6
	五戸町	12	129	50	9	125	48	-25.0	-2.6	-5.3
	田子町	15	449	178	9	126	47	-40.0	-71.9	-73.4
南部町	25	1,281	514	21	2,826	1,519	-16.0	120.6	195.2	
階上町	5	109	40	13	214	82	160.0	94.7	102.3	
町合計		328	14,287	5,703	317	13,191	5,792	-3.4	-7.7	1.6
村	蓬田村	5	30	11	7	114	45	40.0	281.4	290.9
	西目屋村	2	37	15	7	139	54	250.0	268.5	258.8
	田舎館村	20	1,412	601	20	344	137	0.0	-75.6	-77.2
	六ヶ所村	30	1,400	547	29	2,020	802	-3.3	44.3	46.5
	東通村	6	153	60	8	1,316	523	33.3	756.9	761.5
	風間浦村	6	446	177	7	368	147	16.7	-17.4	-17.0
	佐井村	5	188	75	5	200	80	0.0	6.4	6.4
	新郷村	9	155	61	11	171	68	22.2	10.2	10.6
	村合計		83	3,825	1,550	94	4,676	1,857	13.3	22.2
総合計		1,245	71,601	28,744	1,288	57,454	24,520	3.5	-19.8	-14.7

【中間】（令和2年4月～令和3年1月）

1. 県内市町村の中間前払金制度導入状況(当社調べ)

◎ 令和元年度(平成31年度)・令和2年度に中間前払金制度を導入した発注者

「平内町」：平成31年 4月 制度導入

「藤崎町」：平成31年 4月 制度導入

「外ヶ浜町」：令和元年 5月 制度導入

「今別町」：令和元年 7月 制度導入

「六戸町」：令和2年 4月 制度導入

	導入数	市町村数	中間前払金制度を導入している発注者(令和3年2月1日現在)
市	10	10	青森市・弘前市・八戸市・黒石市・五所川原市・十和田市・三沢市・むつ市・つがる市・平川市
町	22	22	平内町・今別町・外ヶ浜町・鱒ヶ沢町・深浦町・藤崎町・大鰐町・鶴田町・中泊町・野辺地町・七戸町・横浜町・東北町・大間町・五戸町・田子町・南部町・階上町・おいらせ町・板柳町・三戸町・六戸町
村	7	8	蓬田村・西目屋村・六ヶ所村・風間浦村・佐井村・田舎館村・新郷村
合計	39	40	(導入率： 97.5%)

2. 中間前払金保証実績〔累計〕

[工事場所:青森県]

(金額単位:百万円)

発注者	令和2年1月末		令和3年1月末		対前年度増減率(%)	
	件数	請負金額	件数	請負金額	件数	請負金額
国	12	1,947	13	1,858	8.3	-4.6
独立行政法人等	1	34	1	42	0.0	23.4
県	68	4,037	64	4,886	-5.9	21.0
市	49	7,508	42	9,903	-14.3	31.9
町	15	633	13	3,061	-13.3	383.3
村	2	215	1	43	-50.0	-79.8
その他	2	246	5	1,339	150.0	443.3
合計	149	14,623	139	21,136	-6.7	44.5