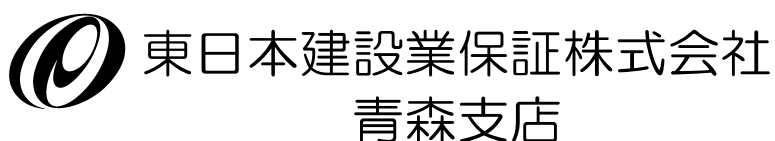


～前払金保証からみた～
青森県内の公共工事の動向
(令和3年2月)



青森市安方2-9-13
青森県建設会館4階

TEL : 017-722-7262
FAX : 0120-027-208

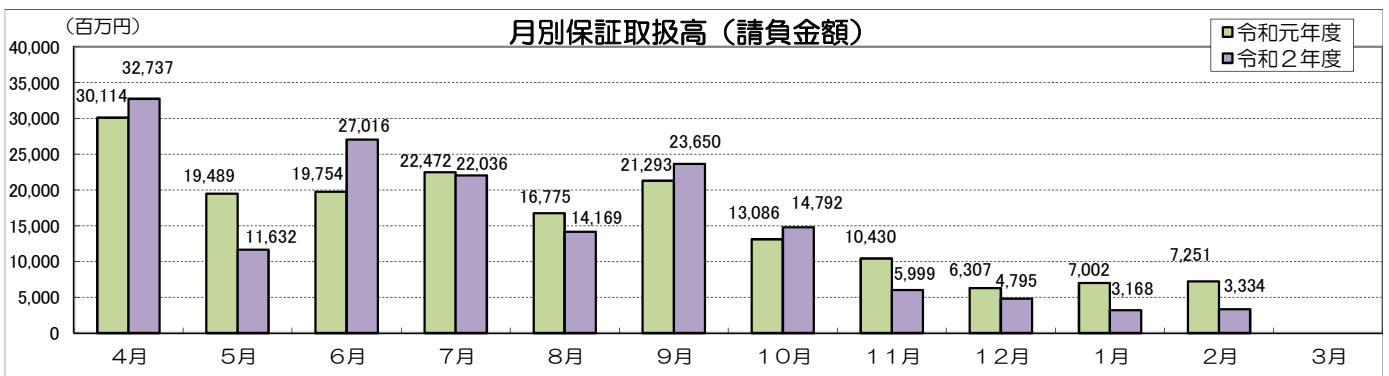
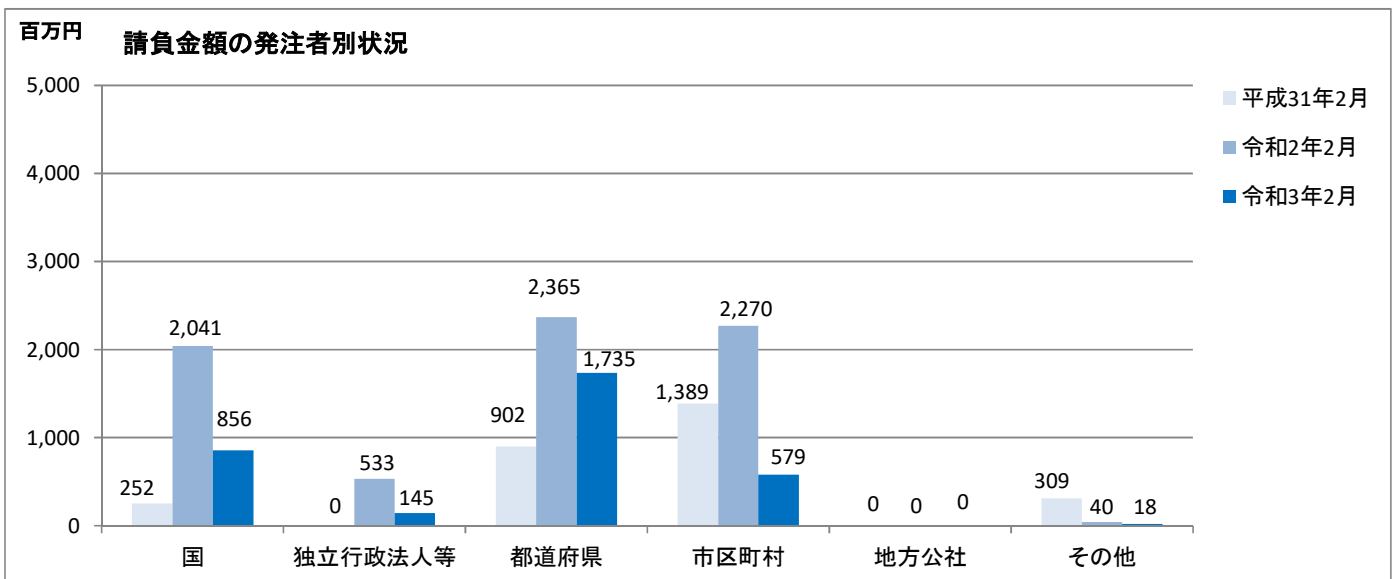
【単月】 (令和3年2月)

工事場所：青森県

【金額単位：百万円】

発注者	区分	令和元年度			令和2年度			増減率(%)		
		件数	請負金額	保証金額	件数	請負金額	保証金額	件数	請負金額	保証金額
国	防衛省	3	1,127	76	2	130	32	-33.3	-88.4	-57.2
	農林水産省	2	71	28	0	0	0	-	-	-
	国土交通省	8	843	387	5	700	257	-37.5	-16.9	-33.4
	その他	0	0	0	1	25	10	-	-	-
小計		13	2,041	491	8	856	300	-38.5	-58.1	-38.9
独立行政法人等	国立大学法人	2	533	213	0	14	5	-	-97.3	-97.3
	東日本高速道路(株)	0	0	0	1	130	39	-	-	-
	その他	0	0	0	0	0	0	-	-	-
小計		2	533	213	1	145	44	-50.0	-72.8	-78.9
県	県土整備部	39	2,332	1,019	35	1,712	743	-10.3	-26.6	-27.0
	農林水産部	4	30	60	3	20	30	-25.0	-34.7	-50.2
	その他	1	2	0	0	3	1	-	47.8	47.8
小計		44	2,365	1,081	38	1,735	775	-13.6	-26.6	-28.3
市町村		25	2,270	1,322	29	579	322	16.0	-74.5	-75.6
地方公社		0	0	0	0	0	0	-	-	-
その他		3	40	16	1	18	7	-66.7	-54.9	-54.0
合計		87	7,251	3,124	77	3,334	1,451	-11.5	-54.0	-53.6

当月の取扱は、件数が前年同月比11.5%減の77件、請負金額が54.0%減の33億円余、保証金額が53.6%減の14億円余となった。



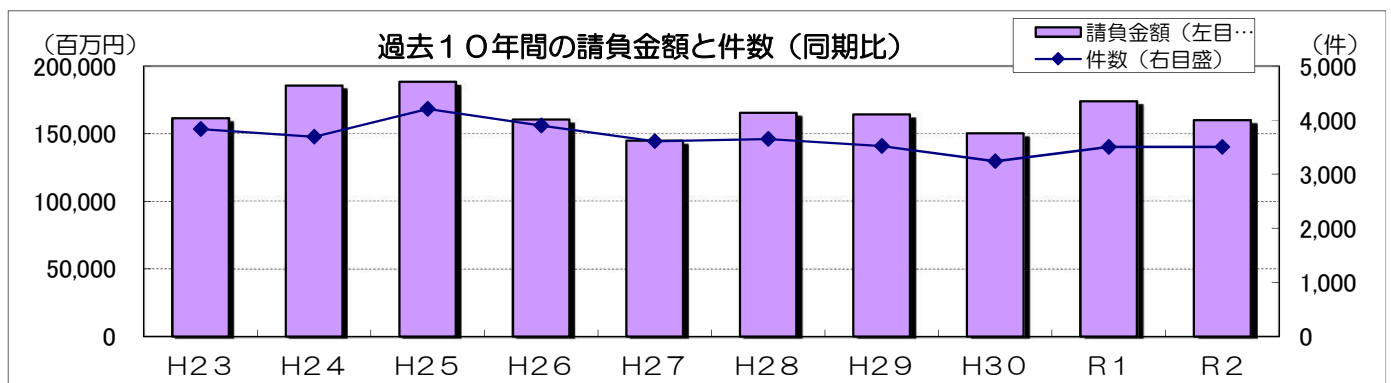
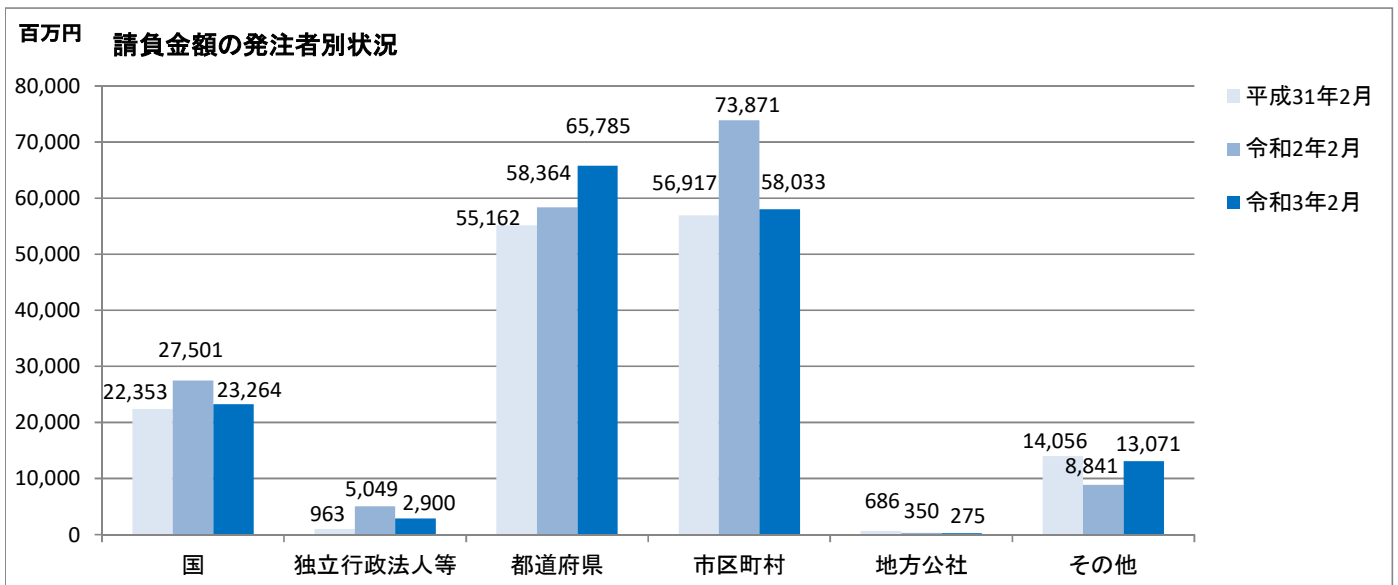
【累計】（令和2年4月～令和3年2月）

工事場所：青森県

【金額単位：百万円】

発注者	区分	令和元年度			令和2年度			増減率(%)		
		件数	請負金額	保証金額	件数	請負金額	保証金額	件数	請負金額	保証金額
国	防衛省	30	5,473	1,732	22	4,926	1,621	-26.7	-10.0	-6.4
	農林水産省	93	5,101	1,718	88	4,207	1,692	-5.4	-17.5	-1.6
	国土交通省	123	16,142	6,524	102	13,585	5,486	-17.1	-15.8	-15.9
	その他	11	783	286	13	545	218	18.2	-30.4	-23.8
	小計	257	27,501	10,262	225	23,264	9,019	-12.5	-15.4	-12.1
独立行政法人等	国立大学法人	16	1,427	551	13	1,253	509	-18.8	-12.2	-7.7
	東日本高速道路(株)	8	1,877	377	6	564	129	-25.0	-69.9	-65.7
	その他	5	1,744	358	5	1,082	433	0.0	-37.9	20.8
	小計	29	5,049	1,287	24	2,900	1,071	-17.2	-42.6	-16.8
県	県土整備部	1,170	40,252	16,239	1,219	44,803	18,421	4.2	11.3	13.4
	農林水産部	552	16,614	6,689	569	19,689	7,769	3.1	18.5	16.1
	その他	48	1,496	682	40	1,292	553	-16.7	-13.6	-18.9
	小計	1,770	58,364	23,610	1,828	65,785	26,743	3.3	12.7	13.3
市町村	1,270	73,871	30,066	1,317	58,033	24,843	3.7	-21.4	-17.4	
地方公社	8	350	135	8	275	106	0.0	-21.3	-21.3	
その他	170	8,841	3,330	182	13,071	5,358	7.1	47.8	60.9	
合計		3,504	173,978	68,693	3,584	163,331	67,143	2.3	-6.1	-2.3

当月までの取扱は、件数が前年同期比2.3%増の3,584件、請負金額が6.1%減の1,633億円余、保証金額が2.3%減の671億円余となった。



市町村別前払金保証取扱高

(令和2年4月1日～令和3年2月28日)

工事場所：青森県

【金額単位：百万円】

発注者	区分	令和元年度			令和2年度			増減率(%)		
		件数	請負金額	保証金額	件数	請負金額	保証金額	件数	請負金額	保証金額
市	青森市	157	10,402	3,555	122	4,995	2,994	-22.3	-52.0	-15.8
	弘前市	158	4,338	1,765	159	3,771	1,473	0.6	-13.0	-16.6
	八戸市	107	13,190	5,253	139	12,153	4,609	29.9	-7.9	-12.3
	黒石市	44	2,900	1,217	66	1,263	493	50.0	-56.4	-59.4
	五所川原市	46	3,382	1,397	66	2,446	999	43.5	-27.7	-28.5
	十和田市	66	5,606	3,072	83	4,782	2,360	25.8	-14.7	-23.2
	三沢市	70	2,527	901	74	3,378	1,019	5.7	33.7	13.2
	むつ市	74	6,284	2,765	62	3,076	1,370	-16.2	-51.0	-50.5
	つがる市	88	2,884	1,210	80	2,243	964	-9.1	-22.2	-20.3
	平川市	47	4,231	1,660	49	1,984	835	4.3	-53.1	-49.7
市合計		857	55,748	22,799	900	40,094	17,121	5.0	-28.1	-24.9
町	平内町	31	1,025	406	27	908	497	-12.9	-11.4	22.3
	今別町	10	246	98	14	216	86	40.0	-11.9	-12.0
	外ヶ浜町	10	98	38	12	193	75	20.0	95.6	93.3
	鱒ヶ沢町	17	568	223	12	2,275	863	-29.4	300.1	285.8
	深浦町	9	204	80	2	44	17	-77.8	-78.1	-78.1
	藤崎町	26	588	242	27	769	303	3.8	30.7	25.0
	大鰐町	3	155	62	8	165	62	166.7	6.2	-0.1
	板柳町	18	1,937	780	27	749	312	50.0	-61.3	-60.0
	鶴田町	32	2,518	1,002	19	676	269	-40.6	-73.1	-73.1
	中泊町	18	401	186	17	998	393	-5.6	148.8	111.2
	野辺地町	4	52	19	7	128	47	75.0	145.7	146.3
	七戸町	33	1,040	412	43	982	393	30.3	-5.5	-4.6
	横浜町	18	1,498	657	7	301	139	-61.1	-79.8	-78.8
	東北町	13	1,205	412	22	873	392	69.2	-27.6	-5.0
	六戸町	3	240	87	5	178	71	66.7	-25.8	-18.3
	おいらせ町	2	43	15	5	108	42	150.0	150.2	179.9
	大間町	17	386	153	10	324	129	-41.2	-16.0	-15.8
	三戸町	8	109	42	6	60	26	-25.0	-44.7	-37.6
	五戸町	12	129	50	9	125	48	-25.0	-2.6	-5.3
	田子町	15	449	178	9	126	47	-40.0	-71.9	-73.4
南部町	25	1,281	514	22	2,838	1,561	-12.0	121.6	203.3	
階上町	6	115	42	13	214	82	116.7	84.8	92.9	
町合計		330	14,297	5,710	323	13,261	5,864	-2.1	-7.2	2.7
村	蓬田村	5	30	11	7	114	45	40.0	281.4	290.9
	西目屋村	2	37	15	7	139	54	250.0	268.5	258.8
	田舎館村	20	1,412	607	20	344	137	0.0	-75.6	-77.4
	六ヶ所村	30	1,400	547	29	2,020	802	-3.3	44.3	46.5
	東通村	6	153	60	8	1,316	523	33.3	756.9	761.5
	風間浦村	6	446	177	7	368	147	16.7	-17.4	-17.0
	佐井村	5	188	75	5	200	80	0.0	6.4	6.4
	新郷村	9	155	61	11	171	68	22.2	10.2	10.6
	村合計		83	3,825	1,556	94	4,676	1,857	13.3	22.2
総合計		1,270	73,871	30,066	1,317	58,033	24,843	3.7	-21.4	-17.4

【中間】（令和2年4月～令和3年2月）

1. 県内市町村の中間前払金制度導入状況（当社調べ）

◎ 令和元年度（平成31年度）・令和2年度に中間前払金制度を導入した発注者

「平内町」：平成31年 4月 制度導入

「藤崎町」：平成31年 4月 制度導入

「外ヶ浜町」：令和元年 5月 制度導入

「今別町」：令和元年 7月 制度導入

「六戸町」：令和2年 4月 制度導入

	導入数	市町村数	中間前払金制度を導入している発注者（令和3年3月1日現在）
市	10	10	青森市・弘前市・八戸市・黒石市・五所川原市・十和田市・三沢市・むつ市・つがる市・平川市
町	22	22	平内町・今別町・外ヶ浜町・鱒ヶ沢町・深浦町・藤崎町・大鰐町・鶴田町・中泊町・野辺地町・七戸町・横浜町・東北町・大間町・五戸町・田子町・南部町・階上町・おいらせ町・板柳町・三戸町・六戸町
村	7	8	蓬田村・西目屋村・六ヶ所村・風間浦村・佐井村・田舎館村・新郷村
合計	39	40	（導入率： 97.5% ）

2. 中間前払金保証実績〔累計〕

[工事場所:青森県]

(金額単位:百万円)

発注者	令和2年2月末		令和3年2月末		対前年度増減率(%)	
	件数	請負金額	件数	請負金額	件数	請負金額
国	14	2,410	14	2,156	0.0	-10.6
独立行政法人等	1	34	1	42	0.0	23.4
県	80	4,759	75	5,355	-6.3	12.5
市	56	10,906	47	10,238	-16.1	-6.1
町	16	693	15	3,281	-6.3	373.0
村	3	244	1	43	-66.7	-82.2
その他	2	246	5	1,339	150.0	443.3
合計	172	19,296	158	22,457	-8.1	16.4