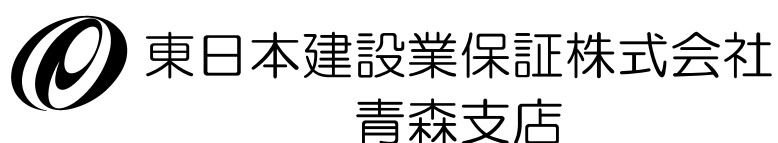


～前払金保証からみた～
青森県内の公共工事の動向
(令和3年3月)



青森市安方2-9-13
青森県建設会館4階

TEL : 017-722-7262
FAX : 0120-027-208

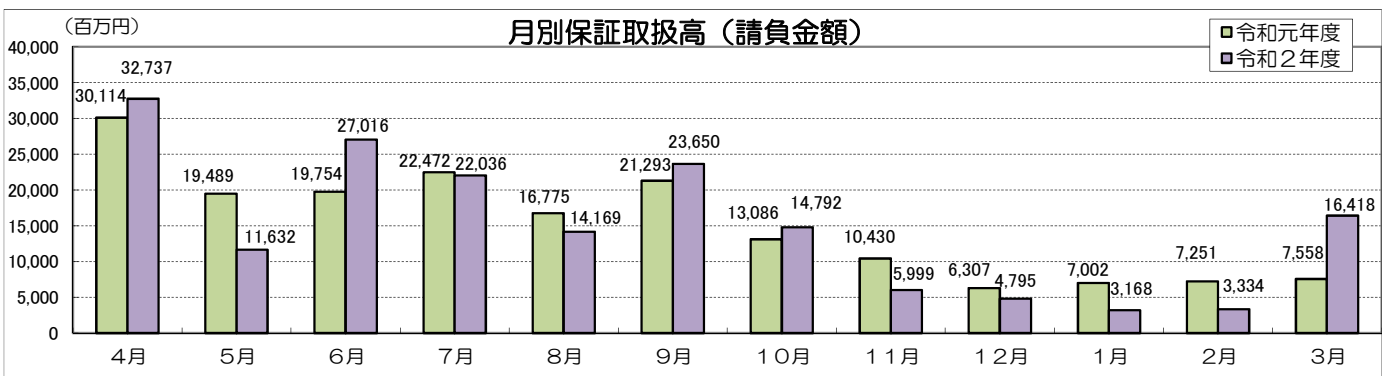
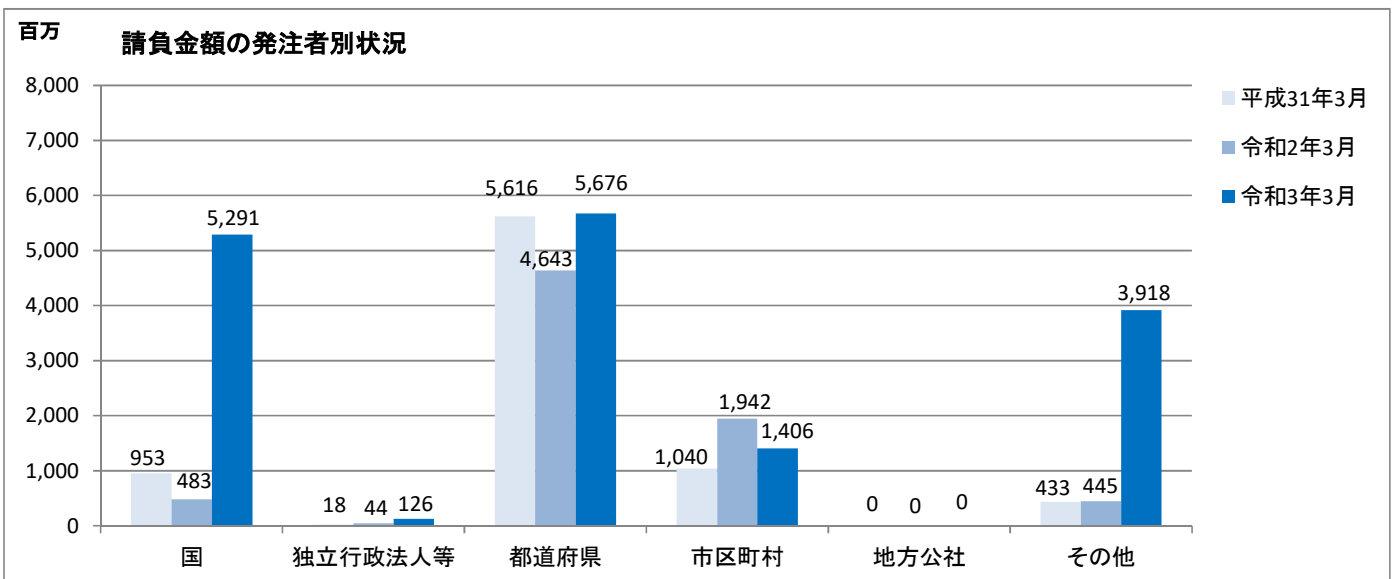
【単月】 (令和3年3月)

工事場所：青森県

【金額単位：百万円】

発注者	区分	令和元年度			令和2年度			増減率(%)		
		件数	請負金額	保証金額	件数	請負金額	保証金額	件数	請負金額	保証金額
国	防衛省	1	43	3	7	813	346	600.0	1,771.5	8,833.3
	農林水産省	0	0	0	4	94	34	-	-	-
	国土交通省	3	440	99	16	4,268	1,704	433.3	869.3	1,617.6
	その他	0	0	0	1	114	45	-	-	-
小計		4	483	103	28	5,291	2,131	600.0	993.6	1,966.9
独立行政法人等	国立大学法人	2	44	17	3	40	15	50.0	-8.9	-14.6
	東日本高速道路(株)	0	0	0	2	63	19	-	-	-
	その他	0	0	0	1	21	6	-	-	-
小計		2	44	17	6	126	40	200.0	183.2	129.3
県	県土整備部	117	3,236	1,266	131	3,913	1,515	12.0	20.9	19.6
	農林水産部	81	1,406	491	73	1,716	702	-9.9	22.0	42.9
	その他	0	0	0	1	46	18	-	-	-
小計		198	4,643	1,758	205	5,676	2,236	3.5	22.3	27.2
市町村		23	1,942	433	42	1,406	792	82.6	-27.6	82.9
地方公社		0	0	0	0	0	0	-	-	-
その他		4	445	177	7	3,918	244	75.0	780.3	37.7
合計		231	7,558	2,490	288	16,418	5,446	24.7	117.2	118.7

当月の取扱は、件数が前年同月比24.7%増の288件、請負金額が117.2%増の164億円余、保証金額が118.7%増の54億円余となった。



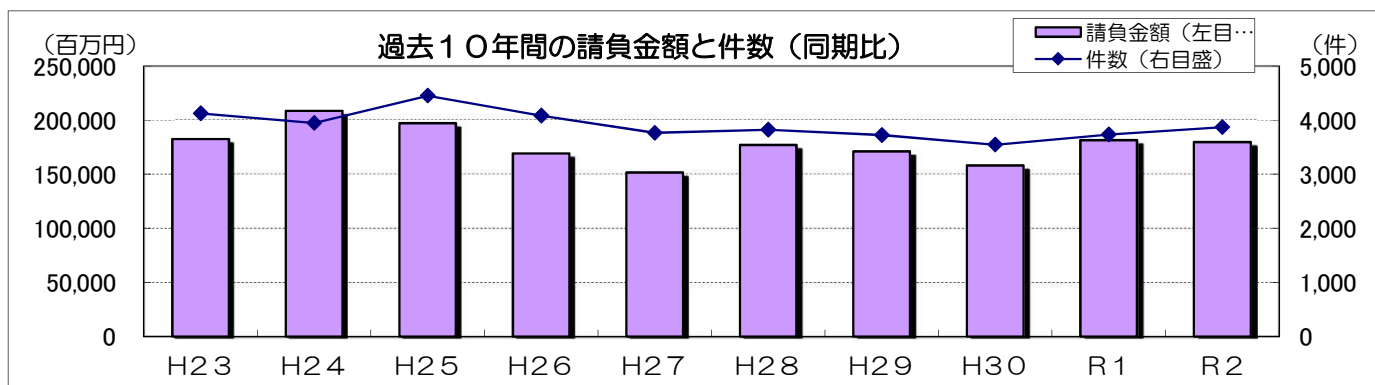
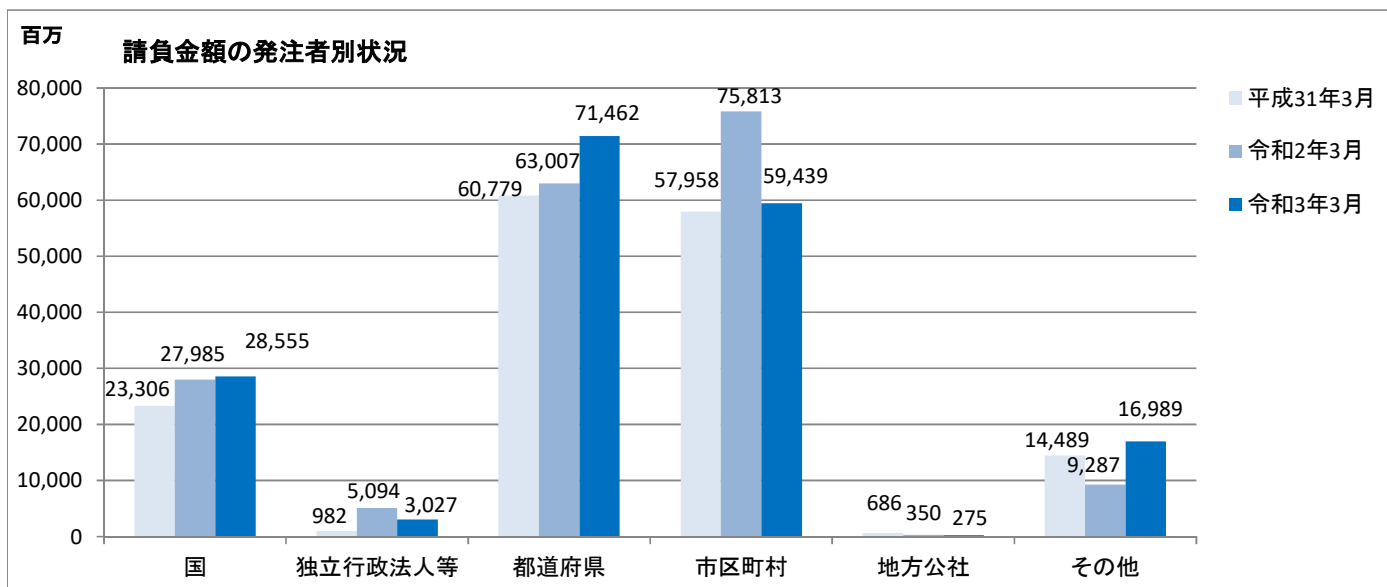
【累計】（令和2年4月～令和3年3月）

工事場所：青森県

【金額単位：百万円】

発注者	区分	令和元年度			令和2年度			増減率(%)		
		件数	請負金額	保証金額	件数	請負金額	保証金額	件数	請負金額	保証金額
国	防衛省	31	5,517	1,735	29	5,739	1,968	-6.5	4.0	13.4
	農林水産省	93	5,101	1,718	92	4,302	1,726	-1.1	-15.7	0.4
	国土交通省	126	16,583	6,623	118	17,854	7,191	-6.3	7.7	8.6
	その他	11	783	286	14	659	264	27.3	-15.8	-7.8
	小計	261	27,985	10,365	253	28,555	11,151	-3.1	2.0	7.6
独立行政法人等	国立大学法人	18	1,472	569	16	1,293	524	-11.1	-12.1	-7.9
	東日本高速道路(株)	8	1,877	377	8	628	148	0.0	-66.5	-60.7
	その他	5	1,744	358	6	1,104	439	20.0	-36.7	22.6
	小計	31	5,094	1,305	30	3,027	1,112	-3.2	-40.6	-14.8
県	県土整備部	1,287	43,489	17,505	1,350	48,716	19,936	4.9	12.0	13.9
	農林水産部	633	18,021	7,180	642	21,406	8,471	1.4	18.8	18.0
	その他	48	1,496	682	41	1,339	572	-14.6	-10.5	-16.2
	小計	1,968	63,007	25,369	2,033	71,462	28,980	3.3	13.4	14.2
市町村	1,293	75,813	30,500	1,359	59,439	25,635	5.1	-21.6	-15.9	
地方公社	8	350	135	8	275	106	0.0	-21.3	-21.3	
その他	174	9,287	3,508	189	16,989	5,603	8.6	82.9	59.7	
合計		3,735	181,537	71,184	3,872	179,750	72,590	3.7	-1.0	2.0

当月までの取扱は、件数が前年同期比3.7%増の3,872件、請負金額が1.0%減の1,797億円余、保証金額が2.0%増の725億円余となった。



市町村別前払金保証取扱高

(令和2年4月1日～令和3年3月31日)

工事場所：青森県

【金額単位：百万円】

発注者	区分	令和元年度			令和2年度			増減率(%)		
		件数	請負金額	保証金額	件数	請負金額	保証金額	件数	請負金額	保証金額
市	青森市	159	11,519	3,672	127	5,117	3,032	-20.1	-55.6	-17.4
	弘前市	163	4,334	1,793	166	3,851	1,523	1.8	-11.1	-15.0
	八戸市	109	12,992	5,105	149	12,481	4,734	36.7	-3.9	-7.3
	黒石市	44	2,900	1,217	68	1,383	541	54.5	-52.3	-55.5
	五所川原市	47	3,408	1,407	69	2,530	1,033	46.8	-25.8	-26.6
	十和田市	69	5,959	3,210	84	4,888	2,476	21.7	-18.0	-22.9
	三沢市	71	2,641	925	74	3,378	1,019	4.2	27.9	10.2
	むつ市	75	6,291	2,768	63	3,138	1,394	-16.0	-50.1	-49.6
	つがる市	89	2,890	1,212	80	2,243	964	-10.1	-22.4	-20.5
	平川市	47	4,231	1,710	49	1,984	837	4.3	-53.1	-51.0
市合計		873	57,170	23,025	929	40,996	17,558	6.4	-28.3	-23.7
町	平内町	31	1,025	406	28	913	498	-9.7	-10.9	22.7
	今別町	10	246	98	14	216	86	40.0	-11.9	-12.0
	外ヶ浜町	10	98	38	12	193	75	20.0	95.6	93.3
	鱒ヶ沢町	17	568	223	12	2,275	863	-29.4	300.1	285.8
	深浦町	9	204	80	2	44	17	-77.8	-78.1	-78.1
	藤崎町	26	588	242	27	769	303	3.8	30.7	25.0
	大鰐町	3	155	62	8	165	62	166.7	6.2	-0.1
	板柳町	18	1,937	780	27	749	312	50.0	-61.3	-60.0
	鶴田町	32	2,518	1,002	22	765	305	-31.3	-69.6	-69.6
	中泊町	19	402	186	18	999	394	-5.3	148.4	110.9
	野辺地町	4	52	19	8	165	62	100.0	217.2	223.5
	七戸町	33	1,040	412	44	1,022	409	33.3	-1.7	-0.7
	横浜町	21	1,562	683	7	301	139	-66.7	-80.7	-79.6
	東北町	13	1,205	412	23	883	395	76.9	-26.7	-4.3
	六戸町	3	240	87	5	178	71	66.7	-25.8	-18.3
	おいらせ町	2	43	15	5	108	42	150.0	150.2	179.9
	大間町	17	386	153	10	324	129	-41.2	-16.0	-15.8
	三戸町	8	109	42	6	60	26	-25.0	-44.7	-37.5
	五戸町	12	129	50	9	125	48	-25.0	-2.6	-5.3
	田子町	15	449	178	9	126	47	-40.0	-71.9	-73.4
南部町	25	1,281	514	23	2,855	1,568	-8.0	122.9	204.6	
階上町	6	115	42	13	214	82	116.7	84.8	92.9	
町合計		334	14,363	5,736	332	13,462	5,942	-0.6	-6.3	3.6
村	蓬田村	5	30	11	7	114	45	40.0	281.4	290.9
	西目屋村	2	37	15	7	139	54	250.0	268.5	258.8
	田舎館村	20	1,412	607	20	344	137	0.0	-75.6	-77.4
	六ヶ所村	31	1,496	585	29	2,020	958	-6.5	35.0	63.5
	東通村	6	153	60	8	1,316	523	33.3	756.9	761.5
	風間浦村	6	446	177	9	596	238	50.0	33.7	34.1
	佐井村	7	547	218	6	236	94	-14.3	-56.8	-56.8
	新郷村	9	155	61	12	212	84	33.3	36.3	36.9
	村合計		86	4,280	1,738	98	4,980	2,134	14.0	16.4
総合計		1,293	75,813	30,500	1,359	59,439	25,635	5.1	-21.6	-15.9

【中間】（令和2年4月～令和3年3月）

1. 県内市町村の中間前払金制度導入状況(当社調べ)

◎ 令和元年度(平成31年度)・令和2年度に中間前払金制度を導入した発注者

「平内町」：平成31年 4月 制度導入

「藤崎町」：平成31年 4月 制度導入

「外ヶ浜町」：令和元年 5月 制度導入

「今別町」：令和元年 7月 制度導入

「六戸町」：令和2年 4月 制度導入

	導入数	市町村数	中間前払金制度を導入している発注者(令和3年3月31日現在)
市	10	10	青森市・弘前市・八戸市・黒石市・五所川原市・十和田市・三沢市・むつ市・つがる市・平川市
町	22	22	平内町・今別町・外ヶ浜町・鱒ヶ沢町・深浦町・藤崎町・大鰐町・鶴田町・中泊町・野辺地町・七戸町・横浜町・東北町・大間町・五戸町・田子町・南部町・階上町・おいらせ町・板柳町・三戸町・六戸町
村	7	8	蓬田村・西目屋村・六ヶ所村・風間浦村・佐井村・田舎館村・新郷村
合計	39	40	(導入率： 97.5%)

2. 中間前払金保証実績〔累計〕

[工事場所:青森県]

(金額単位:百万円)

発注者	令和2年3月末		令和3年3月末		対前年度増減率(%)	
	件数	請負金額	件数	請負金額	件数	請負金額
国	14	2,410	15	2,329	7.1	-3.4
独立行政法人等	1	34	1	42	0.0	23.4
県	82	4,840	79	5,711	-3.7	18.0
市	60	11,294	52	10,707	-13.3	-5.2
町	16	693	15	3,281	-6.3	373.0
村	3	244	2	825	-33.3	237.9
その他	2	246	5	1,339	150.0	443.3
合計	178	19,764	169	24,238	-5.1	22.6