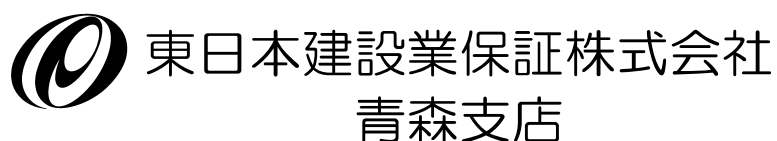


～前払金保証からみた～
青森県内の公共工事の動向
(令和3年5月)



青森市安方2-9-13
青森県建設会館4階


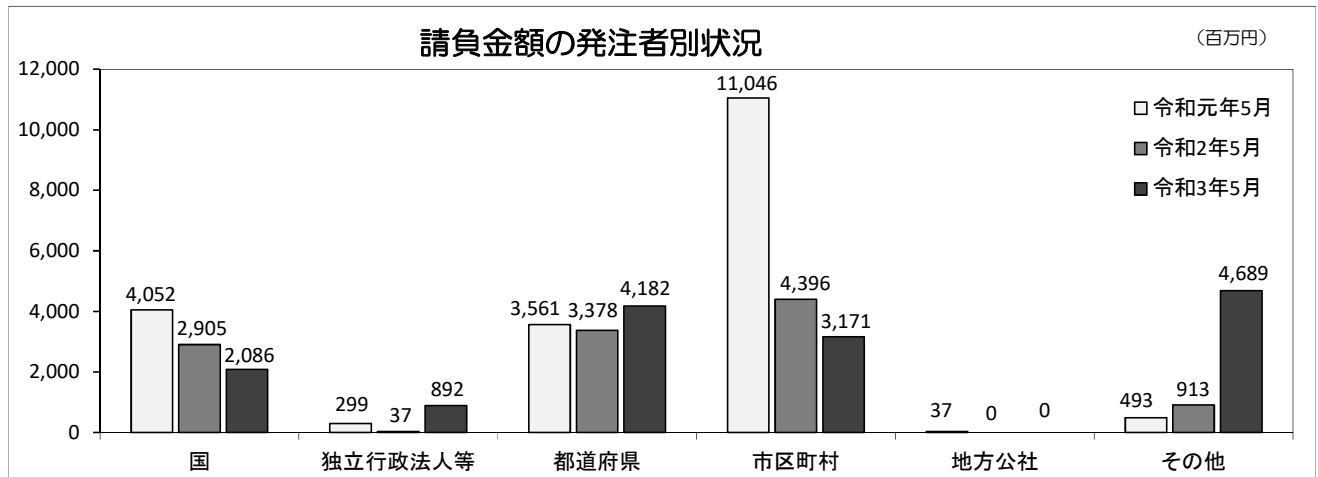
TEL : 017-722-7262
FAX : 0120-027-208

【単月】（令和3年5月）

工事場所：青森県

【金額単位：百万円】

発注者	区分	令和2年度			令和3年度			増減率(%)		
		件数	請負金額	保証金額	件数	請負金額	保証金額	件数	請負金額	保証金額
国	防衛省	0	0	0	0	0	0	-	-	-
	農林水産省	9	1,050	407	12	377	140	33.3	-64.1	-65.6
	国土交通省	17	1,829	722	11	1,576	628	-35.3	-13.9	-13.1
	その他	1	24	9	2	132	37	100.0	433.2	278.3
	小計	27	2,905	1,140	25	2,086	806	-7.4	-28.2	-29.3
独立行政法人等	国立大学法人	0	0	0	2	199	79	-	-	-
	東日本高速道路(株)	1	37	7	1	656	200	0.0	1,655.4	2,573.8
	その他	0	0	0	1	36	14	-	-	-
	小計	1	37	7	4	892	293	300.0	2,286.3	3,829.7
県	県土整備部	76	2,276	855	100	3,373	1,306	31.6	48.2	52.7
	農林水産部	26	1,102	446	21	647	252	-19.2	-41.3	-43.5
	その他	0	0	0	7	161	64	-	-	-
	小計	102	3,378	1,302	128	4,182	1,623	25.5	23.8	24.6
市町村	100	4,396	1,720	106	3,171	1,227	6.0	-27.9	-28.7	
地方公社	0	0	0	0	0	0	-	-	-	
その他	18	913	352	18	4,689	456	0.0	413.3	29.5	
合計		248	11,632	4,523	281	15,021	4,406	13.3	29.1	-2.6



【累計】（令和3年4月～令和3年5月）

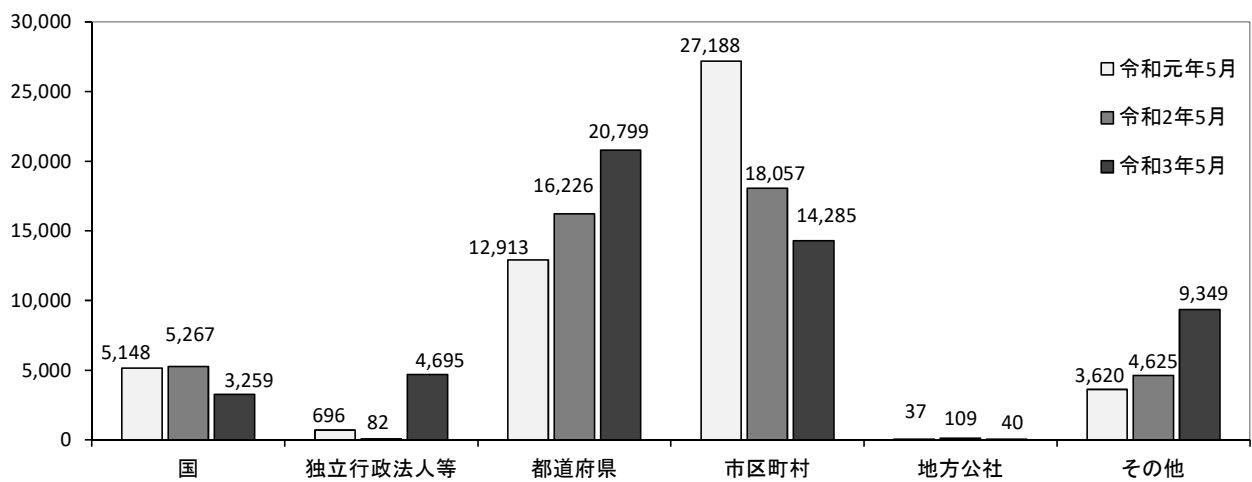
工事場所：青森県

【金額単位：百万円】

発注者	区分	令和2年度			令和3年度			増減率(%)		
		件数	請負金額	保証金額	件数	請負金額	保証金額	件数	請負金額	保証金額
国	防衛省	0	0	0	3	27	8	-	-	-
	農林水産省	23	1,558	627	24	662	239	4.3	-57.5	-61.7
	国土交通省	30	3,656	1,447	18	2,436	963	-40.0	-33.4	-33.4
	その他	2	52	20	2	132	37	0.0	153.2	79.6
	小計	55	5,267	2,095	47	3,259	1,249	-14.5	-38.1	-40.4
独立行政法人等	国立大学法人	0	0	0	6	3,032	1,211	-	-	-
	東日本高速道路㈱	3	82	18	4	1,625	581	33.3	1,862.2	3,100.2
	その他	0	0	0	1	36	14	-	-	-
	小計	3	82	18	11	4,695	1,807	266.7	5,566.4	9,842.9
県	県土整備部	274	12,906	5,054	339	16,356	6,388	23.7	26.7	26.4
	農林水産部	87	3,274	1,326	120	4,242	1,641	37.9	29.6	23.7
	その他	3	45	17	8	200	79	166.7	341.0	368.0
	小計	364	16,226	6,398	467	20,799	8,109	28.3	28.2	26.7
市町村	206	18,057	7,313	213	14,285	5,555	3.4	-20.9	-24.0	
地方公社	2	109	42	1	40	12	-50.0	-62.7	-71.4	
その他	41	4,625	1,823	42	9,349	2,332	2.4	102.1	27.9	
合計		671	44,369	17,692	781	52,429	19,066	16.4	18.2	7.8

請負金額の発注者別状況

(百万円)

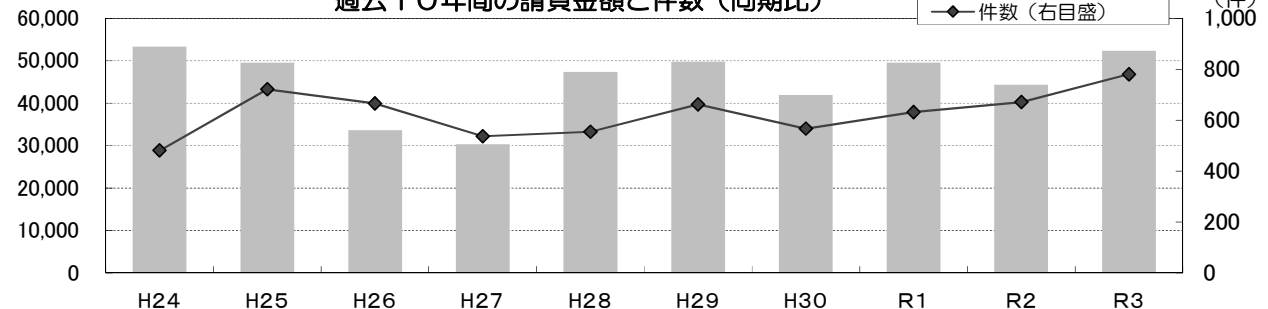


(百万円)

過去10年間の請負金額と件数(同期比)

■ 請負金額 (左目盛)
◆ 件数 (右目盛)

(件)



【累計】（市町村別）

（令和3年4月～令和3年5月）

工事場所：青森県

【金額単位：百万円】

発注者	区分	令和2年度			令和3年度			増減率（%）		
		件数	請負金額	保証金額	件数	請負金額	保証金額	件数	請負金額	保証金額
東青	青森市	18	1,430	931	17	848	303	-5.6	-40.7	-67.4
	平内町	10	181	72	12	246	94	20.0	35.6	30.5
	今別町	1	4	1	0	0	0	-	-	-
	外ヶ浜町	1	11	4	2	49	19	100.0	348.0	346.0
	蓬田村	0	0	0	1	1	0.6	-	-	-
	合計	30	1,627	1,010	32	1,145	418	6.7	-29.6	-58.6
西北	五所川原市	8	627	249	13	474	190	62.5	-24.3	-23.6
	つがる市	8	545	288	16	1,780	733	100.0	226.6	154.7
	鱒ヶ沢町	4	1,748	698	1	21	8	-75.0	-98.8	-98.8
	深浦町	0	0	0	2	40	15	-	-	-
	板柳町	4	76	30	3	73	29	-25.0	-3.5	-3.6
	鶴田町	6	552	220	4	21	8	-33.3	-96.0	-96.4
	中泊町	0	0	0	4	1,929	617	-	-	-
合計	30	3,550	1,486	43	4,342	1,603	43.3	22.3	7.9	
中南	弘前市	9	153	54	14	327	130	55.6	113.2	140.0
	黒石市	6	39	14	3	1,080	431	-50.0	2,624.9	2,807.7
	平川市	3	36	9	10	872	351	233.3	2,322.0	3,599.7
	藤崎町	4	98	39	4	95	37	0.0	-3.0	-3.3
	大鰐町	2	11	4	0	0	0	-	-	-
	西目屋村	1	11	4	1	1	0.7	0.0	-84.6	-84.6
	田舎館村	5	210	83	9	279	111	80.0	32.9	33.3
	合計	30	561	210	41	2,657	1,063	36.7	373.4	404.9

発注者		令和2年度			令和3年度			増減率 (%)		
		件数	請負金額	保証金額	件数	請負金額	保証金額	件数	請負金額	保証金額
三八	八戸市	39	5,854	2,213	30	2,169	873	-23.1	-62.9	-60.6
	三戸町	0	0	4	-1	-6	-2	-	-	-
	五戸町	2	24	8	5	114	45	150.0	369.1	451.8
	田子町	3	51	18	2	23	9	-33.3	-53.1	-48.5
	南部町	4	1,939	771	0	0	33	-	-	-95.7
	階上町	3	32	12	1	16	6	-66.7	-48.7	-46.5
	新郷村	3	41	16	2	29	11	-33.3	-29.1	-27.1
	合計	54	7,944	3,045	39	2,348	977	-27.8	-70.4	-67.9
上北	十和田市	19	1,352	533	13	1,119	445	-31.6	-17.2	-16.4
	三沢市	9	1,171	219	9	73	25	0.0	-93.7	-88.2
	野辺地町	0	0	0	1	37	11	-	-	-
	七戸町	9	223	87	7	153	58	-22.2	-31.2	-33.1
	横浜町	1	4	1	0	0	0	-	-	-
	東北町	2	24	40	5	165	80	150.0	583.8	101.8
	六戸町	2	49	19	0	0	0	-	-	-
	おいらせ町	1	13	5	6	104	30	500.0	667.7	463.5
	六ヶ所村	2	200	76	5	1,532	612	150.0	663.6	700.1
合計	45	3,040	984	46	3,187	1,265	2.2	4.8	28.6	
下北	むつ市	10	1,009	448	6	484	179	-40.0	-52.0	-59.9
	大間町	1	7	2	2	42	16	100.0	500.5	500.5
	東通村	3	211	83	3	75	28	0.0	-64.3	-65.2
	風間浦村	2	93	37	1	3	1	-50.0	-96.7	-96.7
	佐井村	1	10	4	0	0	0	-	-	-
	合計	17	1,332	576	12	605	226	-29.4	-54.6	-60.6
総合計		206	18,057	7,313	213	14,285	5,555	3.4	-20.9	-24.0