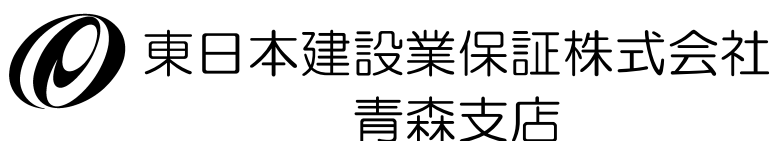


～前払金保証からみた～
青森県内の公共工事の動向
(令和3年6月)



青森市安方2-9-13
青森県建設会館4階

TEL : 017-722-7262
FAX : 0120-027-208

【単月】（令和3年6月）

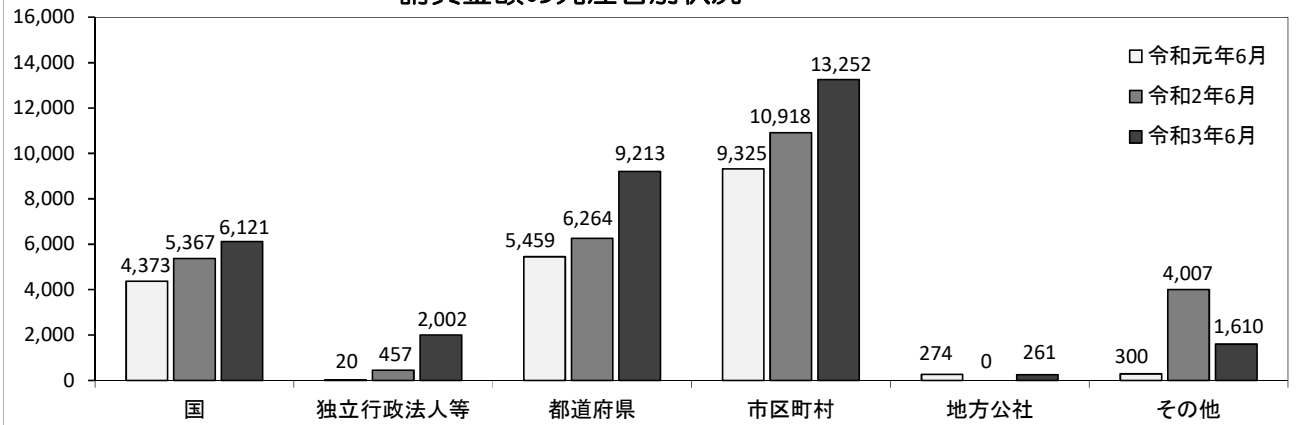
工事場所：青森県

【金額単位：百万円】

発注者	区分	令和2年度			令和3年度			増減率(%)		
		件数	請負金額	保証金額	件数	請負金額	保証金額	件数	請負金額	保証金額
国	防衛省	2	1,031	412	2	157	66	0.0	-84.7	-83.9
	農林水産省	22	781	273	12	1,593	630	-45.5	103.9	130.1
	国土交通省	21	3,555	1,410	22	4,222	1,679	4.8	18.7	19.1
	その他	0	0	0	1	148	29	-	-	-
	小計	45	5,367	2,096	37	6,121	2,405	-17.8	14.0	14.7
独立行政法人等	国立大学法人	2	123	49	2	2,002	800	0.0	1,525.0	1,525.0
	東日本高速道路(株)	1	334	66	0	0	0	-	-	-
	その他	0	0	0	0	0	0	-	-	-
	小計	3	457	116	2	2,002	800	-33.3	337.8	589.8
県	県土整備部	161	4,447	1,778	173	7,546	3,057	7.5	69.7	71.9
	農林水産部	54	1,774	694	38	1,484	573	-29.6	-16.3	-17.5
	その他	3	43	17	12	181	71	300.0	319.1	310.0
	小計	218	6,264	2,491	223	9,213	3,702	2.3	47.1	48.6
市町村	206	10,918	4,585	183	13,252	4,283	-11.2	21.4	-6.6	
地方公社	0	0	0	5	261	99	-	-	-	
その他	20	4,007	1,639	14	1,610	642	-30.0	-59.8	-60.8	
合計		492	27,016	10,927	464	32,461	11,934	-5.7	20.2	9.2

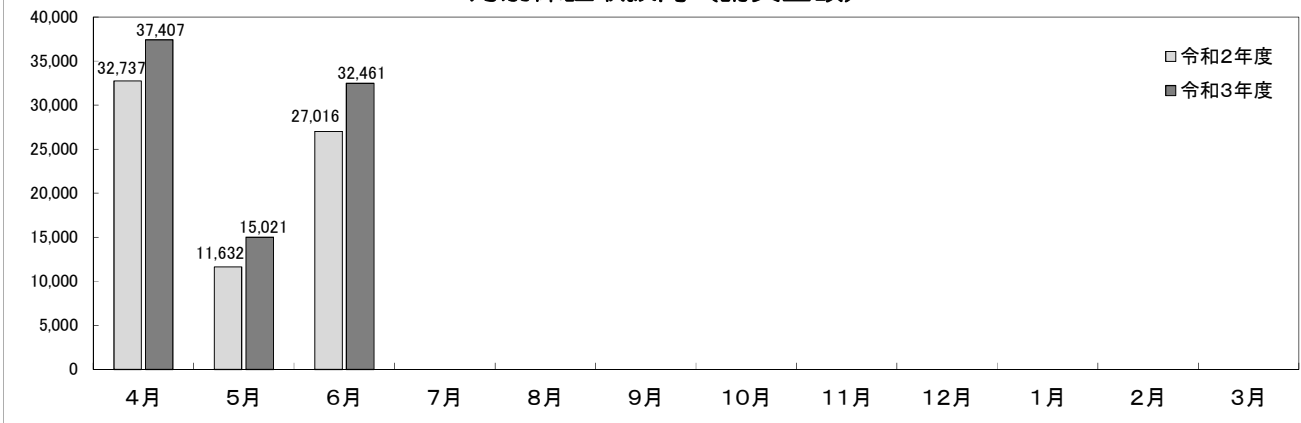
請負金額の発注者別状況

(百万円)



月別保証取扱高（請負金額）

(百万円)



【累計】（令和3年4月～令和3年6月）

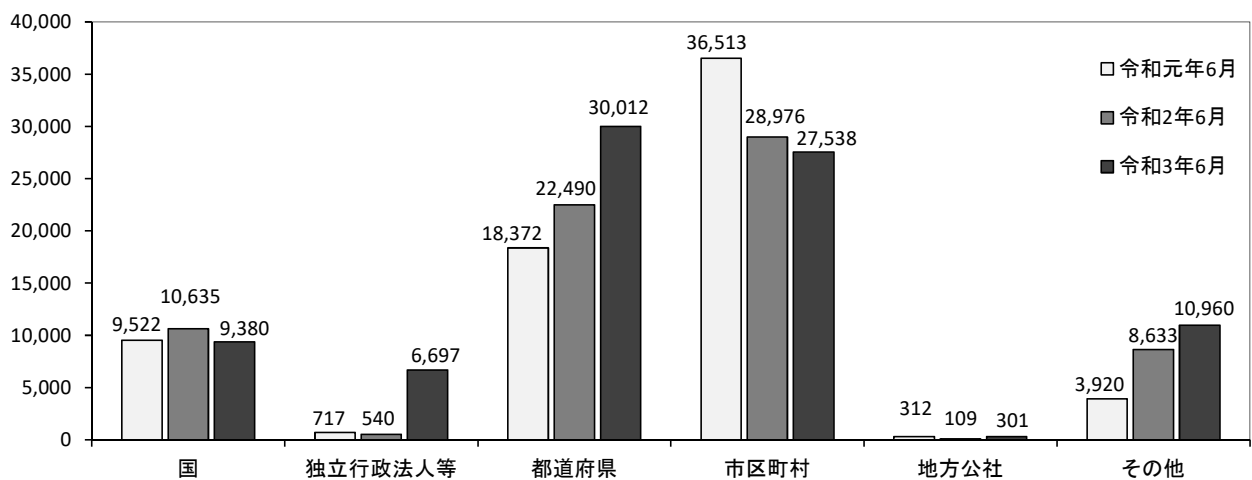
工事場所：青森県

【金額単位：百万円】

発注者	区分	令和2年度			令和3年度			増減率(%)		
		件数	請負金額	保証金額	件数	請負金額	保証金額	件数	請負金額	保証金額
国	防衛省	2	1,031	412	5	184	74	150.0	-82.1	-81.9
	農林水産省	45	2,339	900	36	2,256	869	-20.0	-3.6	-3.4
	国土交通省	51	7,212	2,857	40	6,658	2,642	-21.6	-7.7	-7.5
	その他	2	52	20	3	281	67	50.0	436.8	221.4
	小計	100	10,635	4,191	84	9,380	3,654	-16.0	-11.8	-12.8
独立行政法人等	国立大学法人	2	123	49	8	5,034	2,011	300.0	3,986.4	3,982.6
	東日本高速道路㈱	4	416	84	4	1,625	581	0.0	290.0	584.5
	その他	0	0	0	1	36	14	-	-	-
	小計	6	540	134	13	6,697	2,608	116.7	1,139.9	1,842.6
県	県土整備部	435	17,353	6,833	512	23,903	9,446	17.7	37.7	38.2
	農林水産部	141	5,048	2,021	158	5,727	2,215	12.1	13.4	9.6
	その他	6	88	34	20	381	150	233.3	330.3	338.7
	小計	582	22,490	8,889	690	30,012	11,812	18.6	33.4	32.9
市町村	412	28,976	11,899	396	27,538	9,839	-3.9	-5.0	-17.3	
地方公社	2	109	42	6	301	111	200.0	176.6	160.9	
その他	61	8,633	3,462	56	10,960	2,974	-8.2	26.9	-14.1	
合計		1,163	71,385	28,619	1,245	84,891	31,001	7.1	18.9	8.3

請負金額の発注者別状況

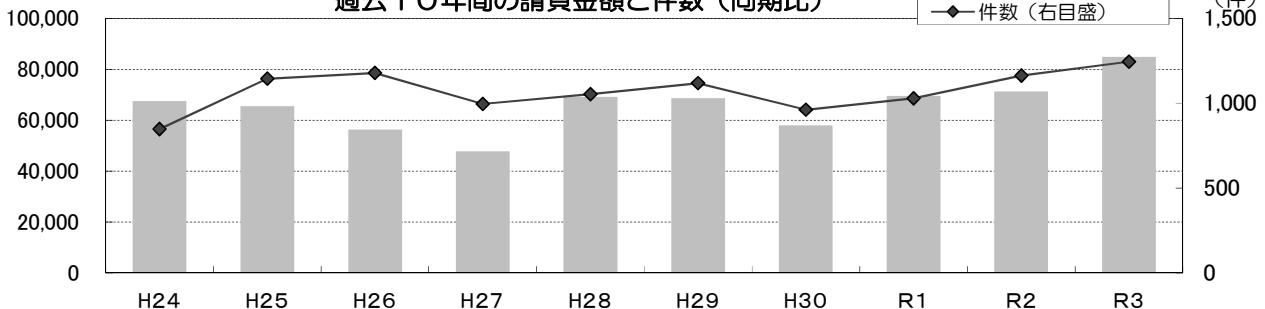
(百万円)



(百万円)

過去10年間の請負金額と件数(同期比)

■ 請負金額(左目盛) ◆ 件数(右目盛)



【累計】（市町村別）

（令和3年4月～令和3年6月）

工事場所：青森県

【金額単位：百万円】

発注者	区分	令和2年度			令和3年度			増減率（%）		
		件数	請負金額	保証金額	件数	請負金額	保証金額	件数	請負金額	保証金額
東青	青森市	37	2,122	1,237	42	1,809	629	13.5	-14.8	-49.1
	平内町	16	732	292	12	246	94	-25.0	-66.3	-67.6
	今別町	2	34	13	3	70	28	50.0	104.3	104.3
	外ヶ浜町	3	40	16	2	49	19	-33.3	22.6	22.0
	蓬田村	1	5	2	1	1	0.6	0.0	-67.0	-71.6
	合計	59	2,934	1,561	60	2,177	773	1.7	-25.8	-50.5
西北	五所川原市	20	878	346	24	850	338	20.0	-3.2	-2.3
	つがる市	19	766	374	20	2,128	872	5.3	177.5	133.3
	鱒ヶ沢町	6	2,145	821	3	74	24	-50.0	-96.6	-97.0
	深浦町	1	24	9	5	230	90	400.0	857.4	844.4
	板柳町	8	95	38	7	170	68	-12.5	78.7	78.9
	鶴田町	10	595	237	5	24	9	-50.0	-95.8	-96.2
	中泊町	3	41	16	4	1,929	617	33.3	4,549.5	3,622.6
合計	67	4,548	1,843	68	5,407	2,021	1.5	18.9	9.7	
中南	弘前市	22	381	145	27	633	248	22.7	66.1	71.3
	黒石市	12	229	90	9	1,108	441	-25.0	382.4	388.2
	平川市	12	736	289	19	2,018	805	58.3	173.8	178.3
	藤崎町	9	365	142	12	433	172	33.3	18.6	20.8
	大鰐町	3	36	14	0	0	0	-	-	-
	西目屋村	6	92	35	3	63	24.8	-50.0	-31.6	-30.0
	田舎館村	9	248	98	11	300	118	22.2	21.1	20.5
	合計	73	2,091	816	81	4,558	1,811	11.0	118.0	122.0

発注者		令和2年度			令和3年度			増減率 (%)		
		件数	請負金額	保証金額	件数	請負金額	保証金額	件数	請負金額	保証金額
三八	八戸市	56	7,225	2,678	48	3,301	1,301	-14.3	-54.3	-51.4
	三戸町	0	0	4	0	222	89	-	-	1,879.5
	五戸町	2	24	8	8	176	70	300.0	621.4	749.3
	田子町	6	92	34	4	85	33	-33.3	-7.3	-4.7
	南部町	11	2,587	1,030	2	41	50	-81.8	-98.4	-95.1
	階上町	4	39	14	1	16	6	-75.0	-57.6	-53.9
	新郷村	4	48	18	3	48	19	-25.0	0.8	3.3
	合計	83	10,017	3,790	66	3,892	1,570	-20.5	-61.1	-58.6
上北	十和田市	36	2,629	1,325	22	2,946	1,173	-38.9	12.1	-11.5
	三沢市	17	1,335	297	20	3,562	521	17.6	166.8	75.5
	野辺地町	2	17	6	2	73	25	0.0	315.1	321.2
	七戸町	15	422	167	18	389	151	20.0	-7.9	-9.4
	横浜町	4	222	91	2	44	17	-50.0	-80.0	-80.5
	東北町	6	325	195	8	246	113	33.3	-24.2	-42.1
	六戸町	3	160	64	1	30	12	-66.7	-81.1	-81.1
	おいらせ町	2	27	11	8	140	44	300.0	407.1	306.6
	六ヶ所村	13	1,622	639	12	2,266	897	-7.7	39.7	40.3
合計	98	6,763	2,797	93	9,701	2,957	-5.1	43.4	5.7	
下北	むつ市	23	2,113	888	13	657	248	-43.5	-68.9	-72.0
	大間町	1	7	2	4	48	19	300.0	595.8	595.8
	東通村	4	220	85	7	996	397	75.0	351.7	362.5
	風間浦村	3	269	107	2	5	2	-33.3	-97.8	-97.8
	佐井村	1	10	4	2	91	36	100.0	734.9	734.9
	合計	32	2,621	1,089	28	1,800	704	-12.5	-31.3	-35.3
総合計		412	28,976	11,899	396	27,538	9,839	-3.9	-5.0	-17.3