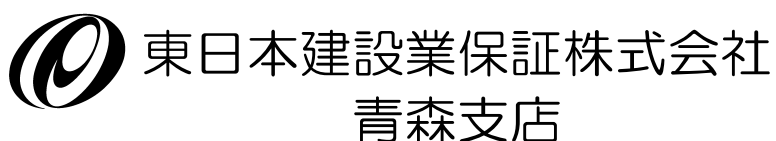


～前払金保証からみた～
青森県内の公共工事の動向
(令和3年9月)



青森市安方2-9-13
青森県建設会館4階

TEL : 017-722-7262
FAX : 0120-027-208

【単月】（令和3年9月）

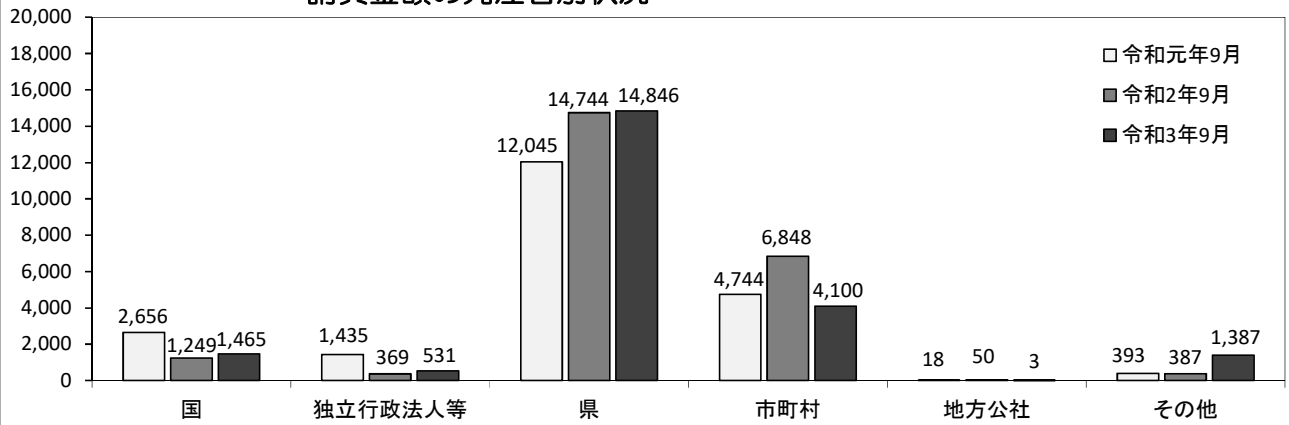
工事場所：青森県

【金額単位：百万円】

発注者	区分	令和2年度			令和3年度			増減率(%)		
		件数	請負金額	保証金額	件数	請負金額	保証金額	件数	請負金額	保証金額
国	防衛省	2	320	117	0	0	0	-	-	-
	農林水産省	8	238	92	10	225	77	25.0	-5.5	-16.2
	国土交通省	4	278	104	14	1,239	482	250.0	345.3	360.6
	その他	3	413	165	0	0	0	-	-	-
	小計	17	1,249	480	24	1,465	560	41.2	17.2	16.6
独立行政法人等	国立大学法人	4	184	73	5	172	69	25.0	-6.1	-6.2
	東日本高速道路(株)	0	0	0	0	0	0	-	-	-
	その他	1	185	74	2	358	143	100.0	93.4	93.3
	小計	5	369	147	7	531	212	40.0	43.8	43.8
県	県土整備部	229	7,224	2,934	206	6,382	2,553	-10.0	-11.7	-13.0
	農林水産部	172	7,405	2,938	191	8,425	3,341	11.0	13.8	13.7
	その他	3	113	45	5	38	15	66.7	-66.2	-66.3
	小計	404	14,744	5,918	402	14,846	5,910	-0.5	0.7	-0.1
市町村	141	6,848	3,208	156	4,100	1,658	10.6	-40.1	-48.3	
地方公社	2	50	19	1	3	0.9	-50.0	-93.5	-95.0	
その他	17	387	151	25	1,387	471	47.1	257.9	211.0	
合計		586	23,650	9,927	615	22,334	8,814	4.9	-5.6	-11.2

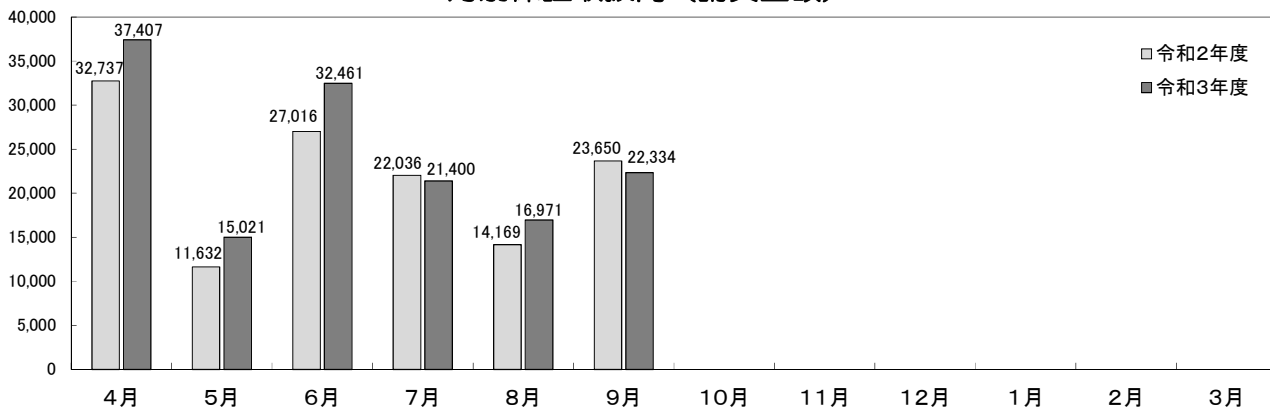
請負金額の発注者別状況

(百万円)



月別保証取扱高（請負金額）

(百万円)



【累計】（令和3年4月～令和3年9月）

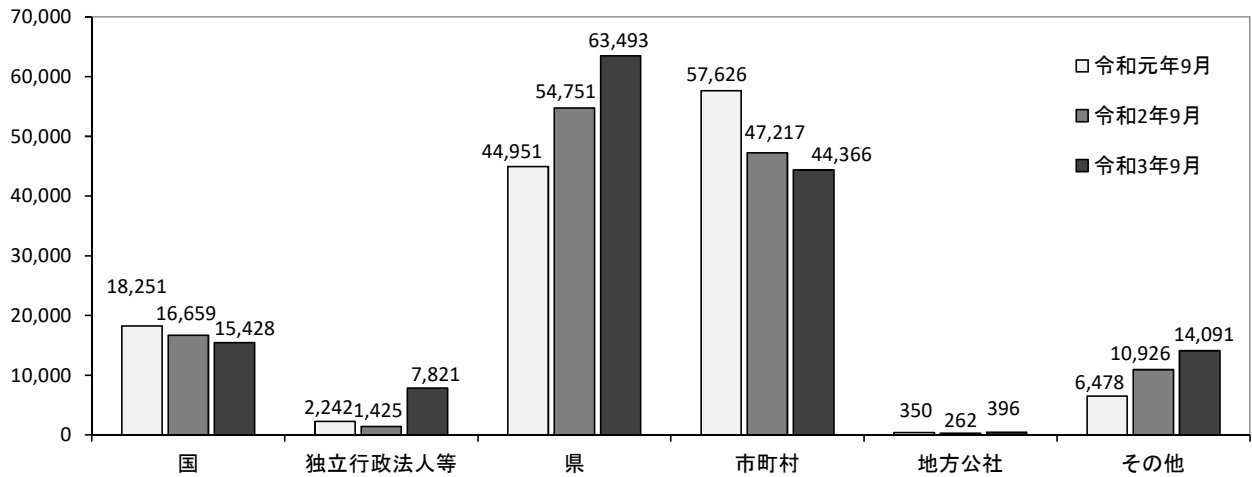
工事場所：青森県

【金額単位：百万円】

発注者	区分	令和2年度			令和3年度			増減率(%)		
		件数	請負金額	保証金額	件数	請負金額	保証金額	件数	請負金額	保証金額
国	防衛省	8	1,679	772	10	1,944	1,011	25.0	15.8	30.9
	農林水産省	77	3,902	1,514	62	2,878	1,099	-19.5	-26.2	-27.4
	国土交通省	81	10,586	4,195	76	10,301	4,070	-6.2	-2.7	-3.0
	その他	8	491	196	6	304	75	-25.0	-37.9	-61.6
	小計	174	16,659	6,679	154	15,428	6,256	-11.5	-7.4	-6.3
独立行政法人等	国立大学法人	9	724	289	16	5,389	2,153	77.8	644.2	643.5
	東日本高速道路㈱	4	416	84	7	2,014	723	75.0	383.2	751.2
	その他	2	284	113	4	417	162	100.0	46.7	42.8
	小計	15	1,425	488	27	7,821	3,039	80.0	448.7	522.4
県	県土整備部	978	36,065	14,388	1,090	43,496	17,204	11.5	20.6	19.6
	農林水産部	472	17,669	6,957	518	19,069	7,405	9.7	7.9	6.4
	その他	21	1,015	404	41	927	364	95.2	-8.6	-9.8
	小計	1,471	54,751	21,750	1,649	63,493	24,974	12.1	16.0	14.8
市町村	926	47,217	19,359	856	44,366	15,684	-7.6	-6.0	-19.0	
地方公社	6	262	102	10	396	147	66.7	50.7	43.6	
その他	128	10,926	4,359	117	14,091	4,132	-8.6	29.0	-5.2	
合計		2,720	131,242	52,740	2,813	145,597	54,235	3.4	10.9	2.8

請負金額の発注者別状況

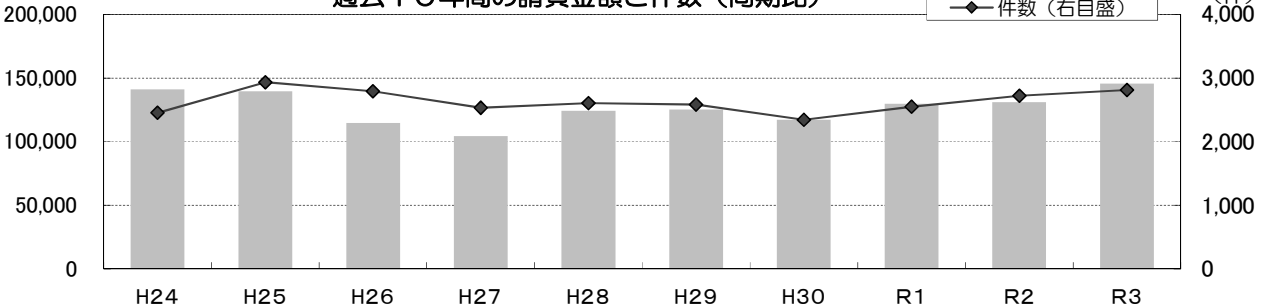
(百万円)



(百万円)

過去10年間の請負金額と件数(同期比)

■ 請負金額(左目盛) ◆ 件数(右目盛)



【累計】（市町村別）

（令和3年4月～令和3年9月）

工事場所：青森県

【金額単位：百万円】

発注者		令和2年度			令和3年度			増減率（%）		
		件数	請負金額	保証金額	件数	請負金額	保証金額	件数	請負金額	保証金額
東青	青森市	107	4,507	2,345	93	6,913	1,690	-13.1	53.4	-27.9
	平内町	22	792	453	23	447	173	4.5	-43.5	-61.7
	今別町	8	179	71	7	229	91	-12.5	28.2	28.4
	外ヶ浜町	8	148	57	7	125	48	-12.5	-15.3	-15.7
	蓬田村	4	89	35	7	49	18	75.0	-44.9	-47.1
	合計	149	5,716	2,963	137	7,765	2,023	-8.1	35.8	-31.7
西北	五所川原市	43	1,949	775	42	1,379	569	-2.3	-29.2	-26.7
	つがる市	53	1,462	650	45	2,598	1,060	-15.1	77.7	62.9
	鱒ヶ沢町	10	2,233	847	6	132	44	-40.0	-94.1	-94.7
	深浦町	1	24	9	7	240	94	600.0	899.9	883.9
	板柳町	21	628	246	15	289	122	-28.6	-54.0	-50.4
	鶴田町	12	607	243	14	102	39	16.7	-83.1	-83.6
	中泊町	14	340	133	4	1,929	617	-71.4	465.7	363.7
合計	154	7,246	2,907	133	6,671	2,548	-13.6	-7.9	-12.3	
中南	弘前市	75	2,411	901	84	2,161	852	12.0	-10.4	-5.5
	黒石市	48	1,015	395	44	1,664	660	-8.3	63.9	67.1
	平川市	35	1,320	522	33	2,311	927	-5.7	75.0	77.5
	藤崎町	19	698	275	21	597	237	10.5	-14.4	-13.8
	大鰐町	8	165	62	3	34	13	-62.5	-79.1	-78.4
	西目屋村	7	139	54	7	136	49	0.0	-2.0	-8.6
	田舎館村	15	286	114	16	321	126	6.7	12.2	10.8
	合計	207	6,038	2,325	208	7,228	2,867	0.5	19.7	23.3

発注者		令和2年度			令和3年度			増減率 (%)		
		件数	請負金額	保証金額	件数	請負金額	保証金額	件数	請負金額	保証金額
三八	八戸市	95	9,309	3,477	85	4,770	1,906	-10.5	-48.8	-45.2
	三戸町	2	15	8	3	263	108	50.0	1,614.2	1,174.3
	五戸町	4	47	17	9	195	77	125.0	309.4	344.4
	田子町	7	117	43	7	138	53	0.0	17.8	23.0
	南部町	16	2,758	1,097	14	353	171	-12.5	-87.2	-84.4
	階上町	7	82	31	6	97	44	-14.3	17.3	41.5
	新郷村	8	131	52	3	48	19	-62.5	-63.1	-62.7
	合計	139	12,463	4,728	127	5,867	2,382	-8.6	-52.9	-49.6
上北	十和田市	62	4,273	1,980	45	4,033	1,599	-27.4	-5.6	-19.3
	三沢市	53	2,522	763	49	4,513	954	-7.5	79.0	25.0
	野辺地町	4	65	25	7	170	63	75.0	157.9	148.5
	七戸町	34	850	334	34	911	358	0.0	7.1	7.2
	横浜町	7	301	123	4	98	39	-42.9	-67.2	-67.9
	東北町	11	516	297	11	290	160	0.0	-43.6	-46.1
	六戸町	5	178	71	2	236	94	-60.0	32.1	32.1
	おいらせ町	5	108	42	9	150	48	80.0	38.8	14.3
	六ヶ所村	28	1,984	779	16	2,504	991	-42.9	26.2	27.3
	合計	209	10,802	4,417	177	12,909	4,309	-15.3	19.5	-2.5
下北	むつ市	47	2,843	1,176	44	2,405	948	-6.4	-15.4	-19.4
	大間町	5	266	106	9	250	100	80.0	-6.1	-6.1
	東通村	7	1,306	520	16	1,165	463	128.6	-10.8	-10.8
	風間浦村	5	356	142	3	9	3	-40.0	-97.2	-97.2
	佐井村	4	177	70	2	91	36	-50.0	-48.5	-48.5
	合計	68	4,949	2,016	74	3,922	1,552	8.8	-20.7	-23.0
総合計		926	47,217	19,359	856	44,366	15,684	-7.6	-6.0	-19.0