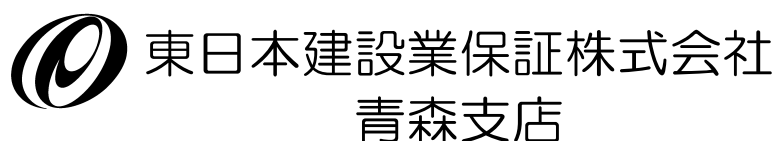


～前払金保証からみた～  
青森県内の公共工事の動向  
(令和3年11月)



青森市安方2-9-13  
青森県建設会館4階

TEL : 017-722-7262  
FAX : 0120-027-208

# 【単月】（令和3年11月）

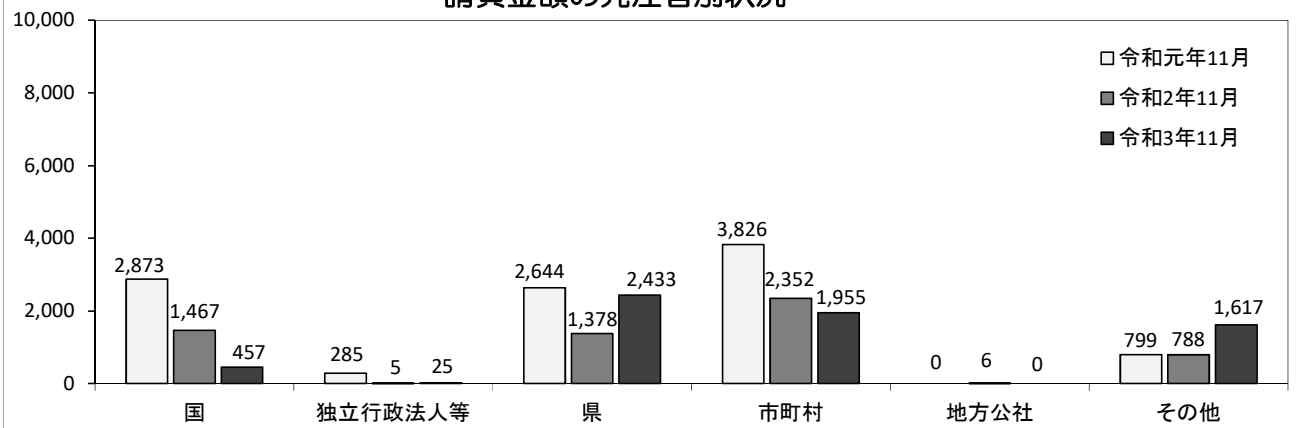
工事場所：青森県

【金額単位：百万円】

発注者	区分	令和2年度			令和3年度			増減率(%)		
		件数	請負金額	保証金額	件数	請負金額	保証金額	件数	請負金額	保証金額
国	防衛省	4	1,156	150	1	49	9	-75.0	-95.7	-93.4
	農林水産省	3	118	41	5	130	51	66.7	9.7	23.1
	国土交通省	2	189	108	4	277	141	100.0	46.2	31.0
	その他	1	3	1	0	0	0	-	-	-
	小計	10	1,467	301	10	457	203	0.0	-68.9	-32.7
独立行政法人等	国立大学法人	1	5	3	0	0	0	-	-	-
	東日本高速道路(株)	0	0	0	1	25	7	-	-	-
	その他	0	0	0	0	0	114	-	-	-
	小計	1	5	3	1	25	121	0.0	370.0	3,108.7
県	県土整備部	50	772	521	60	1,377	666	20.0	78.4	27.8
	農林水産部	25	491	183	36	922	368	44.0	87.8	101.1
	その他	5	115	59	7	133	57	40.0	15.8	-3.0
	小計	80	1,378	763	103	2,433	1,091	28.8	76.5	43.0
市町村	98	2,352	1,050	88	1,955	810	-10.2	-16.9	-22.9	
地方公社	1	6	1	0	0	0	-	-	-	
その他	18	788	278	24	1,617	463	33.3	105.2	66.8	
合計		208	5,999	2,399	226	6,489	2,690	8.7	8.2	12.1

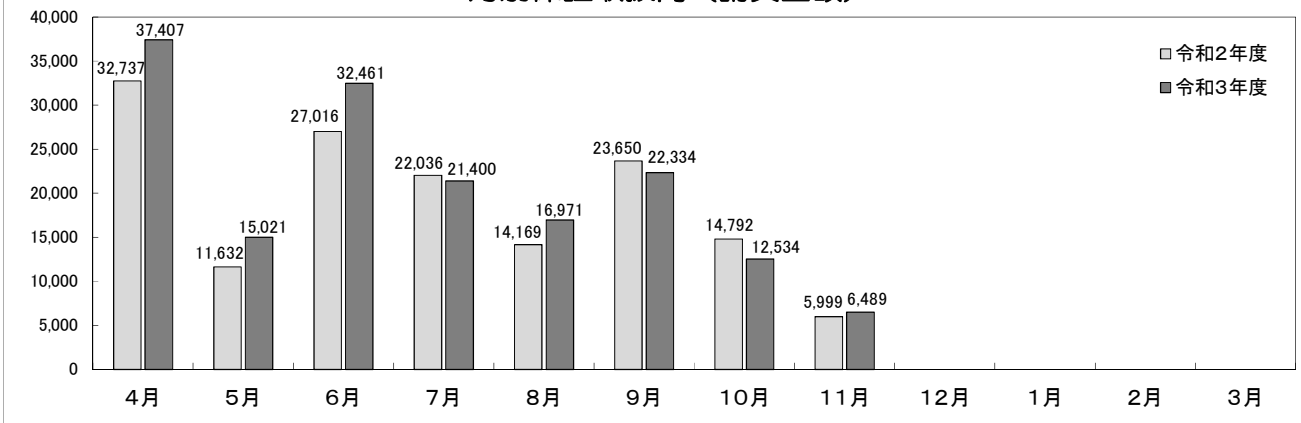
請負金額の発注者別状況

(百万円)



月別保証取扱高（請負金額）

(百万円)



# 【累計】（令和3年4月～令和3年11月）

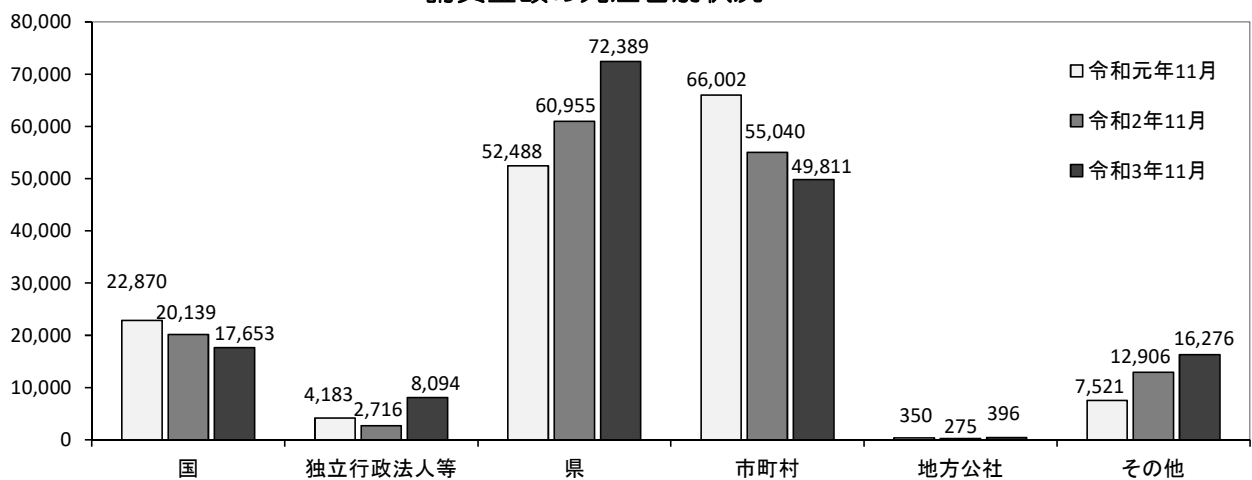
工事場所：青森県

【金額単位：百万円】

発注者	区分	令和2年度			令和3年度			増減率(%)		
		件数	請負金額	保証金額	件数	請負金額	保証金額	件数	請負金額	保証金額
国	防衛省	16	3,193	1,036	14	2,418	1,085	-12.5	-24.3	4.7
	農林水産省	85	4,156	1,621	71	3,114	1,191	-16.5	-25.1	-26.5
	国土交通省	94	12,285	4,903	87	11,815	4,755	-7.4	-3.8	-3.0
	その他	10	504	201	6	304	75	-40.0	-39.6	-62.6
	小計	205	20,139	7,763	178	17,653	7,108	-13.2	-12.3	-8.4
独立行政法人等	国立大学法人	12	1,216	486	18	5,586	2,232	50.0	359.1	358.7
	東日本高速道路㈱	4	416	84	8	2,040	731	100.0	389.4	760.3
	その他	5	1,082	433	5	467	296	0.0	-56.8	-31.5
	小計	21	2,716	1,004	31	8,094	3,260	47.6	197.9	224.5
県	県土整備部	1,138	40,511	16,488	1,284	49,773	19,764	12.8	22.9	19.9
	農林水産部	548	19,266	7,579	603	21,211	8,260	10.0	10.1	9.0
	その他	31	1,176	485	59	1,404	572	90.3	19.3	18.0
	小計	1,717	60,955	24,552	1,946	72,389	28,596	13.3	18.8	16.5
市町村	1,184	55,040	22,732	1,069	49,811	18,512	-9.7	-9.5	-18.6	
地方公社	8	275	106	10	396	147	25.0	43.7	38.4	
その他	172	12,906	5,099	162	16,276	4,950	-5.8	26.1	-2.9	
合計		3,307	152,034	61,260	3,396	164,621	62,576	2.7	8.3	2.1

請負金額の発注者別状況

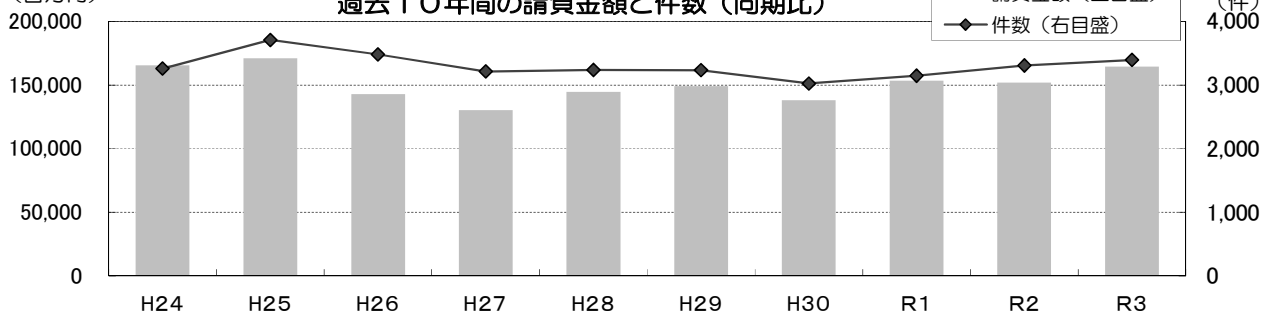
(百万円)



(百万円)

過去10年間の請負金額と件数(同期比)

■ 請負金額(左目盛)  
◆ 件数(右目盛)



# 【累計】（市町村別）

（令和3年4月～令和3年11月）

工事場所：青森県

【金額単位：百万円】

発注者	区分	令和2年度			令和3年度			増減率（%）		
		件数	請負金額	保証金額	件数	請負金額	保証金額	件数	請負金額	保証金額
東青	青森市	119	4,740	2,632	105	7,292	1,972	-11.8	53.9	-25.1
	平内町	25	869	484	28	506	197	12.0	-41.7	-59.3
	今別町	12	206	82	8	234	93	-33.3	13.6	13.7
	外ヶ浜町	11	181	70	10	153	59	-9.1	-15.4	-15.1
	蓬田村	5	91	35	10	95	36	100.0	4.5	1.3
	合計	172	6,089	3,306	161	8,283	2,359	-6.4	36.0	-28.6
西北	五所川原市	60	2,302	942	53	1,627	720	-11.7	-29.3	-23.6
	つがる市	77	1,783	777	65	2,776	1,428	-15.6	55.7	83.7
	鱒ヶ沢町	12	2,275	863	6	132	44	-50.0	-94.2	-94.8
	深浦町	1	24	9	8	284	111	700.0	1,084.3	1,060.8
	板柳町	25	709	289	18	344	144	-28.0	-51.5	-50.1
	鶴田町	18	671	267	15	107	43	-16.7	-84.0	-83.7
	中泊町	17	998	393	7	1,978	634	-58.8	98.1	61.3
合計	210	8,765	3,544	172	7,251	3,128	-18.1	-17.3	-11.7	
中南	弘前市	128	3,318	1,265	124	3,266	1,277	-3.1	-1.6	1.0
	黒石市	55	1,083	422	52	1,759	698	-5.5	62.4	65.4
	平川市	42	1,843	731	34	2,339	945	-19.0	26.9	29.3
	藤崎町	27	769	303	25	621	246	-7.4	-19.3	-18.7
	大鰐町	8	165	62	5	82	31	-37.5	-50.2	-50.0
	西目屋村	7	139	54	7	136	49	0.0	-2.0	-8.6
	田舎館村	19	337	134	19	340	133	0.0	0.8	-0.4
	合計	286	7,658	2,973	266	8,546	3,383	-7.0	11.6	13.8

発注者		令和2年度			令和3年度			増減率 (%)		
		件数	請負金額	保証金額	件数	請負金額	保証金額	件数	請負金額	保証金額
三八	八戸市	120	11,699	4,418	105	5,890	2,344	-12.5	-49.6	-46.9
	三戸町	2	15	8	7	342	139	250.0	2,129.8	1,545.9
	五戸町	7	112	42	11	223	88	57.1	99.0	108.7
	田子町	9	126	47	10	153	60	11.1	22.1	27.1
	南部町	19	2,803	1,134	17	426	199	-10.5	-84.8	-82.4
	階上町	12	173	67	6	97	44	-50.0	-44.1	-33.0
	新郷村	11	171	68	3	48	19	-72.7	-71.7	-71.4
	合計	180	15,102	5,787	159	7,183	2,898	-11.7	-52.4	-49.9
上北	十和田市	74	4,480	2,068	54	4,294	1,941	-27.0	-4.2	-6.2
	三沢市	66	3,246	1,048	60	4,716	1,021	-9.1	45.3	-2.6
	野辺地町	5	81	30	7	170	63	40.0	107.5	109.0
	七戸町	40	947	380	39	1,000	393	-2.5	5.5	3.4
	横浜町	7	301	139	6	137	59	-14.3	-54.6	-57.3
	東北町	20	864	388	15	662	234	-25.0	-23.4	-39.7
	六戸町	5	178	71	3	269	107	-40.0	50.9	50.9
	おいらせ町	5	108	42	9	150	52	80.0	38.8	23.2
	六ヶ所村	28	1,984	788	17	2,520	997	-39.3	27.0	26.6
	合計	250	12,195	4,957	210	13,920	4,870	-16.0	14.2	-1.8
下北	むつ市	58	3,042	1,292	64	3,041	1,243	10.3	-0.1	-3.8
	大間町	8	301	120	12	292	117	50.0	-3.0	-2.9
	東通村	8	1,316	523	19	1,187	471	137.5	-9.8	-9.8
	風間浦村	7	368	147	3	9	3	-57.1	-97.3	-97.3
	佐井村	5	200	80	3	94	37	-40.0	-53.1	-53.1
	合計	86	5,230	2,163	101	4,625	1,873	17.4	-11.6	-13.4
総合計		1,184	55,040	22,732	1,069	49,811	18,512	-9.7	-9.5	-18.6

# 【中間】（市町村別）

（令和3年4月～令和3年11月）

工事場所：青森県

【金額単位：百万円】

発注者		令和元年度		令和2年度		令和3年度	
		件数	請負金額	件数	請負金額	件数	請負金額
東青	青森市	7	239	18	4,900	9	988
	平内町	0	0	1	696	0	0
	今別町	0	0	0	0	0	0
	外ヶ浜町	0	0	0	0	0	0
	蓬田村	0	0	0	0	0	0
	合計	7	239	19	5,596	9	988
西北	五所川原市	3	246	4	168	8	408
	つがる市	1	130	1	352	5	1,636
	鱒ヶ沢町	0	0	0	0	0	0
	深浦町	0	0	0	0	0	0
	板柳町	1	33	2	66	1	33
	鶴田町	0	0	1	8	1	10
	中泊町	0	0	0	0	0	0
合計	5	410	8	596	15	2,090	
中南	弘前市	2	214	2	53	0	0
	黒石市	0	0	0	0	0	0
	平川市	2	32	0	0	3	89
	藤崎町	1	47	0	0	0	0
	大鰐町	0	0	0	0	0	0
	西目屋村	0	0	0	0	0	0
	田舎館村	1	181	0	0	0	0
合計	6	476	2	53	3	89	

制度未導入

発注者	区分	令和元年度		令和2年度		令和3年度	
		件数	請負金額	件数	請負金額	件数	請負金額
三八	八戸市	3	741	3	148	4	235
	三戸町	0	0	1	22	1	14
	五戸町	0	0	0	0	0	0
	田子町	0	0	0	0	0	0
	南部町	1	32	2	106	1	167
	階上町	0	0	0	0	1	37
	新郷村	0	0	0	0	0	0
	合計	4	773	6	278	7	455
上北	十和田市	6	3,718	3	1,443	4	1,207
	三沢市	1	91	0	0	0	0
	野辺地町	0	0	0	0	0	0
	七戸町	0	0	1	38	0	0
	横浜町	2	49	3	91	1	22
	東北町	0	0	1	154	0	0
	六戸町			0	0	0	0
	おいらせ町	0	0	0	0	1	18
	六ヶ所村	1	33	1	43	0	0
合計	10	3,892	9	1,772	6	1,249	
下北	むつ市	0	0	1	199	3	233
	大間町	0	0	0	0	0	0
	東通村						
	風間浦村	0	0	0	0	0	0
	佐井村	0	0	0	0	0	0
	合計	0	0	1	199	3	233
総合計		32	5,792	45	8,495	43	5,105

# 【中間】（令和3年4月～令和3年11月）

工事場所：青森県

【金額単位：百万円】

発注者		区分	令和元年度		令和2年度		令和3年度	
			件数	請負金額	件数	請負金額	件数	請負金額
国	防 衛 省		2	445	2	309	0	0
	農 林 水 産 省		3	142	6	228	2	59
	国 土 交 通 省		0	0	1	171	2	470
	そ の 他		0	0	0	0	0	0
小 計			5	587	9	709	4	529
独 立 行 政 法 人 等			1	34	0	0	1	582
県	東青地域県民局 （地域整備部）		4	171	13	1,393	19	1,153
	東青地域県民局 （地域農林水産部）		4	157	3	98	3	121
	西北地域県民局 （地域整備部）		2	37	4	172	1	33
	西北地域県民局 （地域農林水産部）		0	0	0	0	0	0
	中南地域県民局 （地域整備部）		1	11	0	0	0	0
	中南地域県民局 （地域農林水産部）		0	0	1	22	0	0
	三八地域県民局 （地域整備部）		4	237	2	58	1	32
	三八地域県民局 （地域農林水産部）		2	86	1	73	1	72
	上北地域県民局 （地域整備部）		9	455	5	550	4	171
	上北地域県民局 （地域農林水産部）		7	311	1	72	1	46
	下北地域県民局 （地域整備部）		5	683	14	1,242	9	789
	下北地域県民局 （地域農林水産部）		4	260	0	0	2	153
	そ の 他		4	414	2	87	2	91
	小 計			46	2,828	46	3,770	43
市 町 村			32	5,792	45	8,495	43	5,105
地 方 公 社			0	0	0	0	0	0
そ の 他			1	220	2	374	2	641
合 計			85	9,463	102	13,349	93	9,526



