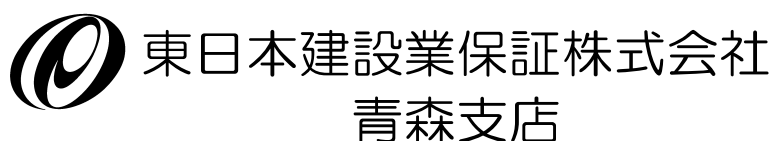


～前払金保証からみた～
青森県内の公共工事の動向
(令和4年4月)



青森市安方2-9-13
青森県建設会館4階

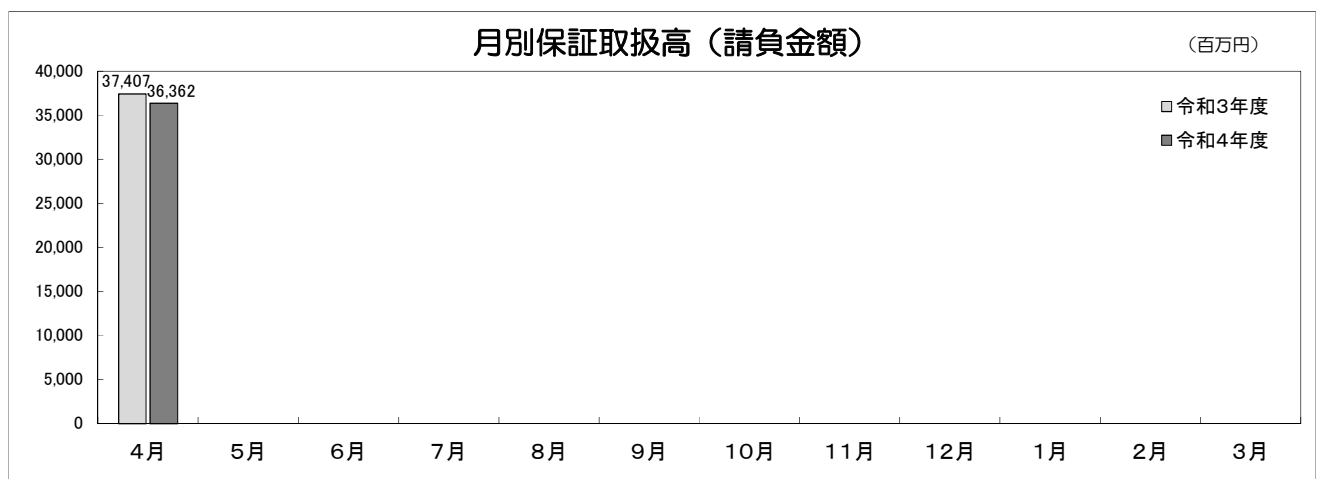
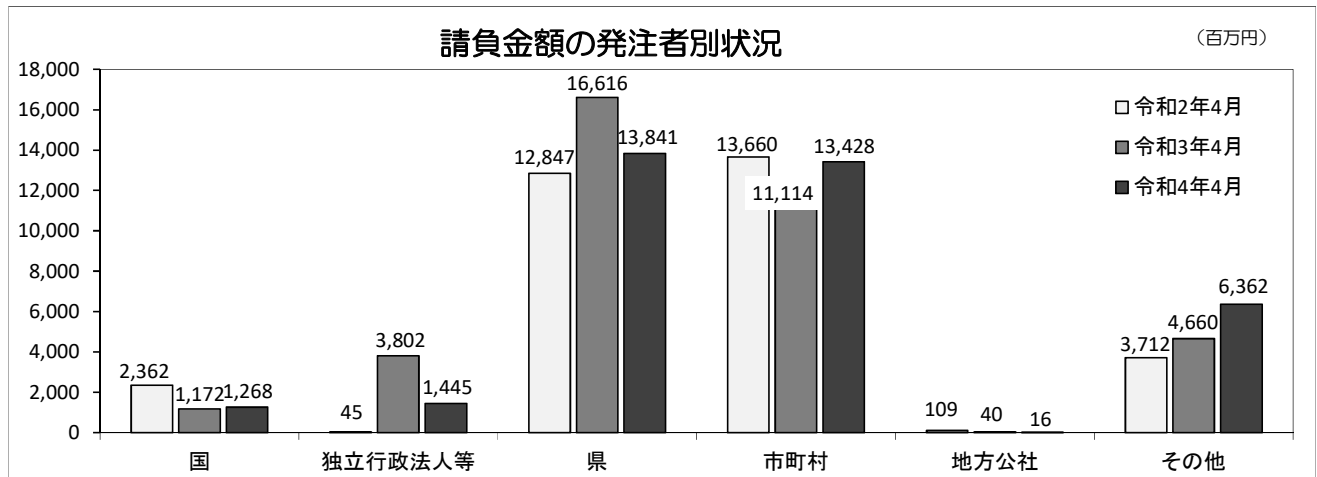
TEL : 017-722-7262
FAX : 0120-027-208

【単月】（令和4年4月）

工事場所：青森県

【金額単位：百万円】

発注者	区分	令和3年度			令和4年度			増減率(%)		
		件数	請負金額	保証金額	件数	請負金額	保証金額	件数	請負金額	保証金額
国	防衛省	3	27	8	1	129	25	-66.7	373.9	206.7
	農林水産省	12	285	99	18	654	241	50.0	129.1	142.9
	国土交通省	7	860	335	9	484	186	28.6	-43.6	-44.6
	その他	0	0	0	0	0	0	-	-	-
	小計	22	1,172	443	28	1,268	452	27.3	8.1	2.1
独立行政法人等	国立大学法人	4	2,833	1,131	0	0	0	-	-	-
	東日本高速道路(株)	3	969	381	4	1,445	545	33.3	49.1	42.8
	その他	0	0	0	0	0	0	-	-	-
	小計	7	3,802	1,513	4	1,445	545	-42.9	-62.0	-64.0
県	県土整備部	239	12,983	5,081	176	8,153	3,188	-26.4	-37.2	-37.3
	農林水産部	99	3,595	1,389	53	3,620	1,455	-46.5	0.7	4.8
	その他	1	38	15	16	2,067	826	1500.0	5,253.8	5,269.1
	小計	339	16,616	6,486	245	13,841	5,471	-27.7	-16.7	-15.7
市町村	107	11,114	4,328	110	13,428	5,398	2.8	20.8	24.7	
地方公社	1	40	12	1	16	6	0.0	-58.3	-44.4	
その他	24	4,660	1,875	17	6,362	2,535	-29.2	36.5	35.2	
合計		500	37,407	14,660	405	36,362	14,409	-19.0	-2.8	-1.7



【単月】（市町村別）

（令和4年4月）

工事場所：青森県

【金額単位：百万円】

発注者	区分	令和3年度			令和4年度			増減率（%）		
		件数	請負金額	保証金額	件数	請負金額	保証金額	件数	請負金額	保証金額
東青	青森市	11	623	224	6	239	67	-45.5	-61.5	-70.1
	平内町	10	213	82	4	35	13	-60.0	-83.5	-83.6
	今別町	0	0	0	0	0	0	-	-	-
	外ヶ浜町	1	24	9	4	60	22	300.0	148.7	129.9
	蓬田村	0	0	0	0	0	0	-	-	-
	合計	22	860	317	14	335	103	-36.4	-61.0	-67.5
西北	五所川原市	1	26	10	4	75	28	300.0	182.4	166.3
	つがる市	6	1,618	673	10	4,704	1,881	66.7	190.7	179.6
	鱒ヶ沢町	1	21	8	0	0	0	-	-	-
	深浦町	2	40	15	1	4	1	-50.0	-87.8	-90.5
	板柳町	3	73	29	2	14	5	-33.3	-80.9	-80.9
	鶴田町	3	20	7	0	0	0	-	-	-
	中泊町	3	1,922	615	3	25	8	0.0	-98.7	-98.6
合計	19	3,723	1,359	20	4,824	1,925	5.3	29.6	41.6	
中南	弘前市	5	260	103	11	1,641	656	120.0	530.8	530.9
	黒石市	2	1,073	429	1	4	1	-50.0	-99.6	-99.6
	平川市	4	747	301	2	41	12	-50.0	-94.4	-95.9
	藤崎町	2	45	18	3	72	25	50.0	58.5	40.9
	大鰐町	0	0	0	0	0	0	-	-	-
	西目屋村	0	0	0	0	0	0	-	-	-
	田舎館村	6	255	102	0	0	0	-	-	-
	合計	19	2,382	955	17	1,759	695	-10.5	-26.1	-27.2

発注者		令和3年度			令和4年度			増減率 (%)		
		件数	請負金額	保証金額	件数	請負金額	保証金額	件数	請負金額	保証金額
三八	八戸市	14	1,196	475	19	2,093	843	35.7	74.9	77.5
	三戸町	0	0	0	0	0	0	-	-	-
	五戸町	5	114	45	1	7	2	-80.0	-93.6	-93.5
	田子町	0	0	0	1	49	19	-	-	-
	南部町	0	0	33	0	0	0	-	-	-
	階上町	0	0	0	2	22	9	-	-	-
	新郷村	1	14	5	0	0	0	-	-	-
	合計	20	1,325	559	23	2,172	875	15.0	64.0	56.4
上北	十和田市	7	848	339	11	1,774	707	57.1	109.0	108.4
	三沢市	2	7	2	1	29	11	-50.0	319.9	319.9
	野辺地町	1	37	11	0	0	0	-	-	-
	七戸町	6	145	55	10	2,125	847	66.7	1,363.6	1,427.7
	横浜町	0	0	0	0	0	0	-	-	-
	東北町	1	10	19	1	2	74	0.0	-78.5	280.9
	六戸町	0	0	0	0	0	0	-	-	-
	おいらせ町	2	29	10	1	6	2	-50.0	-77.7	-81.5
	六ヶ所村	3	1,326	530	2	38	11	-33.3	-97.1	-97.8
合計	22	2,404	969	26	3,976	1,655	18.2	65.4	70.7	
下北	むつ市	4	382	153	6	321	127	50.0	-16.1	-16.4
	大間町	1	35	14	1	6	2	0.0	-82.5	-82.5
	東通村	0	0	0	2	28	11	-	-	-
	風間浦村	0	0	0	1	3	1	-	-	-
	佐井村	0	0	0	0	0	0	-	-	-
	合計	5	418	167	10	360	143	100.0	-13.9	-14.3
総合計		107	11,114	4,328	110	13,428	5,398	2.8	20.8	24.7