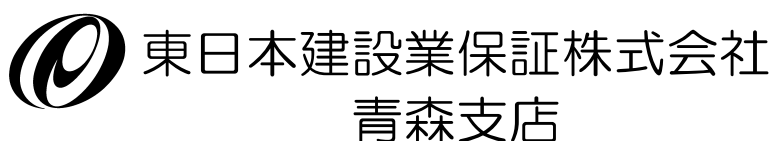


～前払金保証からみた～
青森県内の公共工事の動向
(令和4年6月)



青森市安方2-9-13
青森県建設会館4階

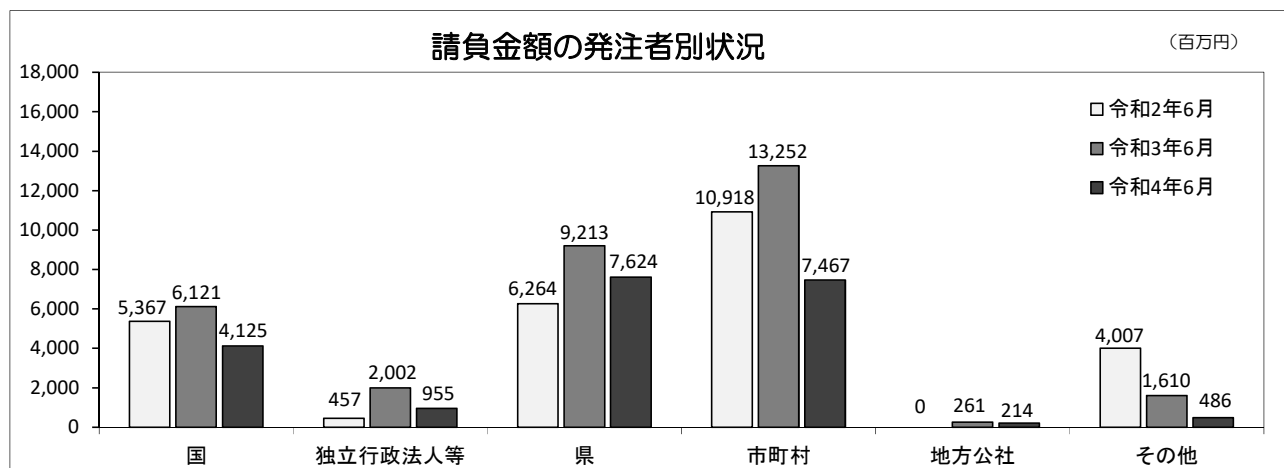
TEL : 017-722-7262
FAX : 0120-027-208

【単月】（令和4年6月）

工事場所：青森県

【金額単位：百万円】

発注者	区分	令和3年度			令和4年度			増減率(%)		
		件数	請負金額	保証金額	件数	請負金額	保証金額	件数	請負金額	保証金額
国	防衛省	2	157	66	2	53	128	0.0	-65.8	94.1
	農林水産省	12	1,593	630	3	414	163	-75.0	-74.0	-74.1
	国土交通省	22	4,222	1,679	16	3,632	1,452	-27.3	-14.0	-13.5
	その他	1	148	29	1	24	9	0.0	-83.7	-67.4
	小計	37	6,121	2,405	22	4,125	1,754	-40.5	-32.6	-27.1
独立行政法人等	国立大学法人	2	2,002	800	1	38	15	-50.0	-98.1	-98.1
	東日本高速道路㈱	0	0	0	3	916	347	-	-	-
	その他	0	0	0	0	0	61	-	-	-
	小計	2	2,002	800	4	955	423	100.0	-52.3	-47.1
県	県土整備部	173	7,546	3,057	135	4,085	1,583	-22.0	-45.9	-48.2
	農林水産部	38	1,484	573	46	1,972	809	21.1	32.8	41.1
	総務部	1	1	0.4	12	1,125	460	1100.0	97,319.2	115,088.5
	その他	11	180	70	13	441	175	18.2	144.2	147.3
	小計	223	9,213	3,702	206	7,624	3,028	-7.6	-17.2	-18.2
市町村	183	13,252	4,283	188	7,467	2,877	2.7	-43.7	-32.8	
地方公社	5	261	99	2	214	84	-60.0	-18.0	-14.6	
その他	14	1,610	642	10	486	108	-28.6	-69.8	-83.1	
合計		464	32,461	11,934	432	20,874	8,276	-6.9	-35.7	-30.6



【累計】（令和4年4月～令和4年6月）

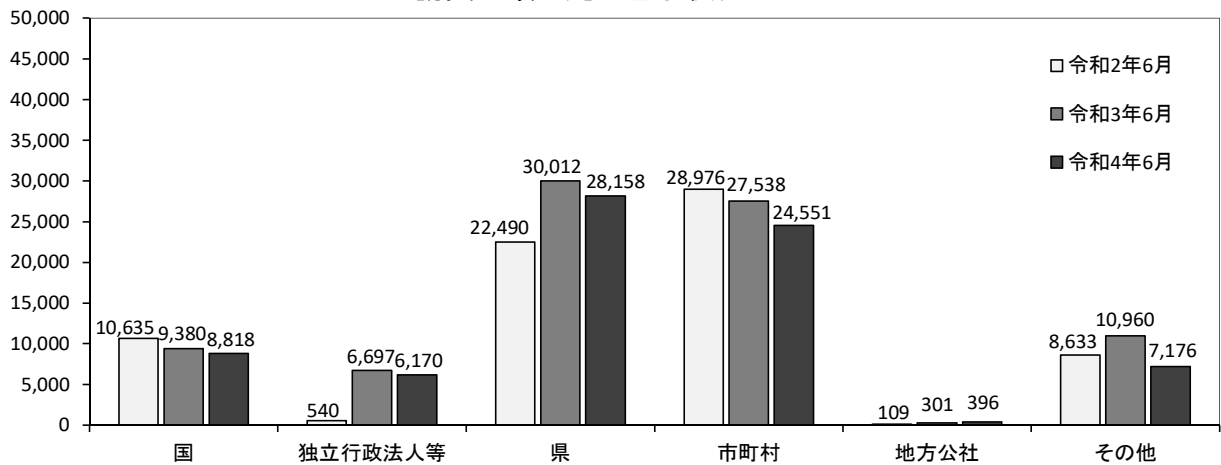
工事場所：青森県

【金額単位：百万円】

発注者	区分	令和3年度			令和4年度			増減率(%)		
		件数	請負金額	保証金額	件数	請負金額	保証金額	件数	請負金額	保証金額
国	防衛省	5	184	74	3	183	153	-40.0	-1.0	106.5
	農林水産省	36	2,256	869	47	3,363	1,295	30.6	49.1	48.9
	国土交通省	40	6,658	2,642	36	5,170	2,049	-10.0	-22.3	-22.5
	その他	3	281	67	2	101	25	-33.3	-64.0	-62.7
	小計	84	9,380	3,654	88	8,818	3,523	4.8	-6.0	-3.6
独立法人等	国立大学法人	8	5,034	2,011	5	3,808	1,520	-37.5	-24.3	-24.4
	東日本高速道路(株)	4	1,625	581	7	2,361	892	75.0	45.3	53.4
	その他	1	36	14	0	0	61	-	-	314.6
	小計	13	6,697	2,608	12	6,170	2,473	-7.7	-7.9	-5.2
県	県土整備部	512	23,903	9,446	408	17,262	6,715	-20.3	-27.8	-28.9
	農林水産部	158	5,727	2,215	111	6,289	2,559	-29.7	9.8	15.5
	総務部	1	1	0.4	27	3,440	1,386	2600.0	297,769.9	346,547.3
	その他	19	380	150	24	1,166	464	26.3	206.3	209.3
	小計	690	30,012	11,812	570	28,158	11,126	-17.4	-6.2	-5.8
市町村	396	27,538	9,839	387	24,551	9,577	-2.3	-10.8	-2.7	
地方公社	6	301	111	4	396	157	-33.3	31.2	41.4	
その他	56	10,960	2,974	36	7,176	2,741	-35.7	-34.5	-7.8	
合計		1,245	84,891	31,001	1,097	75,272	29,600	-11.9	-11.3	-4.5

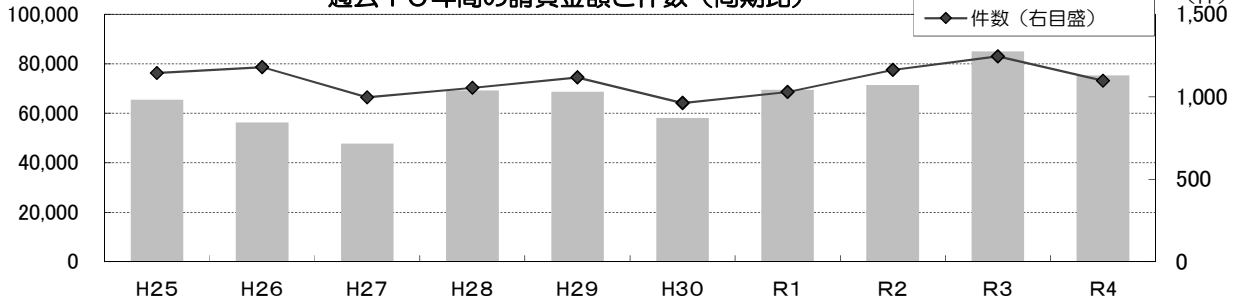
請負金額の発注者別状況

(百万円)



(百万円)

過去10年間の請負金額と件数（同期比）



【累計】（市町村別）

（令和4年4月～令和4年6月）

工事場所：青森県

【金額単位：百万円】

発注者	区分	令和3年度			令和4年度			増減率（%）		
		件数	請負金額	保証金額	件数	請負金額	保証金額	件数	請負金額	保証金額
東青	青森市	42	1,809	629	32	1,121	328	-23.8	-38.0	-47.8
	平内町	12	246	94	15	807	322	25.0	227.8	240.6
	今別町	3	70	28	1	2	1	-66.7	-95.8	-95.8
	外ヶ浜町	2	49	19	6	108	41	200.0	120.3	111.5
	蓬田村	1	1	0.6	1	40	16	0.0	2,221.8	2,598.7
	合計	60	2,177	773	55	2,081	710	-8.3	-4.4	-8.1
西北	五所川原市	24	850	338	16	452	156	-33.3	-46.8	-53.8
	つがる市	20	2,128	872	23	4,996	1,997	15.0	134.7	128.8
	鱒ヶ沢町	3	74	24	4	110	42	33.3	48.7	76.1
	深浦町	5	230	90	2	100	39	-60.0	-56.4	-56.3
	板柳町	7	170	68	4	69	27	-42.9	-59.2	-59.2
	鶴田町	5	24	9	8	116	45	60.0	369.7	403.5
	中泊町	4	1,929	617	8	1,289	514	100.0	-33.1	-16.7
合計	68	5,407	2,021	65	7,134	2,824	-4.4	31.9	39.7	
中南	弘前市	27	633	248	27	2,324	925	0.0	266.9	272.3
	黒石市	9	1,108	441	15	153	52	66.7	-86.2	-88.1
	平川市	19	2,018	805	18	1,295	509	-5.3	-35.8	-36.7
	藤崎町	12	433	172	9	604	236	-25.0	39.3	37.6
	大鰐町	0	0	0	3	11	4	-	-	-
	西目屋村	3	63	24	0	0	0	-	-	-
	田舎館村	11	300	118	3	37	12	-72.7	-87.4	-89.1
	合計	81	4,558	1,811	75	4,428	1,741	-7.4	-2.9	-3.9

発注者		令和3年度			令和4年度			増減率(%)		
		件数	請負金額	保証金額	件数	請負金額	保証金額	件数	請負金額	保証金額
三八	八戸市	48	3,301	1,301	33	1,518	591	-31.3	-54.0	-54.6
	三戸町	0	222	89	1	229	91	-	2.8	2.8
	五戸町	8	176	70	1	7	2	-87.5	-95.8	-95.8
	田子町	4	85	33	5	108	42	25.0	27.2	27.1
	南部町	2	41	50	6	133	50	200.0	221.3	1.7
	階上町	1	16	6	6	185	71	500.0	1,010.6	971.6
	新郷村	3	48	19	5	166	66	66.7	241.9	241.9
	合計	66	3,892	1,570	57	2,349	916	-13.6	-39.7	-41.6
上北	十和田市	22	2,946	1,173	37	2,847	1,120	68.2	-3.4	-4.5
	三沢市	20	3,562	521	15	143	56	-25.0	-96.0	-89.2
	野辺地町	2	73	25	1	9	2	-50.0	-86.6	-92.2
	七戸町	18	389	151	24	2,545	1,010	33.3	553.4	567.4
	横浜町	2	44	17	3	113	51	50.0	155.7	191.8
	東北町	8	246	113	4	145	131	-50.0	-40.9	16.4
	六戸町	1	30	12	2	275	37	100.0	808.6	209.8
	おいらせ町	8	140	44	2	15	5	-75.0	-88.7	-87.4
	六ヶ所村	12	2,266	897	10	530	204	-16.7	-76.6	-77.2
	合計	93	9,701	2,957	98	6,627	2,620	5.4	-31.7	-11.4
下北	むつ市	13	657	248	16	574	224	23.1	-12.7	-10.0
	大間町	4	48	19	4	748	298	0.0	1,428.8	1,424.6
	東通村	7	996	397	16	604	239	128.6	-39.4	-39.8
	風間浦村	2	5	2	1	3	1	-50.0	-33.8	-34.0
	佐井村	2	91	36	0	0	0	-	-	-
	合計	28	1,800	704	37	1,931	763	32.1	7.3	8.3
総合計		396	27,538	9,839	387	24,551	9,577	-2.3	-10.8	-2.7