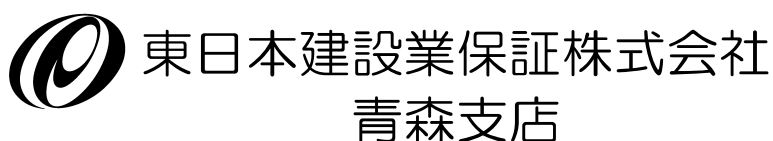


～前払金保証からみた～
青森県内の公共工事の動向
(令和4年7月)



青森市安方2-9-13
青森県建設会館4階

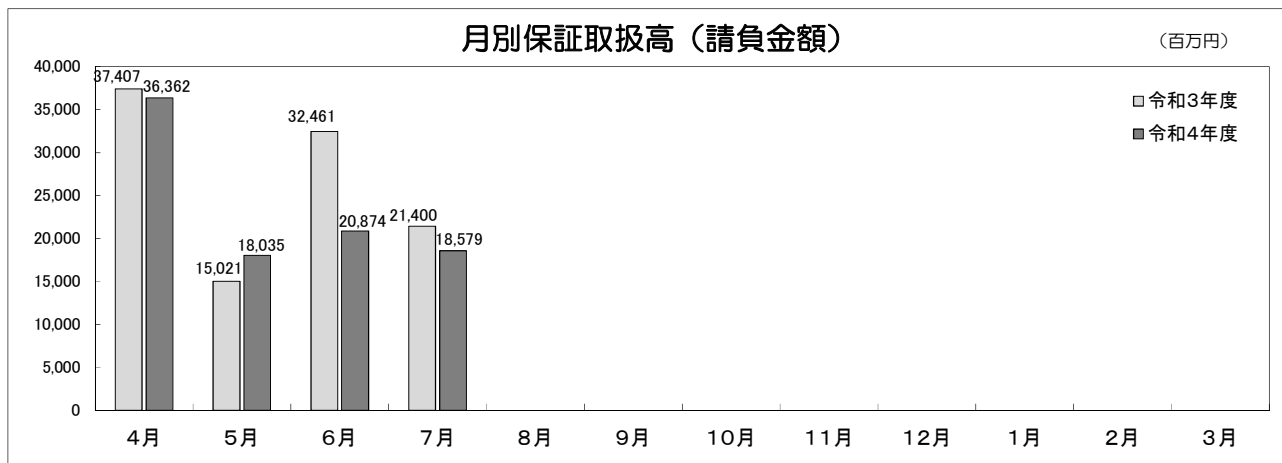
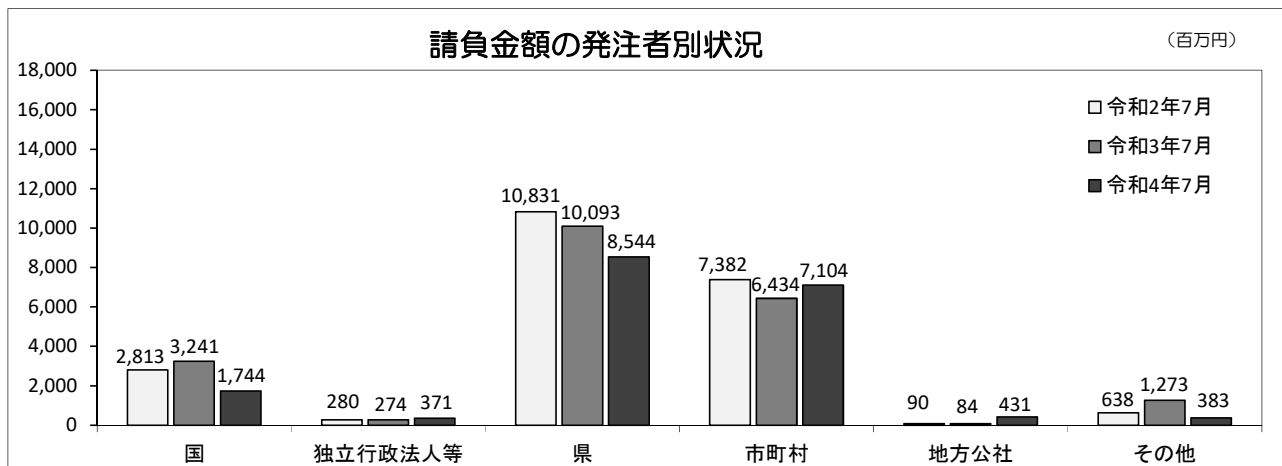
TEL : 017-722-7262
FAX : 0120-027-208

【単月】（令和4年7月）

工事場所：青森県

【金額単位：百万円】

発注者	区分	令和3年度			令和4年度			増減率(%)		
		件数	請負金額	保証金額	件数	請負金額	保証金額	件数	請負金額	保証金額
国	防衛省	3	1,740	833	4	159	183	33.3	-90.8	-78.0
	農林水産省	9	247	95	11	399	151	22.2	61.0	58.5
	国土交通省	11	1,241	495	8	1,168	464	-27.3	-6.0	-6.3
	その他	2	11	4	1	18	7	-50.0	67.3	69.0
	小計	25	3,241	1,428	24	1,744	806	-4.0	-46.2	-43.6
独立法人等	国立大学法人	2	136	54	4	371	148	100.0	172.5	172.5
	東日本高速道路(株)	2	137	41	0	0	0	-	-	-
	その他	0	0	0	0	0	0	-	-	-
	小計	4	274	95	4	371	148	0.0	35.4	54.9
県	県土整備部	182	6,250	2,486	165	5,929	2,323	-9.3	-5.1	-6.6
	農林水産部	117	3,504	1,316	64	1,817	685	-45.3	-48.1	-47.9
	総務部	3	70	25	8	551	219	166.7	687.2	751.7
	その他	9	268	105	8	245	97	-11.1	-8.6	-7.7
	小計	311	10,093	3,934	245	8,544	3,326	-21.2	-15.3	-15.5
市町村	171	6,434	2,420	199	7,104	2,759	16.4	10.4	14.0	
地方公社	2	84	33	3	431	171	50.0	410.4	419.3	
その他	20	1,273	506	13	383	142	-35.0	-69.9	-71.9	
合計		533	21,400	8,419	488	18,579	7,355	-8.4	-13.2	-12.6



【累計】（令和4年4月～令和4年7月）

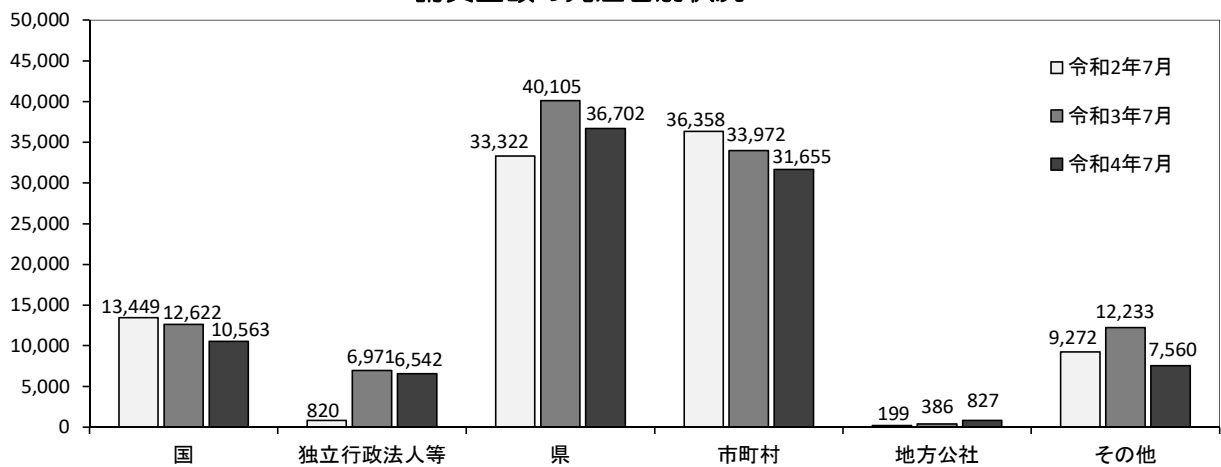
工事場所：青森県

【金額単位：百万円】

発注者	区分	令和3年度			令和4年度			増減率(%)		
		件数	請負金額	保証金額	件数	請負金額	保証金額	件数	請負金額	保証金額
国	防衛省	8	1,925	907	7	342	336	-12.5	-82.2	-62.9
	農林水産省	45	2,503	965	58	3,762	1,446	28.9	50.3	49.9
	国土交通省	51	7,900	3,138	44	6,338	2,513	-13.7	-19.8	-19.9
	その他	5	292	71	3	119	32	-40.0	-59.0	-54.7
	小計	109	12,622	5,083	112	10,563	4,329	2.8	-16.3	-14.8
独立法人等	国立大学法人	10	5,170	2,066	9	4,180	1,668	-10.0	-19.2	-19.2
	東日本高速道路㈱	6	1,763	623	7	2,361	892	16.7	33.9	43.2
	その他	1	36	14	0	0	61	-	-	314.6
	小計	17	6,971	2,704	16	6,542	2,622	-5.9	-6.2	-3.0
県	県土整備部	694	30,153	11,933	573	23,192	9,039	-17.4	-23.1	-24.2
	農林水産部	275	9,231	3,531	175	8,106	3,245	-36.4	-12.2	-8.1
	総務部	4	71	26	35	3,992	1,606	775.0	5,504.1	6,035.2
	その他	28	649	255	32	1,412	562	14.3	117.4	119.7
	小計	1,001	40,105	15,746	815	36,702	14,453	-18.6	-8.5	-8.2
市町村	567	33,972	12,260	586	31,655	12,337	3.4	-6.8	0.6	
地方公社	8	386	144	7	827	329	-12.5	114.1	127.9	
その他	76	12,233	3,480	49	7,560	2,883	-35.5	-38.2	-17.1	
合計		1,778	106,291	39,420	1,585	93,852	36,956	-10.9	-11.7	-6.3

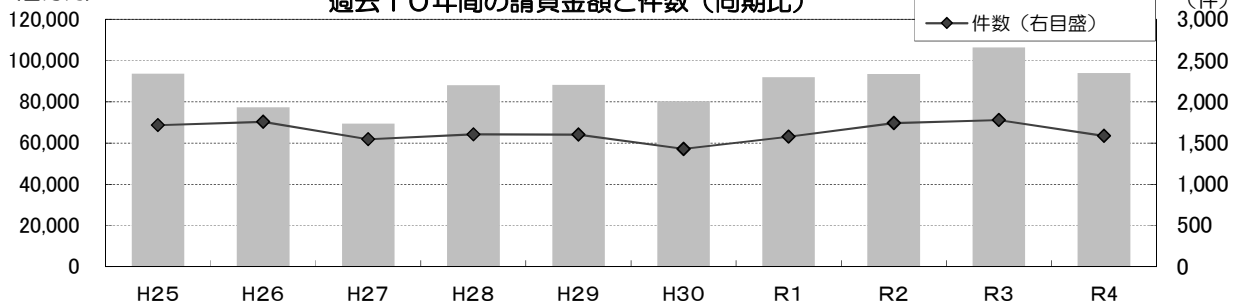
請負金額の発注者別状況

(百万円)



(百万円)

過去10年間の請負金額と件数（同期比）



【累計】（市町村別）

（令和4年4月～令和4年7月）

工事場所：青森県

【金額単位：百万円】

発注者	区分	令和3年度			令和4年度			増減率（%）		
		件数	請負金額	保証金額	件数	請負金額	保証金額	件数	請負金額	保証金額
東青	青森市	66	4,044	1,357	59	2,577	830	-10.6	-36.3	-38.8
	平内町	15	308	118	21	872	348	40.0	182.5	192.8
	今別町	4	115	46	4	217	87	0.0	88.6	89.0
	外ヶ浜町	6	119	46	6	108	41	0.0	-9.4	-10.5
	蓬田村	3	23	8	2	46	18	-33.3	99.0	107.1
	合計	94	4,611	1,577	92	3,822	1,325	-2.1	-17.1	-16.0
西北	五所川原市	32	1,167	464	24	941	351	-25.0	-19.4	-24.4
	つがる市	31	2,349	960	31	5,182	2,070	0.0	120.6	115.5
	鱒ヶ沢町	5	124	41	5	139	54	0.0	11.9	30.1
	深浦町	6	232	91	5	152	60	-16.7	-34.3	-33.9
	板柳町	10	225	96	9	217	86	-10.0	-3.6	-10.4
	鶴田町	9	59	22	10	120	47	11.1	102.5	107.4
	中泊町	4	1,929	617	11	1,320	526	175.0	-31.5	-14.8
合計	97	6,088	2,296	95	8,074	3,197	-2.1	32.6	39.2	
中南	弘前市	41	956	375	44	2,496	987	7.3	160.9	162.8
	黒石市	22	1,256	500	17	209	75	-22.7	-83.3	-85.0
	平川市	25	2,172	865	25	1,513	596	0.0	-30.3	-31.1
	藤崎町	16	547	217	11	654	256	-31.3	19.4	17.9
	大鰐町	0	0	0	3	11	4	-	-	-
	西目屋村	5	69	27	3	49	18	-40.0	-28.6	-30.6
	田舎館村	14	307	121	8	87	32	-42.9	-71.5	-73.1
	合計	123	5,311	2,107	111	5,022	1,971	-9.8	-5.4	-6.5

発注者		令和3年度			令和4年度			増減率(%)		
		件数	請負金額	保証金額	件数	請負金額	保証金額	件数	請負金額	保証金額
三八	八戸市	57	3,580	1,410	47	2,087	807	-17.5	-41.7	-42.8
	三戸町	1	230	92	2	244	96	100.0	6.3	4.6
	五戸町	8	176	70	3	75	30	-62.5	-56.9	-56.8
	田子町	5	114	44	8	164	63	60.0	44.1	42.8
	南部町	9	267	136	14	596	230	55.6	123.3	68.7
	階上町	1	16	14	6	185	71	500.0	1,010.6	401.6
	新郷村	3	48	19	7	340	136	133.3	599.7	599.2
	合計	84	4,433	1,787	87	3,695	1,435	3.6	-16.7	-19.7
上北	十和田市	31	3,322	1,316	47	3,286	1,335	51.6	-1.1	1.5
	三沢市	34	3,995	693	42	870	345	23.5	-78.2	-50.2
	野辺地町	5	99	34	1	9	2	-80.0	-90.1	-94.3
	七戸町	23	733	288	32	2,943	1,168	39.1	301.4	304.9
	横浜町	4	98	39	5	173	75	25.0	75.3	91.6
	東北町	8	246	144	4	145	131	-50.0	-40.9	-8.6
	六戸町	2	236	94	2	275	37	0.0	16.8	-60.2
	おいらせ町	9	150	48	4	167	66	-55.6	11.1	35.6
	六ヶ所村	15	2,422	959	18	1,013	392	20.0	-58.2	-59.1
合計	131	11,307	3,619	155	8,887	3,556	18.3	-21.4	-1.8	
下北	むつ市	18	909	349	23	776	305	27.8	-14.5	-12.6
	大間町	6	134	53	5	759	302	-16.7	467.0	463.5
	東通村	9	1,075	427	16	604	239	77.8	-43.8	-44.1
	風間浦村	3	9	3	2	12	5	-33.3	30.3	30.2
	佐井村	2	91	36	0	0	0	-	-	-
	合計	38	2,219	871	46	2,153	851	21.1	-3.0	-2.3
総合計		567	33,972	12,260	586	31,655	12,337	3.4	-6.8	0.6