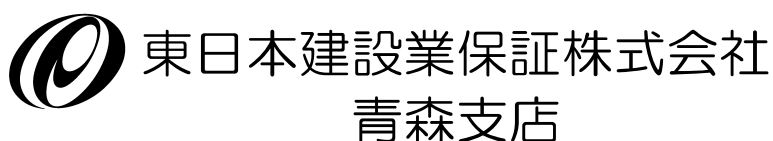


～前払金保証からみた～  
青森県内の公共工事の動向  
(令和4年8月)



青森市安方2-9-13  
青森県建設会館4階

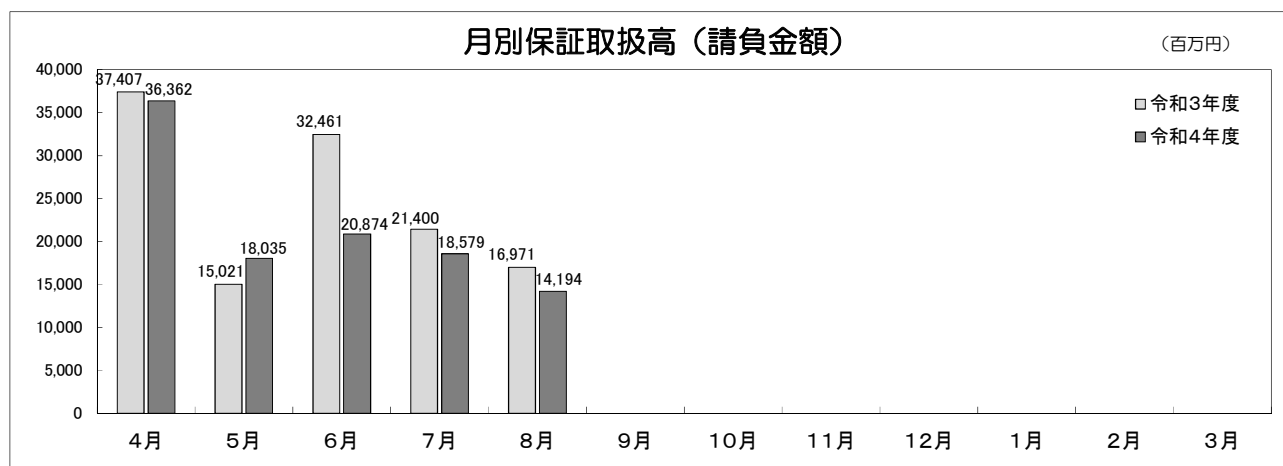
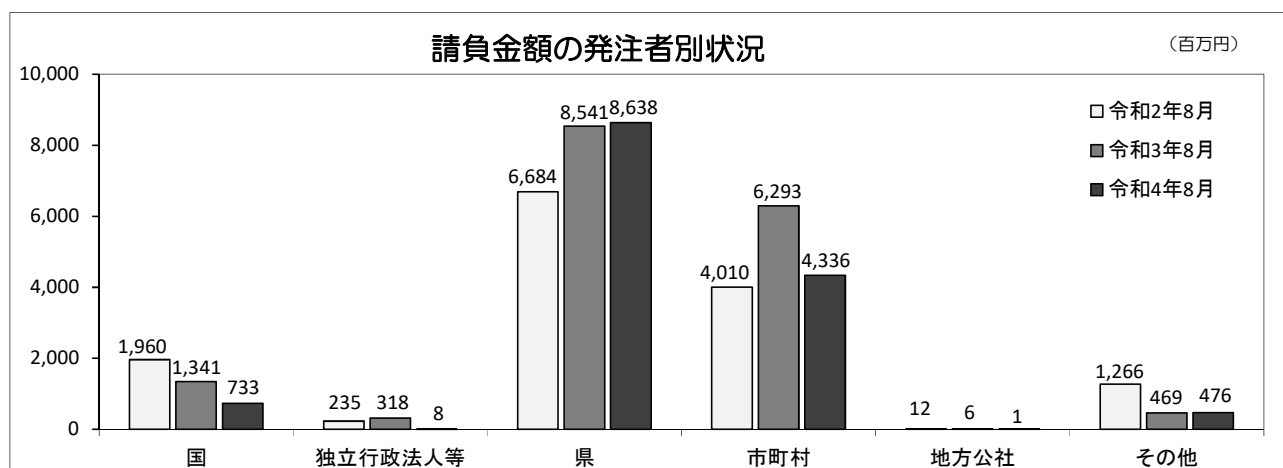
TEL : 017-722-7262  
FAX : 0120-027-208

# 【単月】（令和4年8月）

工事場所：青森県

【金額単位：百万円】

発注者	区分	令和3年度			令和4年度			増減率(%)		
		件数	請負金額	保証金額	件数	請負金額	保証金額	件数	請負金額	保証金額
国	防衛省	2	18	103	7	121	143	250.0	544.3	39.1
	農林水産省	7	149	56	4	121	65	-42.9	-18.5	16.6
	国土交通省	11	1,161	449	10	490	181	-9.1	-57.8	-59.6
	その他	1	12	3	0	0	0	-	-	-
	小計	21	1,341	612	21	733	390	0.0	-45.4	-36.2
独立行政法人等	国立大学法人	1	46	18	1	8	3	0.0	-81.3	-81.3
	東日本高速道路㈱	1	250	100	0	0	0	-	-	-
	その他	1	21	4	0	0	0	-	-	-
	小計	3	318	123	1	8	3	-66.7	-97.3	-97.2
県	県土整備部	190	6,960	2,717	126	4,812	1,891	-33.7	-30.9	-30.4
	農林水産部	52	1,412	532	92	3,461	1,365	76.9	145.1	156.3
	総務部	1	47	18	4	231	92	300.0	388.8	387.7
	その他	3	121	48	7	133	52	133.3	10.2	9.3
	小計	246	8,541	3,317	229	8,638	3,402	-6.9	1.1	2.5
市町村	133	6,293	1,766	137	4,336	1,603	3.0	-31.1	-9.2	
地方公社	1	6	1	1	1	0.4	0.0	-78.9	-79.8	
その他	16	469	179	21	476	188	31.3	1.4	5.1	
合計		420	16,971	6,001	410	14,194	5,589	-2.4	-16.4	-6.9



# 【累計】（令和4年4月～令和4年8月）

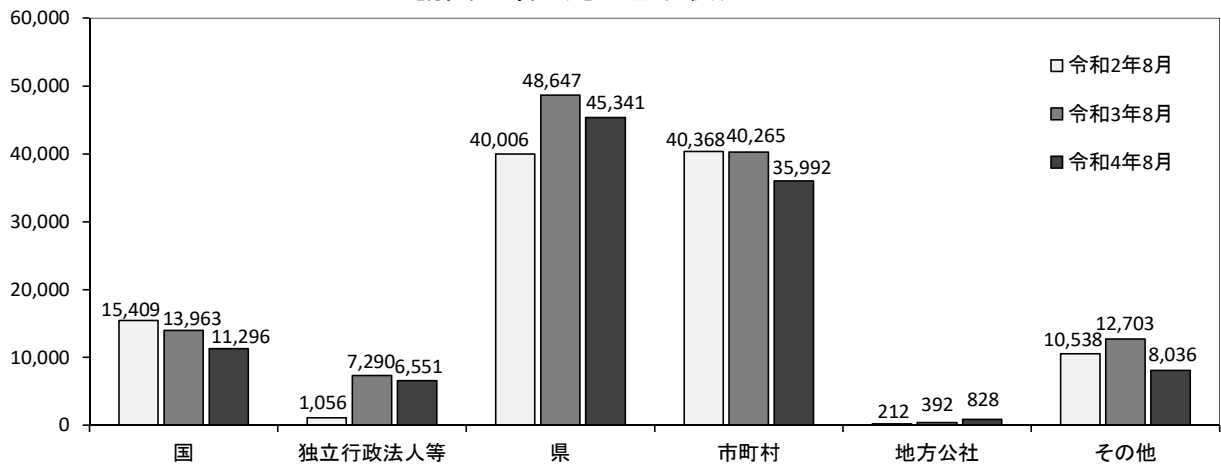
工事場所：青森県

【金額単位：百万円】

発注者	区分	令和3年度			令和4年度			増減率(%)		
		件数	請負金額	保証金額	件数	請負金額	保証金額	件数	請負金額	保証金額
国	防衛省	10	1,944	1,011	14	463	480	40.0	-76.2	-52.5
	農林水産省	52	2,653	1,021	62	3,883	1,512	19.2	46.4	48.0
	国土交通省	62	9,061	3,587	54	6,829	2,695	-12.9	-24.6	-24.9
	その他	6	304	75	3	119	32	-50.0	-60.7	-56.9
	小計	130	13,963	5,695	133	11,296	4,720	2.3	-19.1	-17.1
独立法人等	国立大学法人	11	5,216	2,084	10	4,189	1,672	-9.1	-19.7	-19.8
	東日本高速道路(株)	7	2,014	723	7	2,361	892	0.0	17.2	23.3
	その他	2	58	19	0	0	61	-	-	219.7
	小計	20	7,290	2,827	17	6,551	2,625	-15.0	-10.1	-7.1
県	県土整備部	884	37,113	14,650	699	28,004	10,930	-20.9	-24.5	-25.4
	農林水産部	327	10,644	4,064	267	11,568	4,610	-18.3	8.7	13.4
	総務部	5	118	45	39	4,223	1,698	680.0	3,462.9	3,666.0
	その他	31	770	304	39	1,545	615	25.8	100.5	102.1
	小計	1,247	48,647	19,064	1,044	45,341	17,855	-16.3	-6.8	-6.3
市町村	700	40,265	14,026	723	35,992	13,941	3.3	-10.6	-0.6	
地方公社	9	392	146	8	828	330	-11.1	110.9	125.1	
その他	92	12,703	3,660	70	8,036	3,072	-23.9	-36.7	-16.1	
合計		2,198	123,263	45,421	1,995	108,046	42,545	-9.2	-12.3	-6.3

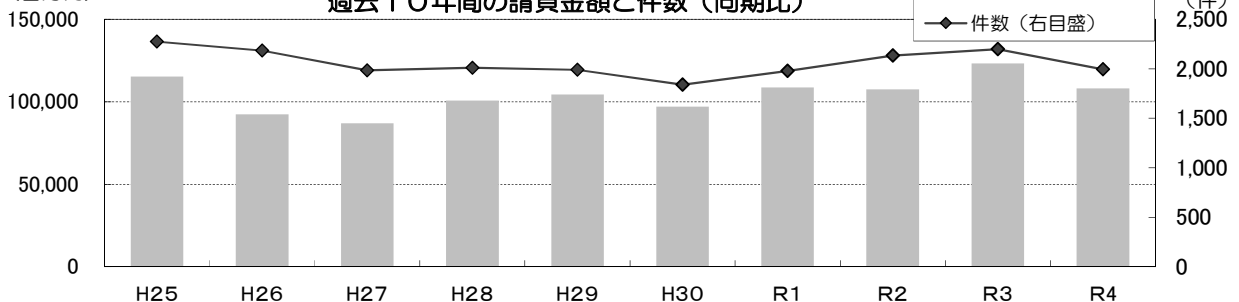
請負金額の発注者別状況

(百万円)



(百万円)

過去10年間の請負金額と件数（同期比）



# 【累計】（市町村別）

（令和4年4月～令和4年8月）

工事場所：青森県

【金額単位：百万円】

発注者	区分	令和3年度			令和4年度			増減率（%）		
		件数	請負金額	保証金額	件数	請負金額	保証金額	件数	請負金額	保証金額
東青	青森市	79	6,499	1,555	80	3,528	1,093	1.3	-45.7	-29.7
	平内町	21	408	158	22	883	351	4.8	116.6	122.3
	今別町	6	210	84	4	217	87	-33.3	3.5	3.6
	外ヶ浜町	6	119	46	6	108	41	0.0	-9.4	-10.5
	蓬田村	5	30	11	3	48	18	-40.0	59.0	65.8
	合計	117	7,267	1,855	115	4,786	1,592	-1.7	-34.1	-14.2
西北	五所川原市	36	1,256	515	31	1,278	486	-13.9	1.7	-5.7
	つがる市	40	2,540	1,036	41	5,546	2,215	2.5	118.4	113.6
	鱒ヶ沢町	6	132	44	7	207	81	16.7	56.6	81.6
	深浦町	6	232	91	5	152	60	-16.7	-34.3	-33.9
	板柳町	14	280	119	13	301	120	-7.1	7.5	1.0
	鶴田町	13	100	39	11	121	47	-15.4	20.4	21.2
	中泊町	4	1,929	617	11	1,320	526	175.0	-31.5	-14.8
合計	119	6,473	2,465	119	8,929	3,537	0.0	37.9	43.5	
中南	弘前市	56	1,464	577	62	2,951	1,168	10.7	101.6	102.5
	黒石市	37	1,612	642	30	486	185	-18.9	-69.8	-71.1
	平川市	26	2,177	874	30	1,555	613	15.4	-28.6	-29.8
	藤崎町	18	558	221	13	709	278	-27.8	27.1	25.5
	大鰐町	2	26	10	5	29	11	150.0	12.4	10.2
	西目屋村	5	69	27	4	64	24	-20.0	-6.9	-8.6
	田舎館村	15	312	122	8	87	32	-46.7	-72.0	-73.5
	合計	159	6,220	2,475	152	5,883	2,314	-4.4	-5.4	-6.5

発注者		令和3年度			令和4年度			増減率(%)		
		件数	請負金額	保証金額	件数	請負金額	保証金額	件数	請負金額	保証金額
三八	八戸市	66	3,805	1,511	57	2,617	1,019	-13.6	-31.2	-32.6
	三戸町	3	263	108	2	244	96	-33.3	-7.2	-11.1
	五戸町	8	176	70	5	103	40	-37.5	-41.4	-41.9
	田子町	5	114	44	9	203	78	80.0	77.8	76.6
	南部町	11	305	152	16	686	266	45.5	124.8	75.4
	階上町	4	82	39	7	215	83	75.0	160.2	112.6
	新郷村	3	48	19	7	340	136	133.3	599.7	599.2
合計	100	4,796	1,945	103	4,411	1,720	3.0	-8.0	-11.6	
上北	十和田市	38	3,620	1,435	50	3,410	1,384	31.6	-5.8	-3.6
	三沢市	40	4,224	787	51	1,037	411	27.5	-75.4	-47.8
	野辺地町	7	170	63	2	117	44	-71.4	-31.1	-28.9
	七戸町	27	804	316	33	2,947	1,170	22.2	266.3	269.5
	横浜町	4	98	39	6	206	89	50.0	108.7	124.9
	東北町	8	246	144	7	201	149	-12.5	-18.4	3.9
	六戸町	2	236	94	3	528	138	50.0	124.0	47.0
	おいらせ町	9	150	48	5	177	70	-44.4	17.7	43.7
	六ヶ所村	16	2,504	991	18	1,013	392	12.5	-59.5	-60.4
合計	151	12,056	3,921	175	9,640	3,851	15.9	-20.0	-1.8	
下北	むつ市	33	2,102	825	31	897	351	-6.1	-57.3	-57.4
	大間町	7	172	69	6	777	308	-14.3	349.9	347.2
	東通村	9	1,075	427	18	649	257	100.0	-39.6	-39.9
	風間浦村	3	9	3	4	17	6	33.3	74.9	69.6
	佐井村	2	91	36	0	0	0	-	-	-
合計	54	3,451	1,363	59	2,341	924	9.3	-32.2	-32.2	
総合計	700	40,265	14,026	723	35,992	13,941	3.3	-10.6	-0.6	