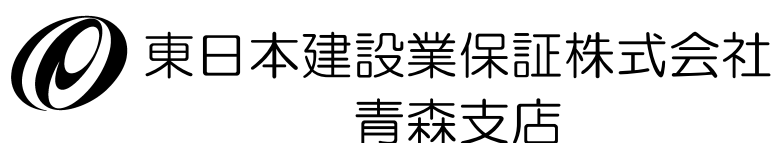


～前払金保証からみた～
青森県内の公共工事の動向
(令和4年9月)



青森市安方2-9-13
青森県建設会館4階

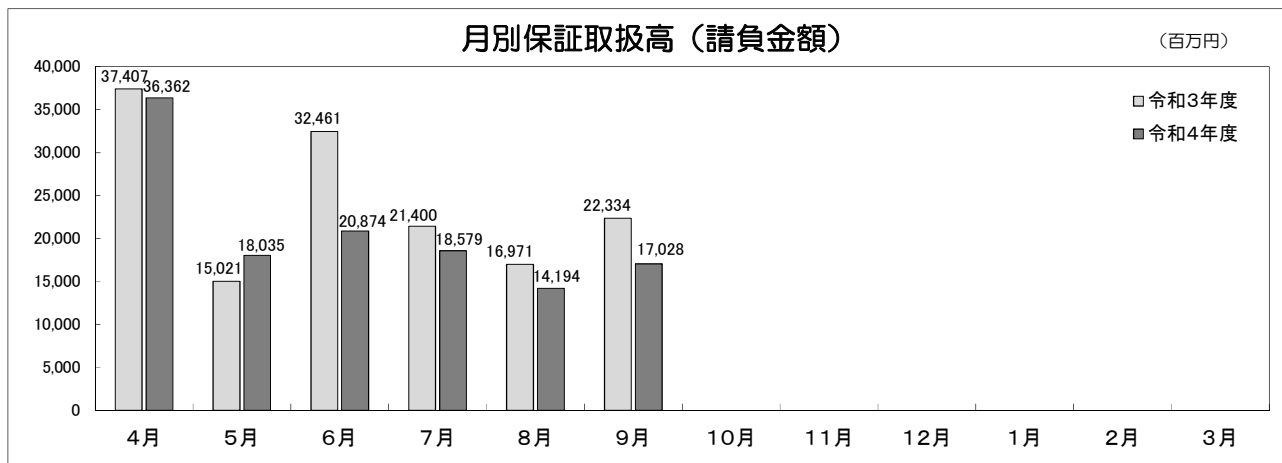
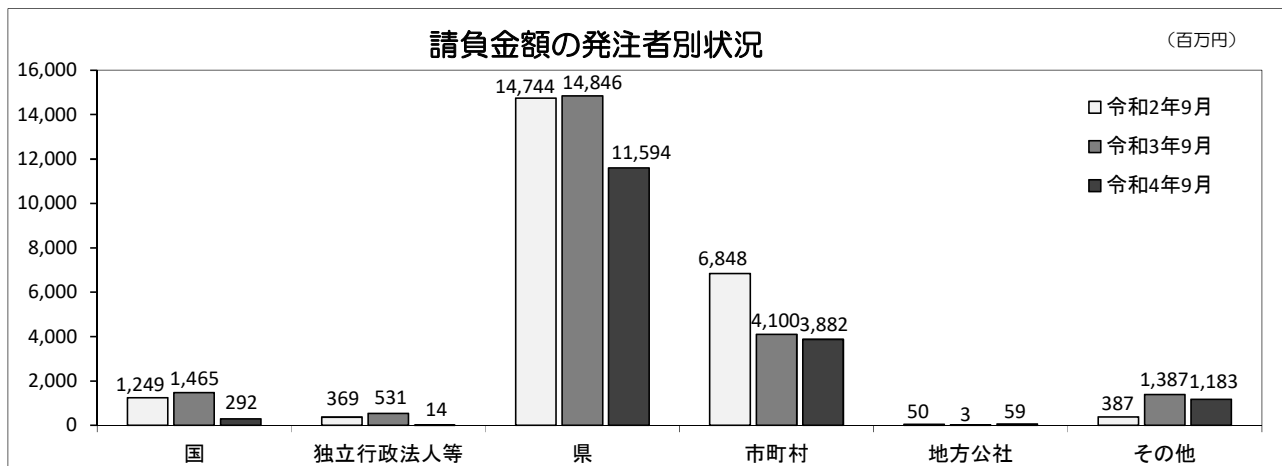
TEL : 017-722-7262
FAX : 0120-027-208

【単月】（令和4年9月）

工事場所：青森県

【金額単位：百万円】

発注者	区分	令和3年度			令和4年度			増減率(%)		
		件数	請負金額	保証金額	件数	請負金額	保証金額	件数	請負金額	保証金額
国	防衛省	0	0	0	1	29	19	-	-	-
	農林水産省	10	225	77	10	156	52	0.0	-30.6	-32.3
	国土交通省	14	1,239	482	2	104	51	-85.7	-91.5	-89.3
	その他	0	0	0	1	2	0.8	-	-	-
	小計	24	1,465	560	14	292	124	-41.7	-80.0	-77.8
独立行政法人等	国立大学法人	5	172	69	0	0	0	-	-	-
	東日本高速道路㈱	0	0	0	1	14	4	-	-	-
	その他	2	358	143	0	0	0	-	-	-
	小計	7	531	212	1	14	4	-85.7	-97.2	-97.9
県	県土整備部	206	6,382	2,553	176	4,454	1,768	-14.6	-30.2	-30.7
	農林水産部	191	8,425	3,341	158	6,929	2,745	-17.3	-17.8	-17.8
	総務部	1	1	0.7	3	130	52	200.0	6,698.8	7,367.1
	その他	4	36	14	4	79	31	0.0	118.5	117.4
	小計	402	14,846	5,910	341	11,594	4,598	-15.2	-21.9	-22.2
市町村	156	4,100	1,658	123	3,882	2,540	-21.2	-5.3	53.2	
地方公社	1	3	0.9	2	59	23	100.0	1,714.4	2,273.7	
その他	25	1,387	471	22	1,183	344	-12.0	-14.7	-26.9	
合計		615	22,334	8,814	503	17,028	7,636	-18.2	-23.8	-13.4



【累計】（令和4年4月～令和4年9月）

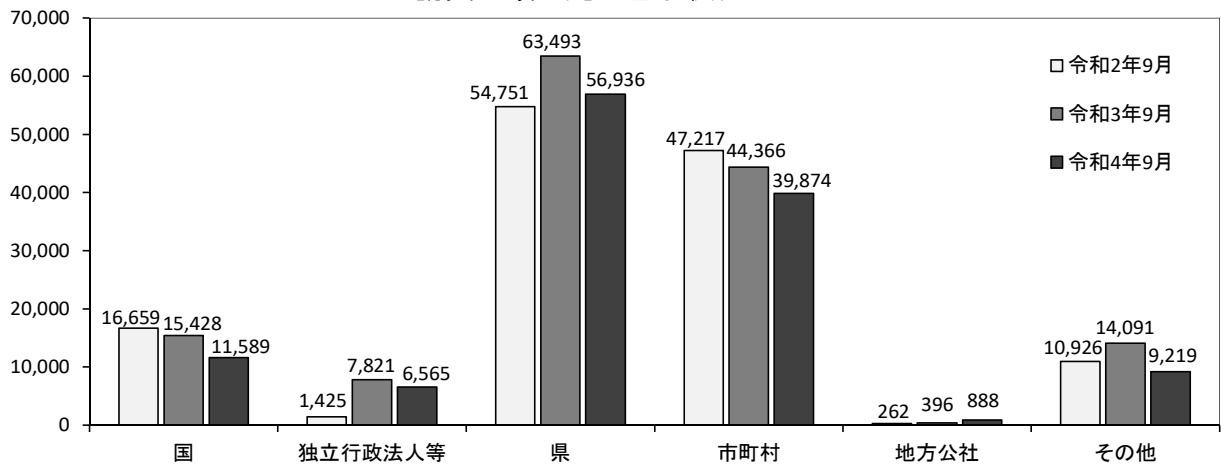
工事場所：青森県

【金額単位：百万円】

発注者	区分	令和3年度			令和4年度			増減率(%)		
		件数	請負金額	保証金額	件数	請負金額	保証金額	件数	請負金額	保証金額
国	防衛省	10	1,944	1,011	15	492	499	50.0	-74.7	-50.6
	農林水産省	62	2,878	1,099	72	4,040	1,565	16.1	40.4	42.4
	国土交通省	76	10,301	4,070	56	6,934	2,746	-26.3	-32.7	-32.5
	その他	6	304	75	4	122	33	-33.3	-59.8	-55.8
	小計	154	15,428	6,256	147	11,589	4,844	-4.5	-24.9	-22.6
独立法人等	国立大学法人	16	5,389	2,153	10	4,189	1,672	-37.5	-22.3	-22.4
	東日本高速道路(株)	7	2,014	723	8	2,376	896	14.3	18.0	23.9
	その他	4	417	162	0	0	61	-	-	-62.4
	小計	27	7,821	3,039	18	6,565	2,630	-33.3	-16.1	-13.5
県	県土整備部	1,090	43,496	17,204	875	32,459	12,699	-19.7	-25.4	-26.2
	農林水産部	518	19,069	7,405	425	18,497	7,356	-18.0	-3.0	-0.7
	総務部	6	120	45	42	4,354	1,750	600.0	3,514.6	3,722.5
	その他	35	807	319	43	1,625	647	22.9	101.3	102.8
	小計	1,649	63,493	24,974	1,385	56,936	22,453	-16.0	-10.3	-10.1
市町村	856	44,366	15,684	846	39,874	16,481	-1.2	-10.1	5.1	
地方公社	10	396	147	10	888	353	0.0	124.2	139.5	
その他	117	14,091	4,132	92	9,219	3,417	-21.4	-34.6	-17.3	
合計		2,813	145,597	54,235	2,498	125,075	50,181	-11.2	-14.1	-7.5

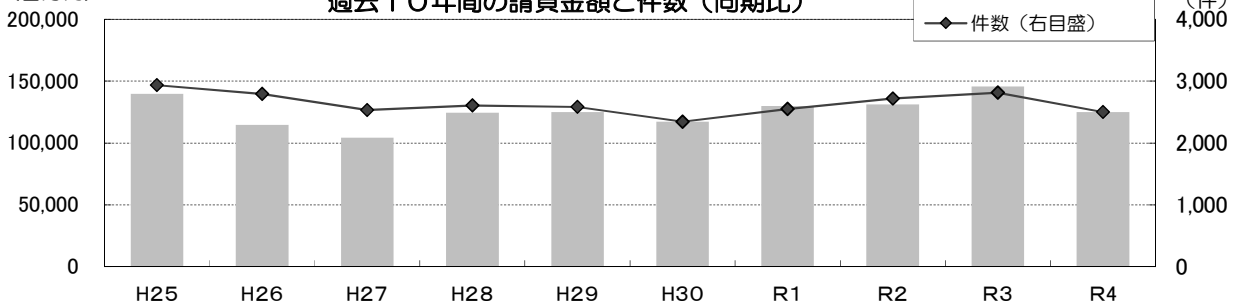
請負金額の発注者別状況

(百万円)



(百万円)

過去10年間の請負金額と件数(同期比)



【累計】（市町村別）

（令和4年4月～令和4年9月）

工事場所：青森県

【金額単位：百万円】

発注者	区分	令和3年度			令和4年度			増減率（%）		
		件数	請負金額	保証金額	件数	請負金額	保証金額	件数	請負金額	保証金額
東青	青森市	93	6,913	1,690	95	4,251	1,376	2.2	-38.5	-18.6
	平内町	23	447	173	24	902	359	4.3	101.8	106.7
	今別町	7	229	91	5	233	91	-28.6	1.4	-0.3
	外ヶ浜町	7	125	48	8	121	45	14.3	-3.3	-5.7
	蓬田村	7	49	18	3	48	18	-57.1	-1.7	0.1
	合計	137	7,765	2,023	135	5,557	1,891	-1.5	-28.4	-6.5
西北	五所川原市	42	1,379	569	35	1,517	581	-16.7	10.0	2.2
	つがる市	45	2,598	1,060	47	5,637	3,129	4.4	116.9	195.1
	鱒ヶ沢町	6	132	44	7	207	81	16.7	56.6	81.6
	深浦町	7	240	94	5	152	60	-28.6	-36.4	-36.0
	板柳町	15	289	122	14	339	135	-6.7	17.4	10.5
	鶴田町	14	102	39	13	156	61	-7.1	52.2	53.7
	中泊町	4	1,929	617	12	1,329	528	200.0	-31.1	-14.4
合計	133	6,671	2,548	133	9,340	4,578	0.0	40.0	79.6	
中南	弘前市	84	2,161	852	77	3,283	1,400	-8.3	51.9	64.3
	黒石市	44	1,664	660	33	494	189	-25.0	-70.3	-71.4
	平川市	33	2,311	927	35	2,036	805	6.1	-11.9	-13.2
	藤崎町	21	597	237	15	788	309	-28.6	32.0	30.4
	大鰐町	3	34	13	5	29	11	66.7	-15.6	-18.1
	西目屋村	7	136	49	7	79	30	0.0	-42.0	-39.1
	田舎館村	16	321	126	11	118	44	-31.3	-63.2	-64.4
	合計	208	7,228	2,867	183	6,829	2,791	-12.0	-5.5	-2.7

発注者		令和3年度			令和4年度			増減率(%)		
		件数	請負金額	保証金額	件数	請負金額	保証金額	件数	請負金額	保証金額
三八	八戸市	85	4,770	1,906	63	2,895	1,129	-25.9	-39.3	-40.8
	三戸町	3	263	108	3	259	102	0.0	-1.5	-5.6
	五戸町	9	195	77	6	168	66	-33.3	-13.8	-14.1
	田子町	7	138	53	9	203	78	28.6	47.0	45.5
	南部町	14	353	171	21	929	363	50.0	163.0	111.9
	階上町	6	97	44	8	220	85	33.3	126.5	89.8
	新郷村	3	48	19	8	423	169	166.7	770.7	770.2
	合計	127	5,867	2,382	118	5,100	1,994	-7.1	-13.1	-16.3
上北	十和田市	45	4,033	1,599	53	3,509	1,459	17.8	-13.0	-8.8
	三沢市	49	4,513	954	65	1,364	533	32.7	-69.8	-44.0
	野辺地町	7	170	63	2	117	44	-71.4	-31.1	-28.9
	七戸町	34	911	358	38	3,058	1,214	11.8	235.7	239.0
	横浜町	4	98	39	6	206	89	50.0	108.7	124.9
	東北町	11	290	160	7	201	149	-36.4	-30.8	-6.4
	六戸町	2	236	94	3	528	138	50.0	124.0	47.0
	おいらせ町	9	150	48	5	177	70	-44.4	17.7	43.7
	六ヶ所村	16	2,504	991	18	1,013	392	12.5	-59.5	-60.4
合計	177	12,909	4,309	197	10,178	4,093	11.3	-21.2	-5.0	
下北	むつ市	44	2,405	948	44	1,217	478	0.0	-49.4	-49.6
	大間町	9	250	100	12	965	383	33.3	285.9	283.4
	東通村	16	1,165	463	18	649	257	12.5	-44.3	-44.5
	風間浦村	3	9	3	5	29	11	66.7	198.0	192.7
	佐井村	2	91	36	1	5	2	-50.0	-93.5	-93.5
	合計	74	3,922	1,552	80	2,868	1,133	8.1	-26.9	-27.0
総合計		856	44,366	15,684	846	39,874	16,481	-1.2	-10.1	5.1