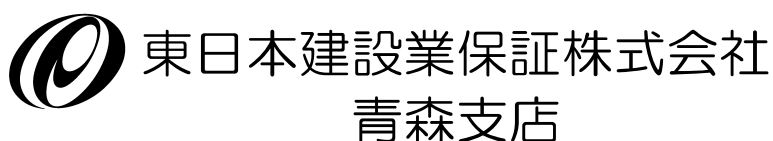


～前払金保証からみた～  
青森県内の公共工事の動向  
(令和4年10月)



青森市安方2-9-13  
青森県建設会館4階

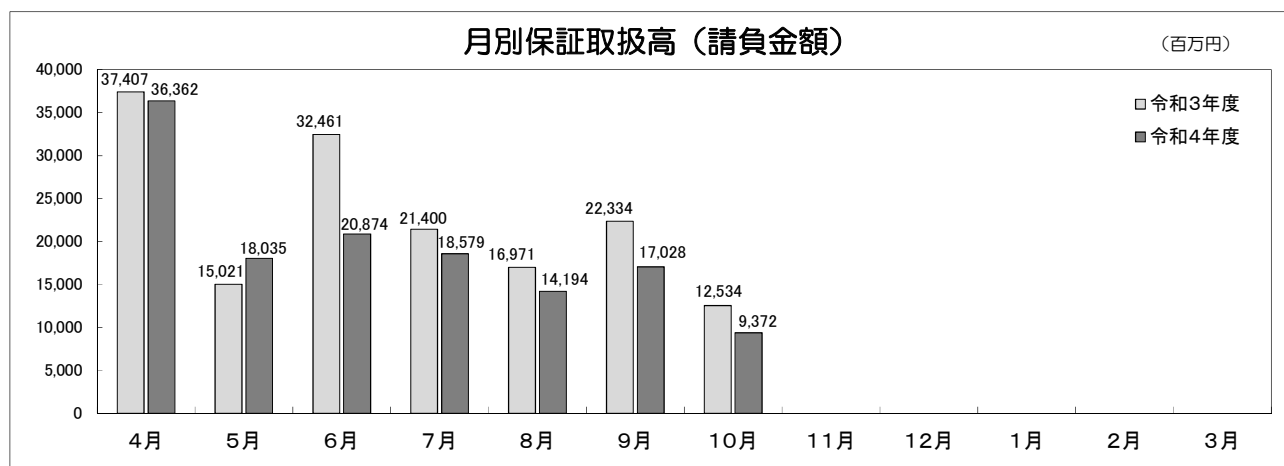
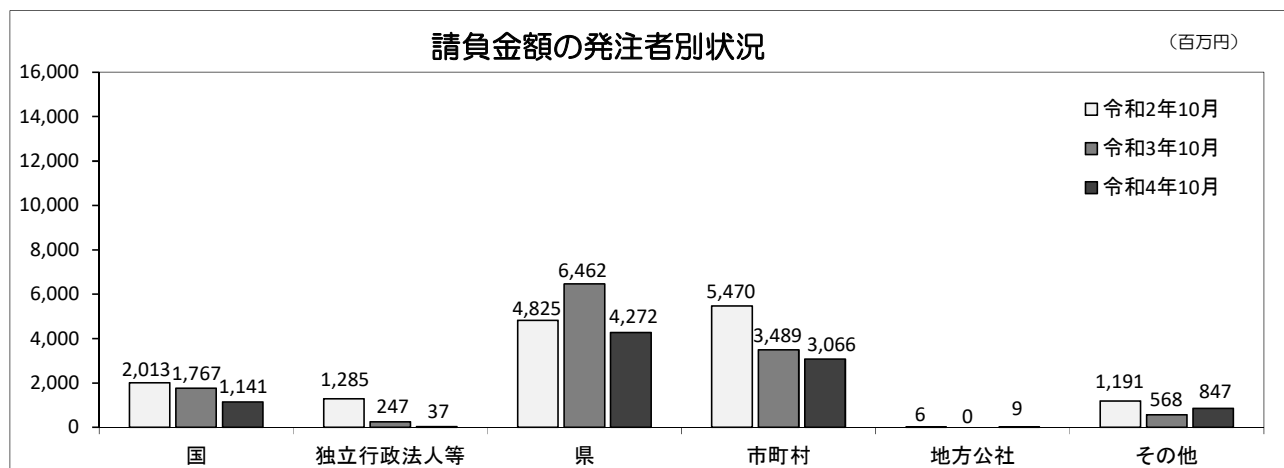
TEL : 017-722-7262  
FAX : 0120-027-208

# 【単月】（令和4年10月）

工事場所：青森県

【金額単位：百万円】

発注者	区分	令和3年度			令和4年度			増減率(%)		
		件数	請負金額	保証金額	件数	請負金額	保証金額	件数	請負金額	保証金額
国	防衛省	3	424	64	3	282	41	0.0	-33.6	-36.1
	農林水産省	4	105	40	3	65	24	-25.0	-38.6	-40.9
	国土交通省	7	1,236	543	7	796	314	0.0	-35.6	-42.2
	その他	0	0	0	-1	-2	14	-	-	-
	小計	14	1,767	648	12	1,141	393	-14.3	-35.4	-39.3
独立行政法人等	国立大学法人	2	196	78	1	9	3	-50.0	-95.0	-95.0
	東日本高速道路㈱	0	0	0	1	27	8	-	-	-
	その他	1	50	20	0	0	0	-	-	-
	小計	3	247	98	2	37	12	-33.3	-85.0	-87.7
県	県土整備部	134	4,899	1,893	107	3,162	1,172	-20.1	-35.4	-38.1
	農林水産部	49	1,220	486	34	915	394	-30.6	-25.0	-18.8
	総務部	0	0	0	2	89	42	-	-	-
	その他	11	343	150	4	104	41	-63.6	-69.5	-72.3
	小計	194	6,462	2,530	147	4,272	1,651	-24.2	-33.9	-34.7
市町村	125	3,489	2,017	140	3,066	1,234	12.0	-12.1	-38.8	
地方公社	0	0	0	1	9	2	-	-	-	
その他	21	568	354	14	847	342	-33.3	49.1	-3.3	
合計		357	12,534	5,649	316	9,372	3,637	-11.5	-25.2	-35.6



# 【累計】（令和4年4月～令和4年10月）

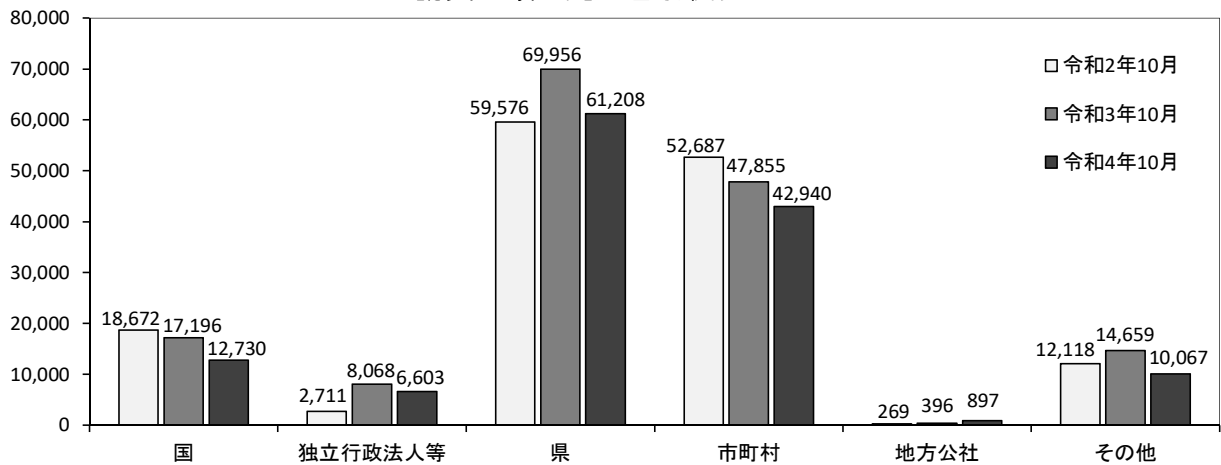
工事場所：青森県

【金額単位：百万円】

発注者	区分	令和3年度			令和4年度			増減率(%)		
		件数	請負金額	保証金額	件数	請負金額	保証金額	件数	請負金額	保証金額
国	防衛省	13	2,368	1,075	18	774	541	38.5	-67.3	-49.7
	農林水産省	66	2,984	1,140	75	4,105	1,589	13.6	37.6	39.4
	国土交通省	83	11,538	4,613	63	7,730	3,060	-24.1	-33.0	-33.7
	その他	6	304	75	3	119	47	-50.0	-60.7	-36.5
	小計	168	17,196	6,904	159	12,730	5,238	-5.4	-26.0	-24.1
独立法人等	国立大学法人	18	5,586	2,232	11	4,198	1,676	-38.9	-24.8	-24.9
	東日本高速道路㈱	7	2,014	723	9	2,404	904	28.6	19.3	25.1
	その他	5	467	182	0	0	61	-	-	-66.5
	小計	30	8,068	3,138	20	6,603	2,642	-33.3	-18.2	-15.8
県	県土整備部	1,224	48,395	19,098	982	35,621	13,872	-19.8	-26.4	-27.4
	農林水産部	567	20,289	7,891	459	19,413	7,751	-19.0	-4.3	-1.8
	総務部	6	120	45	44	4,443	1,792	633.3	3,588.8	3,814.9
	その他	46	1,150	469	47	1,730	688	2.2	50.4	46.7
	小計	1,843	69,956	27,505	1,532	61,208	24,105	-16.9	-12.5	-12.4
市町村	981	47,855	17,702	986	42,940	17,716	0.5	-10.3	0.1	
地方公社	10	396	147	11	897	356	10.0	126.5	141.4	
その他	138	14,659	4,486	106	10,067	3,760	-23.2	-31.3	-16.2	
合計		3,170	158,132	59,885	2,814	134,448	53,819	-11.2	-15.0	-10.1

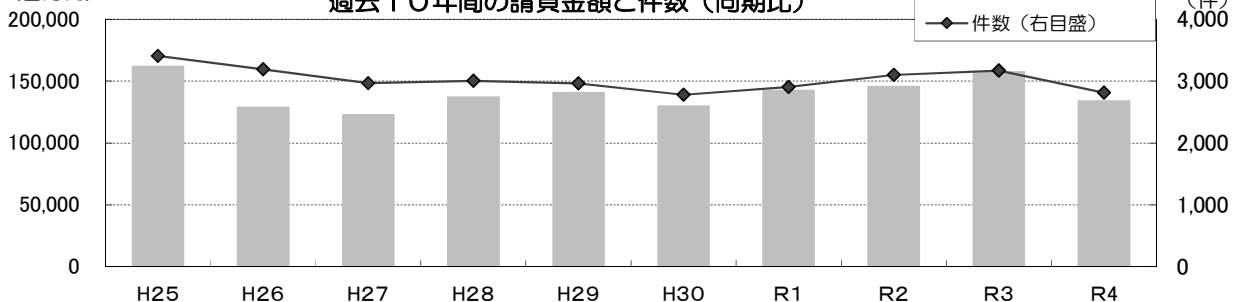
請負金額の発注者別状況

(百万円)



(百万円)

過去10年間の請負金額と件数(同期比)



# 【累計】（市町村別）

（令和4年4月～令和4年10月）

工事場所：青森県

【金額単位：百万円】

発注者	区分	令和3年度			令和4年度			増減率（%）		
		件数	請負金額	保証金額	件数	請負金額	保証金額	件数	請負金額	保証金額
東青	青森市	100	7,123	1,863	107	4,479	1,438	7.0	-37.1	-22.8
	平内町	25	467	181	27	915	363	8.0	96.0	100.4
	今別町	7	229	91	6	240	94	-14.3	4.4	2.8
	外ヶ浜町	7	125	48	10	142	54	42.9	13.4	11.5
	蓬田村	9	88	34	4	86	33	-55.6	-2.6	-1.3
	合計	148	8,034	2,219	154	5,864	1,984	4.1	-27.0	-10.6
西北	五所川原市	50	1,593	658	38	1,637	625	-24.0	2.8	-5.1
	つがる市	58	2,750	1,415	51	5,685	3,155	-12.1	106.7	122.9
	鱒ヶ沢町	6	132	44	7	207	81	16.7	56.6	81.6
	深浦町	8	284	111	5	152	60	-37.5	-46.3	-45.7
	板柳町	15	289	122	17	381	151	13.3	31.8	23.8
	鶴田町	14	102	42	17	190	74	21.4	85.0	77.5
	中泊町	7	1,978	634	16	1,397	550	128.6	-29.3	-13.3
合計	158	7,131	3,029	151	9,653	4,699	-4.4	35.4	55.1	
中南	弘前市	108	2,924	1,143	95	3,711	1,568	-12.0	26.9	37.1
	黒石市	50	1,753	696	42	566	217	-16.0	-67.7	-68.7
	平川市	34	2,339	945	37	2,047	905	8.8	-12.5	-4.2
	藤崎町	25	621	246	20	815	319	-20.0	31.3	29.7
	大鰐町	3	34	13	6	37	14	100.0	8.6	6.8
	西目屋村	7	136	49	9	99	38	28.6	-27.5	-23.2
	田舎館村	19	340	133	15	140	53	-21.1	-58.7	-59.8
	合計	246	8,150	3,228	224	7,417	3,117	-8.9	-9.0	-3.4

発注者		令和3年度			令和4年度			増減率(%)		
		件数	請負金額	保証金額	件数	請負金額	保証金額	件数	請負金額	保証金額
三八	八戸市	102	5,838	2,317	79	3,397	1,321	-22.5	-41.8	-43.0
	三戸町	4	288	118	5	286	112	25.0	-0.9	-4.6
	五戸町	10	214	85	7	190	75	-30.0	-11.1	-11.4
	田子町	10	153	60	12	314	109	20.0	104.5	81.7
	南部町	16	393	186	22	1,024	391	37.5	160.1	109.5
	階上町	6	97	44	9	258	100	50.0	166.1	124.1
	新郷村	3	48	19	8	423	169	166.7	770.7	770.2
	合計	151	7,035	2,832	142	5,895	2,280	-6.0	-16.2	-19.5
上北	十和田市	50	4,238	1,912	54	3,518	1,462	8.0	-17.0	-23.5
	三沢市	54	4,578	979	77	1,590	609	42.6	-65.3	-37.8
	野辺地町	7	170	63	3	122	46	-57.1	-27.8	-26.1
	七戸町	39	1,000	393	41	3,090	1,227	5.1	209.0	211.9
	横浜町	5	123	49	7	213	91	40.0	73.9	86.9
	東北町	11	290	160	9	225	159	-18.2	-22.5	-0.4
	六戸町	2	236	94	3	528	138	50.0	124.0	47.0
	おいらせ町	9	150	48	5	177	70	-44.4	17.7	43.7
	六ヶ所村	16	2,504	991	18	1,013	392	12.5	-59.5	-60.4
	合計	193	13,293	4,693	217	10,482	4,199	12.4	-21.1	-10.5
下北	むつ市	53	2,682	1,089	56	1,927	759	5.7	-28.1	-30.3
	大間町	9	250	100	14	986	391	55.6	294.1	291.6
	東通村	17	1,173	466	20	665	263	17.6	-43.3	-43.6
	風間浦村	3	9	3	5	29	11	66.7	198.0	192.7
	佐井村	3	94	37	3	18	7	0.0	-80.3	-80.3
	合計	85	4,210	1,698	98	3,627	1,433	15.3	-13.8	-15.6
総合計		981	47,855	17,702	986	42,940	17,716	0.5	-10.3	0.1

# 【中間】（市町村別）

（令和4年4月～令和4年10月）

工事場所：青森県

【金額単位：百万円】

発注者		令和2年度		令和3年度		令和4年度	
		件数	請負金額	件数	請負金額	件数	請負金額
東青	青森市	15	3,158	7	779	6	278
	平内町	1	696	0	0	0	0
	今別町	0	0	0	0	0	0
	外ヶ浜町	0	0	0	0	0	0
	蓬田村	0	0	0	0	0	0
	合計	16	3,854	7	779	6	278
西北	五所川原市	1	34	4	169	0	0
	つがる市	1	352	4	1,620	2	4,422
	鱒ヶ沢町	0	0	0	0	0	0
	深浦町	0	0	0	0	0	0
	板柳町	1	29	1	33	0	0
	鶴田町	1	8	1	10	0	0
	中泊町	0	0	0	0	0	0
合計	4	425	10	1,835	2	4,422	
中南	弘前市	2	53	0	0	1	500
	黒石市	0	0	0	0	0	0
	平川市	0	0	3	89	1	477
	藤崎町	0	0	0	0	0	0
	大鰐町	0	0	0	0	0	0
	西目屋村	0	0	0	0	0	0
	田舎館村	0	0	0	0	0	0
合計	2	53	3	89	2	977	

制度未導入

発注者		令和2年度		令和3年度		令和4年度	
		件数	請負金額	件数	請負金額	件数	請負金額
三八	八戸市	3	148	3	201	1	57
	三戸町	1	22	1	14	0	0
	五戸町	0	0	0	0	0	0
	田子町	0	0	0	0	0	0
	南部町	0	0	1	167	0	0
	階上町	0	0	1	37	0	0
	新郷村	0	0	0	0	0	0
	合計	4	171	6	420	1	57
上北	十和田市	2	1,410	3	1,177	3	379
	三沢市	0	0	0	0	0	0
	野辺地町	0	0	0	0	0	0
	七戸町	0	0	0	0	0	0
	横浜町	3	91	0	0	1	33
	東北町	1	154	0	0	0	0
	六戸町	0	0	0	0	0	0
	おいらせ町	0	0	0	0	0	0
	六ヶ所村	0	0	0	0	0	0
合計	6	1,657	3	1,177	4	413	
下北	むつ市	1	199	2	164	0	0
	大間町	0	0	0	0	0	0
	東通村						
	風間浦村	0	0	0	0	0	0
	佐井村	0	0	0	0	0	0
	合計	1	199	2	164	0	0
総合計		33	6,360	31	4,466	15	6,150

# 【中間】（令和4年4月～令和4年10月）

工事場所：青森県

【金額単位：百万円】

発注者		区分	令和2年度		令和3年度		令和4年度	
			件数	請負金額	件数	請負金額	件数	請負金額
国	防 衛 省		1	278	0	0	0	0
	農 林 水 産 省		5	197	1	30	2	97
	国 土 交 通 省		0	0	1	289	1	55
	そ の 他		0	0	0	0	1	77
小 計			6	476	2	319	4	229
独 立 行 政 法 人 等			0	0	0	0	1	310
県	東青地域県民局 （地域整備部）		9	465	14	866	4	121
	東青地域県民局 （地域農林水産部）		3	98	0	0	3	158
	西北地域県民局 （地域整備部）		3	80	1	33	1	15
	西北地域県民局 （地域農林水産部）		0	0	0	0	2	81
	中南地域県民局 （地域整備部）		0	0	0	0	0	0
	中南地域県民局 （地域農林水産部）		1	22	0	0	0	0
	三八地域県民局 （地域整備部）		2	58	1	32	1	16
	三八地域県民局 （地域農林水産部）		1	73	1	72	1	31
	上北地域県民局 （地域整備部）		5	550	1	72	1	95
	上北地域県民局 （地域農林水産部）		1	72	1	46	1	38
	下北地域県民局 （地域整備部）		13	1,229	6	580	4	355
	下北地域県民局 （地域農林水産部）		0	0	2	153	2	283
	そ の 他		1	20	1	70	2	133
小 計			39	2,670	28	1,928	22	1,332
市 町 村			33	6,360	31	4,466	15	6,150
地 方 公 社			0	0	0	0	0	0
そ の 他			1	330	2	641	2	628
合 計			79	9,837	63	7,356	44	8,650



