

～前払金保証からみた～  
青森県内の公共工事の動向  
(令和5年6月)



東日本建設業保証株式会社  
青森支店

青森市安方2-9-13  
青森県建設会館4階

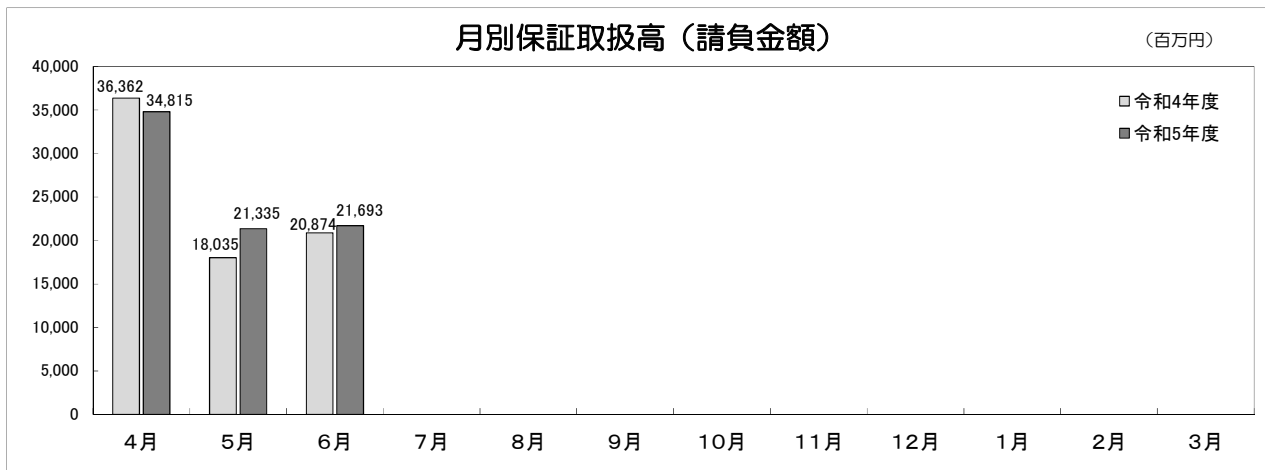
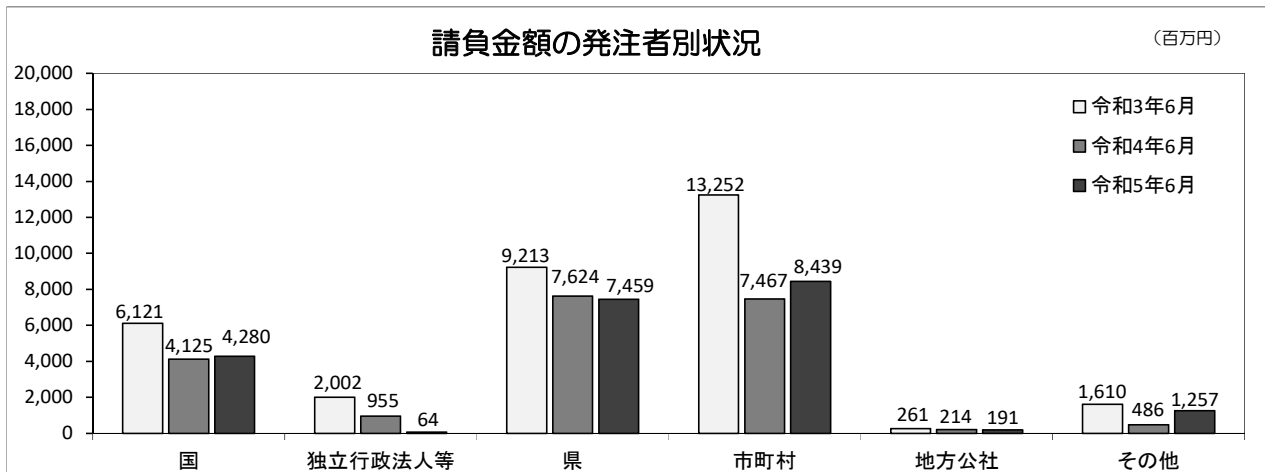
TEL : 017-722-7262  
FAX : 0120-027-208

# 【単月】（令和5年6月）

工事場所：青森県

【金額単位：百万円】

発注者	区分	令和4年度			令和5年度			増減率(%)		
		件数	請負金額	保証金額	件数	請負金額	保証金額	件数	請負金額	保証金額
国	防衛省	2	53	128	1	47	253	-50.0	-12.1	97.0
	農林水産省	3	414	163	9	540	211	200.0	30.4	29.3
	国土交通省	16	3,632	1,452	21	3,614	1,438	31.3	-0.5	-0.9
	その他	1	24	9	1	78	31	0.0	224.6	224.4
	小計	22	4,125	1,754	32	4,280	1,934	45.5	3.8	10.3
独立行政法人等	国立大学法人	1	38	15	0	0	0	-	-	-
	東日本高速道路(株)	3	916	347	0	0	0	-	-	-
	その他	0	0	61	2	64	25	-	-	-57.9
	小計	4	955	423	2	64	25	-50.0	-93.3	-93.9
県	県土整備部	135	4,085	1,583	144	4,962	1,936	6.7	21.5	22.3
	農林水産部	46	1,972	809	43	1,316	510	-6.5	-33.2	-36.9
	総務部	12	1,125	460	7	610	242	-41.7	-45.8	-47.3
	その他	13	441	175	11	570	228	-15.4	29.3	30.3
	小計	206	7,624	3,028	205	7,459	2,918	-0.5	-2.2	-3.6
市町村	188	7,467	2,877	206	8,439	3,290	9.6	13.0	14.4	
地方公社	2	214	84	2	191	76	0.0	-10.7	-10.3	
その他	10	486	108	18	1,257	489	80.0	158.4	350.3	
合計		432	20,874	8,276	465	21,693	8,734	7.6	3.9	5.5



# 【累計】（令和5年4月～令和5年6月）

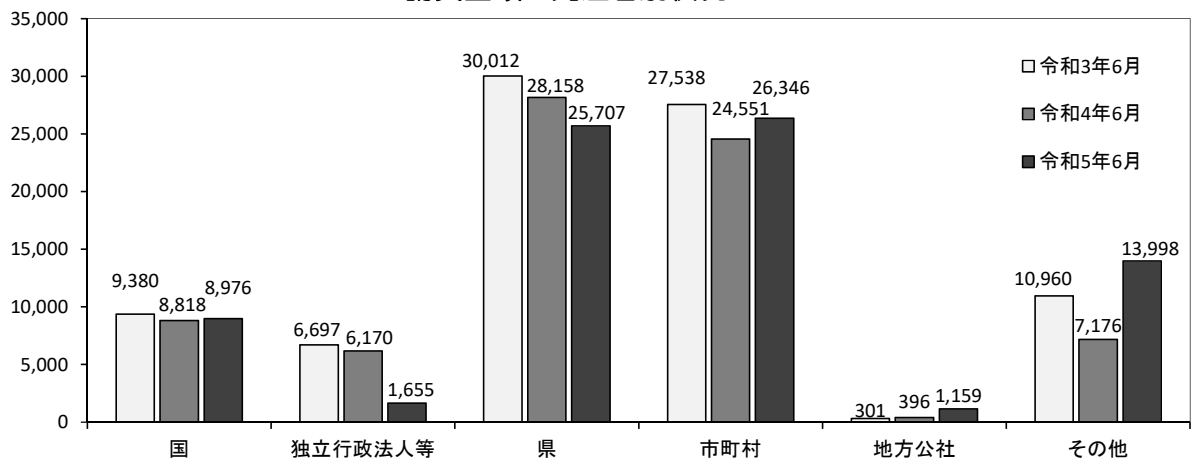
工事場所：青森県

【金額単位：百万円】

発注者	区分	令和4年度			令和5年度			増減率(%)		
		件数	請負金額	保証金額	件数	請負金額	保証金額	件数	請負金額	保証金額
国	防衛省	3	183	153	3	159	287	0.0	-12.7	86.8
	農林水産省	47	3,363	1,295	58	3,288	1,260	23.4	-2.2	-2.7
	国土交通省	36	5,170	2,049	34	5,245	2,078	-5.6	1.4	1.4
	その他	2	101	25	2	282	112	0.0	178.7	349.8
	小計	88	8,818	3,523	97	8,976	3,738	10.2	1.8	6.1
独立法人等	国立大学法人	5	3,808	1,520	1	10	3	-80.0	-99.7	-99.8
	東日本高速道路㈱	7	2,361	892	2	1,580	631	-71.4	-33.1	-29.3
	その他	0	0	61	2	64	25	-	-	-57.9
	小計	12	6,170	2,473	5	1,655	659	-58.3	-73.2	-73.3
県	県土整備部	408	17,262	6,715	417	18,094	7,004	2.2	4.8	4.3
	農林水産部	111	6,289	2,559	127	5,366	2,118	14.4	-14.7	-17.2
	総務部	27	3,440	1,386	11	1,335	532	-59.3	-61.2	-61.6
	その他	24	1,166	464	18	911	364	-25.0	-21.8	-21.6
	小計	570	28,158	11,126	573	25,707	10,019	0.5	-8.7	-9.9
市町村	387	24,551	9,577	416	26,346	10,422	7.5	7.3	8.8	
地方公社	4	396	157	5	1,159	461	25.0	192.8	192.7	
その他	36	7,176	2,741	41	13,998	5,491	13.9	95.1	100.3	
合計		1,097	75,272	29,600	1,137	77,844	30,793	3.6	3.4	4.0

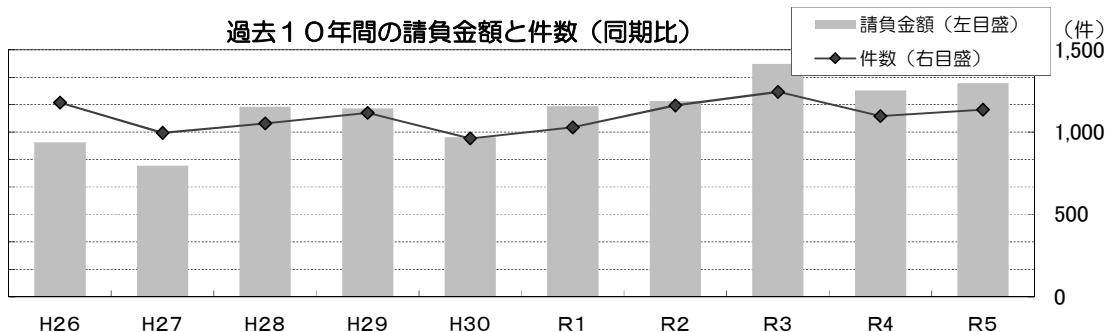
請負金額の発注者別状況

(百万円)



(百万円)

過去10年間の請負金額と件数（同期比）



# 【累計】（市町村別）

（令和5年4月～令和5年6月）

工事場所：青森県

【金額単位：百万円】

発注者		区分	令和4年度			令和5年度			増減率（％）		
			件数	請負金額	保証金額	件数	請負金額	保証金額	件数	請負金額	保証金額
東青	青森市		32	1,121	328	36	1,613	659	12.5	43.8	100.5
	平内町		15	807	322	6	111	44	-60.0	-86.2	-86.2
	今別町		1	2	1	10	532	212	900.0	17,819.6	17,778.3
	外ヶ浜町		6	108	41	4	345	132	-33.3	217.8	218.4
	蓬田村		1	40	16	13	220	84	1200.0	445.1	420.1
	合計		55	2,081	710	69	2,822	1,132	25.5	35.6	59.5
西北	五所川原市		16	452	156	21	819	333	31.3	81.1	112.9
	つがる市		23	4,996	1,997	14	559	222	-39.1	-88.8	-88.8
	鱒ヶ沢町		4	110	42	3	186	58	-25.0	69.4	36.3
	深浦町		2	100	39	7	276	109	250.0	175.4	176.9
	板柳町		4	69	27	8	208	83	100.0	199.1	199.1
	鶴田町		8	116	45	4	154	61	-50.0	33.0	34.0
	中泊町		8	1,289	514	13	608	242	62.5	-52.8	-52.8
合計		65	7,134	2,824	70	2,812	1,111	7.7	-60.6	-60.6	
中南	弘前市		27	2,324	925	34	2,122	838	25.9	-8.7	-9.4
	黒石市		15	153	52	22	1,735	689	46.7	1,032.5	1,209.0
	平川市		18	1,295	509	15	2,088	830	-16.7	61.2	62.8
	藤崎町		9	604	236	10	614	242	11.1	1.7	2.3
	大鰐町		3	11	4	5	87	32	66.7	627.8	697.8
	西目屋村		0	0	0	3	169	67	-	-	-
	田舎館村		3	37	12	4	31	11	33.3	-17.6	-7.5
合計		75	4,428	1,741	93	6,849	2,712	24.0	54.7	55.7	

発注者		令和4年度			令和5年度			増減率 (%)		
		件数	請負金額	保証金額	件数	請負金額	保証金額	件数	請負金額	保証金額
三八	八戸市	33	1,518	591	34	5,029	1,932	3.0	231.1	226.9
	三戸町	1	229	91	0	0	4	-	-	-95.6
	五戸町	1	7	2	3	28	7	200.0	286.2	162.2
	田子町	5	108	42	4	84	32	-20.0	-21.9	-22.4
	南部町	6	133	50	5	322	128	-16.7	140.9	152.0
	階上町	6	185	71	5	74	27	-16.7	-59.9	-61.6
	新郷村	5	166	66	1	17	7	-80.0	-89.3	-89.3
合計	57	2,349	916	52	5,556	2,139	-8.8	136.6	133.4	
上北	十和田市	37	2,847	1,120	38	2,090	820	2.7	-26.6	-26.7
	三沢市	15	143	56	18	263	104	20.0	84.2	84.9
	野辺地町	1	9	2	1	1,500	600	0.0	15,058.1	29,913.0
	七戸町	24	2,545	1,010	28	2,121	839	16.7	-16.7	-16.9
	横浜町	3	113	51	9	364	142	200.0	220.3	175.2
	東北町	4	145	131	2	87	79	-50.0	-40.0	-39.6
	六戸町	2	275	37	2	24	9	0.0	-91.0	-73.6
	おいらせ町	2	15	5	3	55	22	50.0	249.9	289.4
	六ヶ所村	10	530	204	7	320	117	-30.0	-39.6	-42.8
合計	98	6,627	2,620	108	6,827	2,736	10.2	3.0	4.4	
下北	むつ市	16	574	224	18	1,286	516	12.5	124.1	130.6
	大間町	4	748	298	2	88	35	-50.0	-88.2	-88.2
	東通村	16	604	239	2	76	27	-87.5	-87.3	-88.5
	風間浦村	1	3	1	1	4	1	0.0	2.8	-24.1
	佐井村	0	0	0	1	21	8	-	-	-
合計	37	1,931	763	24	1,476	589	-35.1	-23.5	-22.9	
総合計	387	24,551	9,577	416	26,346	10,422	7.5	7.3	8.8	