

～前払金保証からみた～
青森県内の公共工事の動向
(令和5年12月)



東日本建設業保証株式会社
青森支店

青森市安方2-9-13
青森県建設会館4階

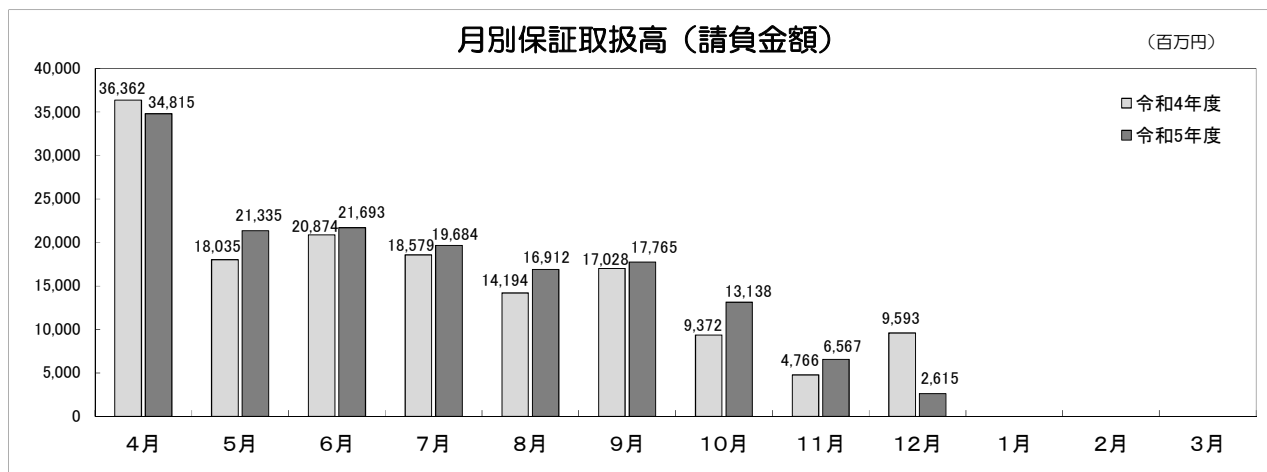
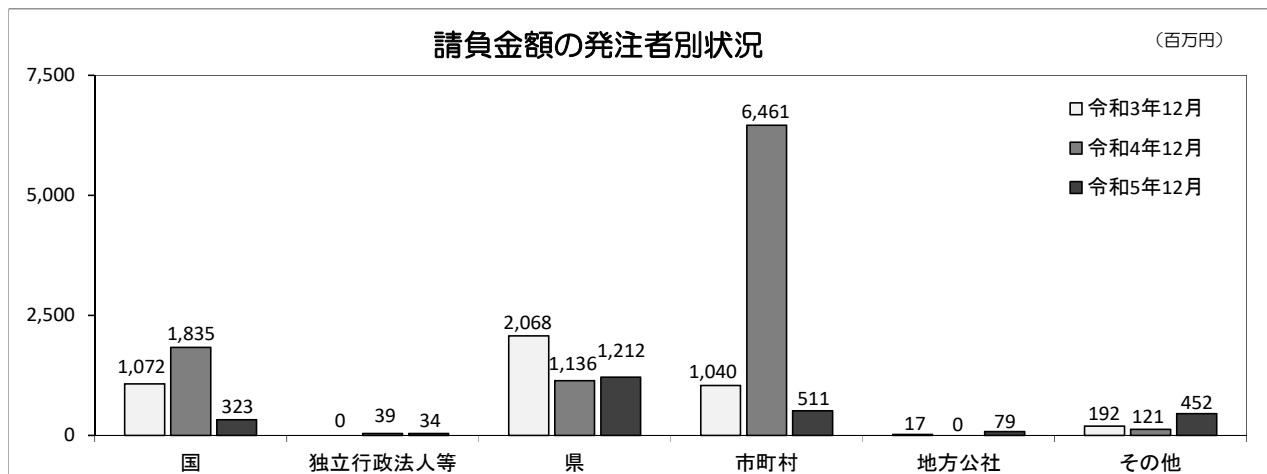
TEL : 017-722-7262
FAX : 0120-027-208

【単月】（令和5年12月）

工事場所：青森県

【金額単位：百万円】

発注者	区分	令和4年度			令和5年度			増減率(%)		
		件数	請負金額	保証金額	件数	請負金額	保証金額	件数	請負金額	保証金額
国	防衛省	6	1,774	178	3	63	43	-50.0	-96.4	-75.7
	農林水産省	2	60	23	1	35	14	-50.0	-41.9	-39.3
	国土交通省	0	0	0	2	22	6	-	-	-
	その他	0	0	0	1	201	80	-	-	-
	小計	8	1,835	201	7	323	144	-12.5	-82.4	-28.1
独立行政法人等	国立大学法人	0	0	14	2	34	10	-	-	-22.7
	東日本高速道路(株)	1	39	11	0	0	0	-	-	-
	その他	0	0	0	0	0	0	-	-	-
	小計	1	39	25	2	34	10	100.0	-12.3	-57.9
県	県土整備部	22	209	111	33	584	255	50.0	179.4	129.6
	農林水産部	20	612	242	14	343	138	-30.0	-43.9	-43.0
	総務部	3	187	185	3	191	75	0.0	2.2	-59.4
	その他	7	127	56	2	93	37	-71.4	-26.6	-33.7
	小計	52	1,136	596	52	1,212	506	0.0	6.7	-15.1
市町村	41	6,461	1,103	38	511	572	-7.3	-92.1	-48.1	
地方公社	0	0	0	1	79	31	-	-	-	
その他	4	121	47	7	452	164	75.0	273.6	245.7	
合計		106	9,593	1,974	107	2,615	1,431	0.9	-72.7	-27.5



【累計】（令和5年4月～令和5年12月）

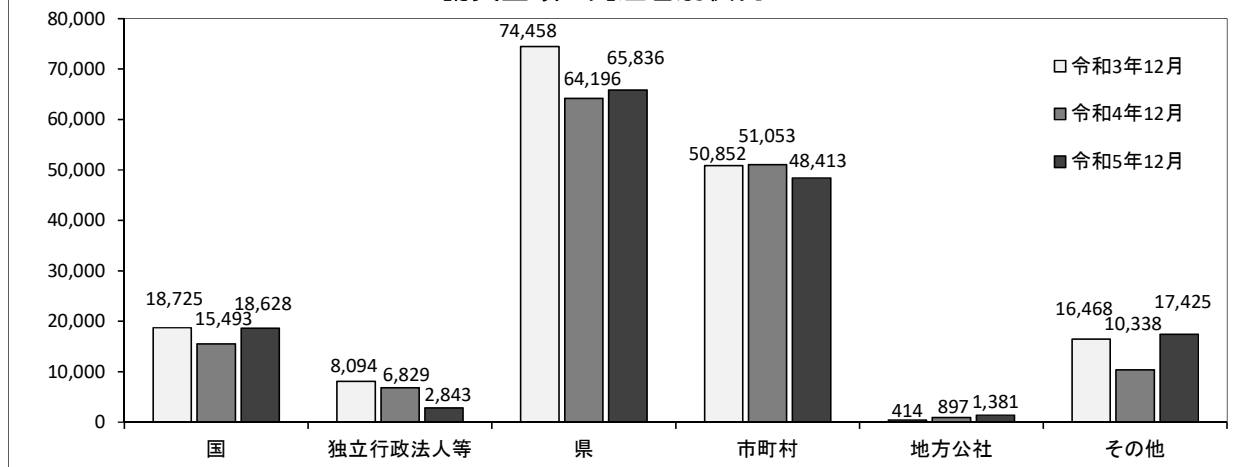
工事場所：青森県

【金額単位：百万円】

発注者	区分	令和4年度			令和5年度			増減率(%)		
		件数	請負金額	保証金額	件数	請負金額	保証金額	件数	請負金額	保証金額
国	防衛省	27	2,929	799	29	1,897	1,950	7.4	-35.2	143.8
	農林水産省	79	4,265	1,658	87	4,803	1,896	10.1	12.6	14.3
	国土交通省	66	8,129	3,218	84	11,431	4,584	27.3	40.6	42.4
	その他	4	168	67	4	495	198	0.0	194.9	194.8
	小計	176	15,493	5,744	204	18,628	8,629	15.9	20.2	50.2
独立法人等	国立大学法人	12	4,385	1,765	11	332	128	-8.3	-92.4	-92.7
	東日本高速道路(株)	10	2,443	916	5	1,958	775	-50.0	-19.8	-15.4
	その他	0	0	61	3	552	35	-	-	-41.5
	小計	22	6,829	2,743	19	2,843	940	-13.6	-58.4	-65.7
県	県土整備部	1,044	36,870	14,376	1,092	41,286	16,220	4.6	12.0	12.8
	農林水産部	513	20,833	8,330	511	19,651	7,746	-0.4	-5.7	-7.0
	総務部	47	4,630	2,005	39	3,268	1,509	-17.0	-29.4	-24.7
	その他	55	1,861	768	44	1,630	655	-20.0	-12.4	-14.7
	小計	1,659	64,196	25,480	1,686	65,836	26,132	1.6	2.6	2.6
市町村	1,108	51,053	19,936	1,096	48,413	19,075	-1.1	-5.2	-4.3	
地方公社	11	897	356	9	1,381	735	-18.2	53.9	106.5	
その他	116	10,338	3,902	112	17,425	6,937	-3.4	68.6	77.8	
合計		3,092	148,808	58,163	3,126	154,528	62,450	1.1	3.8	7.4

請負金額の発注者別状況

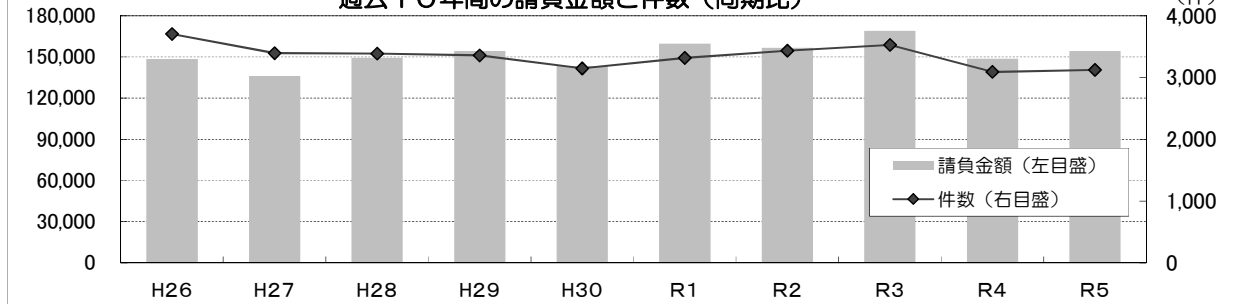
(百万円)



過去10年間の請負金額と件数（同期比）

(百万円)

(件)



【累計】（市町村別）

（令和5年4月～令和5年12月）

工事場所：青森県

【金額単位：百万円】

発注者		令和4年度			令和5年度			増減率（％）		
		件数	請負金額	保証金額	件数	請負金額	保証金額	件数	請負金額	保証金額
東青	青森市	116	4,894	1,793	96	3,349	1,423	-17.2	-31.6	-20.6
	平内町	29	953	459	22	340	140	-24.1	-64.3	-69.4
	今別町	8	278	109	16	590	235	100.0	112.5	114.9
	外ヶ浜町	12	154	58	16	596	283	33.3	286.4	387.1
	蓬田村	5	88	34	19	319	122	280.0	260.9	259.1
	合計	170	6,369	2,454	169	5,195	2,206	-0.6	-18.4	-10.1
西北	五所川原市	43	1,736	681	46	1,475	624	7.0	-15.0	-8.4
	つがる市	71	5,837	3,219	57	1,050	419	-19.7	-82.0	-87.0
	鱒ヶ沢町	7	207	81	18	554	201	157.1	167.0	146.5
	深浦町	8	211	83	19	596	237	137.5	181.8	183.6
	板柳町	17	381	151	21	489	195	23.5	28.4	28.9
	鶴田町	19	210	82	10	232	99	-47.4	10.7	20.8
	中泊町	19	1,442	568	21	875	346	10.5	-39.3	-39.1
合計	184	10,027	4,869	192	5,274	2,123	4.3	-47.4	-56.4	
中南	弘前市	111	4,023	1,707	104	4,159	1,831	-6.3	3.4	7.3
	黒石市	46	593	228	57	2,373	943	23.9	300.0	313.0
	平川市	39	2,093	1,005	41	2,617	1,060	5.1	25.0	5.5
	藤崎町	20	815	319	22	780	307	10.0	-4.2	-3.9
	大鰐町	6	37	216	12	258	100	100.0	586.9	-53.3
	西目屋村	9	99	38	5	200	79	-44.4	102.5	109.2
	田舎館村	15	140	53	14	196	77	-6.7	40.0	45.1
合計	246	7,803	3,568	255	10,588	4,401	3.7	35.7	23.3	

発注者		令和4年度			令和5年度			増減率 (%)		
		件数	請負金額	保証金額	件数	請負金額	保証金額	件数	請負金額	保証金額
三八	八戸市	89	3,750	1,469	95	7,382	2,845	6.7	96.9	93.6
	三戸町	7	333	131	1	12	9	-85.7	-96.2	-93.2
	五戸町	7	190	75	8	330	141	14.3	73.0	86.4
	田子町	12	314	109	7	152	59	-41.7	-51.7	-46.0
	南部町	23	1,042	435	20	619	249	-13.0	-40.5	-42.7
	階上町	9	258	100	12	196	75	33.3	-24.1	-24.6
	新郷村	11	477	190	7	111	43	-36.4	-76.7	-77.1
合計	158	6,367	2,513	150	8,804	3,423	-5.1	38.3	36.2	
上北	十和田市	58	3,587	1,489	64	3,069	1,221	10.3	-14.5	-18.0
	三沢市	85	7,243	916	55	1,562	618	-35.3	-78.4	-32.4
	野辺地町	4	159	61	4	1,949	778	0.0	1,125.0	1,174.4
	七戸町	42	3,127	1,578	44	2,482	1,239	4.8	-20.6	-21.5
	横浜町	7	213	101	13	462	239	85.7	116.3	136.8
	東北町	10	453	205	20	573	270	100.0	26.6	31.5
	六戸町	3	528	138	7	1,220	488	133.3	130.9	251.5
	おいらせ町	9	254	100	5	67	32	-44.4	-73.6	-68.2
	六ヶ所村	18	1,013	392	26	934	366	44.4	-7.8	-6.6
合計	236	16,581	4,984	238	12,321	5,256	0.8	-25.7	5.5	
下北	むつ市	65	2,106	834	54	5,468	1,365	-16.9	159.6	63.7
	大間町	14	986	391	10	273	108	-28.6	-72.3	-72.4
	東通村	22	680	269	16	301	115	-27.3	-55.7	-57.0
	風間浦村	7	46	18	9	76	29	28.6	63.0	62.7
	佐井村	6	84	30	3	108	43	-50.0	28.4	39.6
合計	114	3,904	1,544	92	6,227	1,662	-19.3	59.5	7.6	
総合計	1,108	51,053	19,936	1,096	48,413	19,075	-1.1	-5.2	-4.3	

【中間・単月】（令和5年12月）

工事場所：青森県

【金額単位：百万円】

発注者		区分	令和3年度		令和4年度		令和5年度	
			件数	請負金額	件数	請負金額	件数	請負金額
国	防 衛 省		0	0	0	0	0	0
	農 林 水 産 省		0	0	0	0	0	0
	国 土 交 通 省		2	420	0	0	0	0
	そ の 他		0	0	0	0	0	0
	小 計		2	420	0	0	0	0
独立行政法人等			0	0	1	70	0	0
県	東青地域県民局 （地域整備部）		1	585	1	22	0	0
	東青地域県民局 （地域農林水産部）		0	0	0	0	0	0
	中南地域県民局 （地域整備部）		0	0	1	35	3	173
	中南地域県民局 （地域農林水産部）		0	0	0	0	0	0
	三八地域県民局 （地域整備部）		0	0	0	0	1	12
	三八地域県民局 （地域農林水産部）		0	0	1	30	0	0
	西北地域県民局 （地域整備部）		1	381	0	0	0	0
	西北地域県民局 （地域農林水産部）		0	0	0	0	0	0
	上北地域県民局 （地域整備部）		1	45	1	105	0	0
	上北地域県民局 （地域農林水産部）		0	0	0	0	0	0
	下北地域県民局 （地域整備部）		2	399	1	23	0	0
	下北地域県民局 （地域農林水産部）		0	0	0	0	0	0
	そ の 他		0	0	3	581	0	0
	小 計		5	1,411	8	798	4	186
市 町 村			5	591	8	1,936	16	1,867
地 方 公 社			0	0	0	0	0	0
そ の 他			1	898	0	0	0	0
合 計			13	3,322	17	2,805	20	2,053

【中間・累計】（令和5年4月～令和5年12月）

工事場所：青森県

【金額単位：百万円】

発注者		区分	令和3年度		令和4年度		令和5年度	
			件数	請負金額	件数	請負金額	件数	請負金額
国	防 衛 省		0	0	0	0	2	603
	農 林 水 産 省		2	59	3	155	2	359
	国 土 交 通 省		4	890	1	55	2	491
	そ の 他		0	0	1	77	0	0
	小 計		6	950	5	287	6	1,454
独立行政法人等			1	582	2	380	0	0
県	東青地域県民局 （地域整備部）		20	1,739	5	144	7	625
	東青地域県民局 （地域農林水産部）		3	121	3	158	2	86
	中南地域県民局 （地域整備部）		0	0	1	35	4	191
	中南地域県民局 （地域農林水産部）		0	0	0	0	0	0
	三八地域県民局 （地域整備部）		1	32	2	43	5	88
	三八地域県民局 （地域農林水産部）		1	72	2	62	1	39
	西北地域県民局 （地域整備部）		2	414	1	15	0	0
	西北地域県民局 （地域農林水産部）		0	0	2	81	4	289
	上北地域県民局 （地域整備部）		5	216	3	246	4	325
	上北地域県民局 （地域農林水産部）		1	46	1	38	0	0
	下北地域県民局 （地域整備部）		11	1,189	5	379	5	438
	下北地域県民局 （地域農林水産部）		2	153	3	414	2	108
	そ の 他		2	91	8	957	8	1,087
	小 計		48	4,078	36	2,577	42	3,282
市 町 村			48	5,696	35	10,474	48	5,257
地 方 公 社			0	0	0	0	1	947
そ の 他			3	1,540	3	801	1	652
合 計			106	12,848	81	14,521	98	11,594

【中間・累計】（市町村別）

（令和5年4月～令和5年12月）

工事場所：青森県

【金額単位：百万円】

発注者		令和3年度		令和4年度		令和5年度	
		件数	請負金額	件数	請負金額	件数	請負金額
東青	青森市	10	1,073	11	601	6	1,015
	平内町	0	0	1	400	1	30
	今別町	0	0	0	0	0	0
	外ヶ浜町	0	0	0	0	1	265
	蓬田村	0	0	0	0	0	0
	合計	10	1,073	12	1,001	8	1,310
西北	五所川原市	8	408	1	89	3	273
	つがる市	5	1,636	3	4,445	1	14
	鱒ヶ沢町	0	0	0	0	0	0
	深浦町	0	0	0	0	0	0
	板柳町	1	33	0	0	0	0
	鶴田町	1	10	0	0	1	39
	中泊町	0	0	0	0	0	0
合計	15	2,090	4	4,534	5	327	
中南	弘前市	1	68	3	576	8	1,305
	黒石市	0	0	0	0	0	0
	平川市	5	500	3	883	2	114
	藤崎町	0	0	0	0	0	0
	大鰐町	0	0	1	1,008	0	0
	西目屋村	0	0	0	0	0	0
	田舎館村	0	0	0	0	0	0
合計	6	569	7	2,469	10	1,419	

発注者		令和3年度		令和4年度		令和5年度	
		件数	請負金額	件数	請負金額	件数	請負金額
三八	八戸市	4	235	2	97	2	75
	三戸町	1	14	0	0	1	21
	五戸町	0	0	0	0	1	97
	田子町	0	0	0	0	0	0
	南部町	1	167	2	184	1	30
	階上町	1	37	0	0	0	0
	新郷村	0	0	0	0	0	0
合計		7	455	4	282	5	224
上北	十和田市	5	1,233	3	379	5	137
	三沢市	0	0	0	0	0	0
	野辺地町	0	0	0	0	0	0
	七戸町	0	0	1	1,685	3	1,301
	横浜町	1	22	2	79	5	285
	東北町	0	0	0	0	0	0
	六戸町	0	0	0	0	0	0
	おいらせ町	1	18	0	0	1	26
	六ヶ所村	0	0	0	0	4	115
合計		7	1,275	6	2,144	18	1,867
下北	むつ市	3	233	2	42	2	108
	大間町	0	0	0	0	0	0
	東通村					0	0
	風間浦村	0	0	0	0	0	0
	佐井村	0	0	0	0	0	0
合計		3	233	2	42	2	108
総合計		48	5,696	35	10,474	48	5,257