

～前払金保証からみた～  
青森県内の公共工事の動向  
(令和6年11月)



東日本建設業保証株式会社  
青森支店

青森市安方2-9-13  
青森県建設会館4階

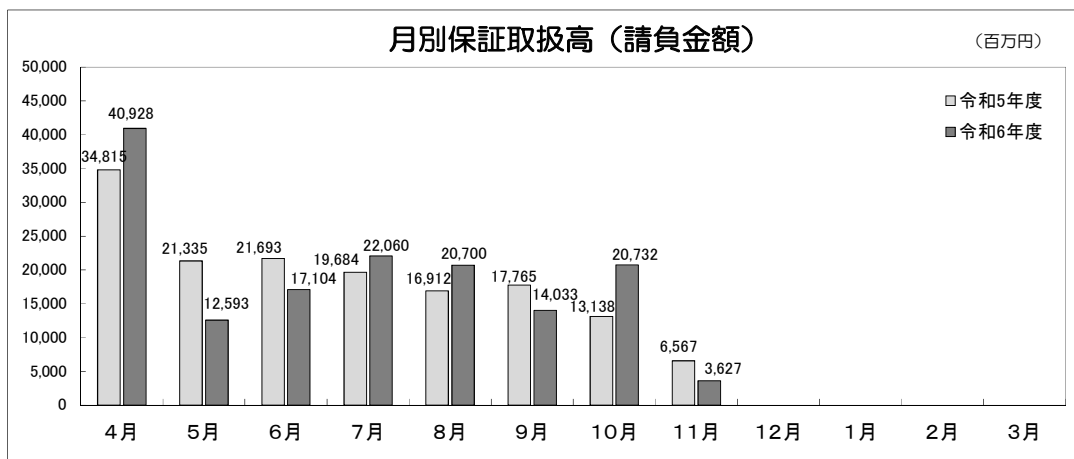
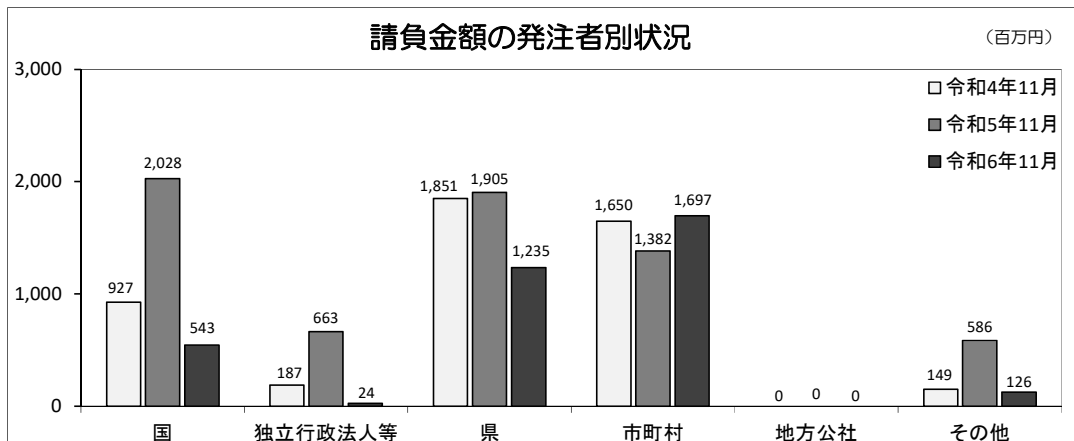
TEL : 017-722-7262  
FAX : 0120-027-208

# 【単月】（令和6年11月）

工事場所：青森県

【金額単位：百万円】

発注者	区分	令和5年度		令和6年度		増減率(%)	
		件数	請負金額	件数	請負金額	件数	請負金額
国	防衛省	6	622	0	181	-	-70.8
	農林水産省	6	585	1	4	-83.3	-99.2
	国土交通省	6	808	5	356	-16.7	-55.8
	その他	1	12	0	0	-	-
	小計	19	2,028	6	543	-68.4	-73.2
独立行政法人等	国立大学法人	3	175	0	0	-	-
	東日本高速道路㈱	0	0	1	24	-	-
	その他	1	488	0	0	-	-
	小計	4	663	1	24	-75.0	-96.3
県	県土整備部	31	1,042	30	569	-3.2	-45.4
	農林水産部	36	662	26	609	-27.8	-7.9
	総務部	3	171	0	0	-	-
	財務部	0	0	0	0	-	-
	その他	3	29	6	56	100.0	94.9
	小計	73	1,905	62	1,235	-15.1	-35.2
市町村	70	1,382	56	1,697	-20.0	22.8	
地方公社	0	0	0	0	-	-	
その他	8	586	9	126	12.5	-78.5	
合計		174	6,567	134	3,627	-23.0	-44.8

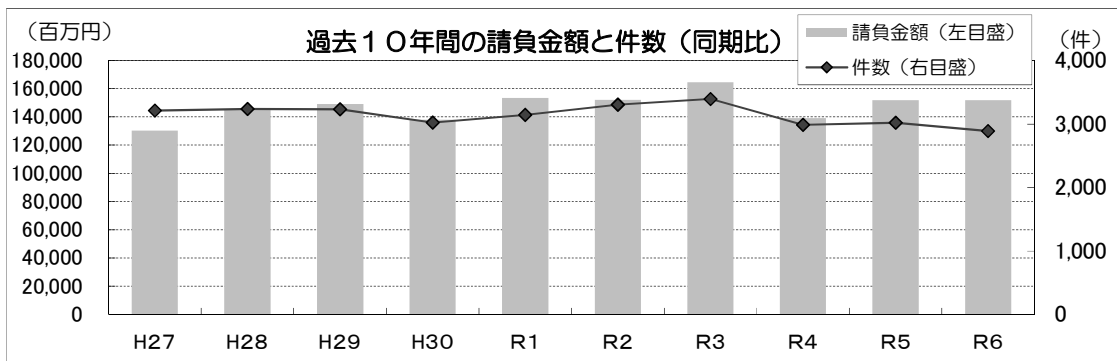
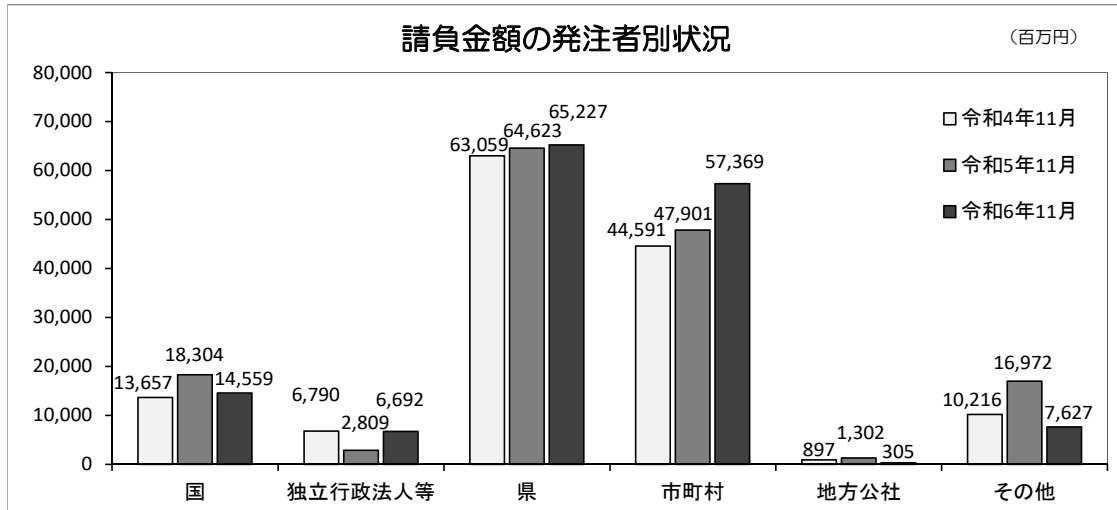


# 【累計】（令和6年4月～令和6年11月）

工事場所：青森県

【金額単位：百万円】

発注者		令和5年度		令和6年度		増減率(%)	
		件数	請負金額	件数	請負金額	件数	請負金額
国	防衛省	26	1,833	16	2,427	-38.5	32.4
	農林水産省	86	4,768	54	3,491	-37.2	-26.8
	国土交通省	82	11,408	77	8,515	-6.1	-25.4
	その他	3	294	5	124	66.7	-57.8
	小計	197	18,304	152	14,559	-22.8	-20.5
独立行政法人等	国立大学法人	9	297	11	1,508	22.2	406.6
	東日本高速道路㈱	5	1,958	8	5,028	60.0	156.7
	その他	3	552	2	155	-33.3	-71.9
	小計	17	2,809	21	6,692	23.5	138.2
県	県土整備部	1,059	40,702	969	36,910	-8.5	-9.3
	農林水産部	497	19,307	449	18,923	-9.7	-2.0
	総務部	36	3,077	0	0	-	-
	財務部	0	0	45	7,156	-	-
	その他	42	1,536	60	2,236	42.9	45.6
	小計	1,634	64,623	1,523	65,227	-6.8	0.9
市町村	1,058	47,901	1,091	57,369	3.1	19.8	
地方公社	8	1,302	8	305	0.0	-76.6	
その他	105	16,972	95	7,627	-9.5	-55.1	
合計	3,019	151,913	2,890	151,781	-4.3	-0.1	



# 【単月】（市町村別）

（令和6年11月）

工事場所：青森県

【金額単位：百万円】

発注者		令和5年度		令和6年度		増減率（％）	
		件数	請負金額	件数	請負金額	件数	請負金額
東青	青森市	3	46	4	107	33.3	133.0
	平内町	0	0	0	0	-	-
	今別町	2	9	0	0	-	-
	外ヶ浜町	4	134	0	0	-	-
	蓬田村	1	1	1	9	0.0	410.0
	合計	10	192	5	117	-50.0	-39.1
西北	五所川原市	3	40	2	76	-33.3	89.7
	つがる市	15	70	1	30	-93.3	-57.2
	鱒ヶ沢町	2	27	2	81	0.0	199.4
	深浦町	3	68	0	0	-	-
	板柳町	1	9	0	0	-	-
	鶴田町	0	0	0	0	-	-
	中泊町	1	7	1	51	0.0	616.7
合計	25	223	6	240	-76.0	7.7	
中南	弘前市	8	185	21	510	162.5	174.7
	黒石市	4	22	1	47	-75.0	112.5
	平川市	0	0	2	43	-	-
	藤崎町	0	0	0	0	-	-
	大鰐町	0	0	1	15	-	-
	西目屋村	1	2	0	0	-	-
	田舎館村	0	0	0	0	-	-
合計	13	210	25	616	92.3	192.6	

【金額単位：百万円】

発注者		令和5年度		令和6年度		増減率（％）	
		件数	請負金額	件数	請負金額	件数	請負金額
三八	八戸市	4	86	8	393	100.0	352.1
	三戸町	0	0	1	9	-	-
	五戸町	1	97	0	0	-	-
	田子町	0	0	0	0	-	-
	南部町	0	0	0	0	-	-
	階上町	2	21	2	30	0.0	43.4
	新郷村	1	13	0	0	-	-
	合計	8	219	11	433	37.5	97.2
上北	十和田市	2	198	0	0	-	-
	三沢市	4	152	2	41	-50.0	-72.7
	野辺地町	0	0	0	0	-	-
	七戸町	1	41	2	11	100.0	-72.2
	横浜町	0	0	-1	-2	-	-
	東北町	2	36	0	0	-	-
	六戸町	1	23	0	0	-	-
	おいらせ町	1	5	0	0	-	-
	六ヶ所村	1	6	0	0	-	-
	合計	12	464	3	51	-75.0	-89.0
下北	むつ市	0	0	2	3	-	-
	大間町	1	13	0	0	-	-
	東通村	0	0	1	12	-	-
	風間浦村	0	0	1	169	-	-
	佐井村	1	58	2	52	100.0	-9.4
	合計	2	71	6	238	200.0	231.3
総合計		70	1,382	56	1,697	-20.0	22.8

※表中のマイナス表記は前月以前に取り扱った保証の取消によって、発生したものです。

# 【累計】（市町村別）

（令和6年4月～令和6年11月）

工事場所：青森県

【金額単位：百万円】

発注者		令和5年度		令和6年度		増減率（％）	
		件数	請負金額	件数	請負金額	件数	請負金額
東青	青森市	93	3,321	99	6,694	6.5	101.5
	平内町	22	340	18	307	-18.2	-9.6
	今別町	16	590	9	60	-43.8	-89.7
	外ヶ浜町	16	596	8	176	-50.0	-70.5
	蓬田村	18	282	17	1,438	-5.6	408.9
	合計	165	5,131	151	8,676	-8.5	69.1
西北	五所川原市	45	1,455	36	1,043	-20.0	-28.3
	つがる市	56	1,047	62	1,225	10.7	17.0
	鱒ヶ沢町	17	501	18	658	5.9	31.4
	深浦町	18	587	14	396	-22.2	-32.5
	板柳町	21	489	23	588	9.5	20.2
	鶴田町	10	232	12	180	20.0	-22.6
	中泊町	21	875	10	141	-52.4	-83.9
合計	188	5,188	175	4,233	-6.9	-18.4	
中南	弘前市	96	4,012	116	10,666	20.8	165.8
	黒石市	56	2,371	53	1,981	-5.4	-16.4
	平川市	40	2,612	38	2,500	-5.0	-4.3
	藤崎町	22	780	23	919	4.5	17.8
	大鰐町	11	234	8	170	-27.3	-27.5
	西目屋村	5	200	5	270	0.0	35.1
	田舎館村	13	186	20	309	53.8	65.5
合計	243	10,398	263	16,817	8.2	61.7	

【金額単位：百万円】

発注者		令和5年度		令和6年度		増減率(%)	
		件数	請負金額	件数	請負金額	件数	請負金額
三八	八戸市	90	7,276	95	4,051	5.6	-44.3
	三戸町	1	12	11	184	1000.0	1,375.2
	五戸町	8	330	9	224	12.5	-32.1
	田子町	7	152	10	141	42.9	-6.9
	南部町	16	563	14	452	-12.5	-19.8
	階上町	12	196	13	250	8.3	27.6
	新郷村	7	111	3	80	-57.1	-27.5
	合計	141	8,641	155	5,385	9.9	-37.7
上北	十和田市	63	3,215	65	3,936	3.2	22.4
	三沢市	54	1,533	59	1,627	9.3	6.1
	野辺地町	4	1,949	4	711	0.0	-63.5
	七戸町	43	2,479	48	1,814	11.6	-26.8
	横浜町	12	450	8	439	-33.3	-2.5
	東北町	17	476	18	512	5.9	7.5
	六戸町	7	1,220	10	7,191	42.9	489.0
	おいらせ町	5	67	13	886	160.0	1,218.3
	六ヶ所村	26	934	19	896	-26.9	-4.1
	合計	231	12,327	244	18,015	5.6	46.1
下北	むつ市	52	5,453	55	1,968	5.8	-63.9
	大間町	10	273	11	380	10.0	39.2
	東通村	16	301	26	1,146	62.5	280.3
	風間浦村	9	76	6	530	-33.3	597.3
	佐井村	3	108	5	213	66.7	97.9
	合計	90	6,212	103	4,240	14.4	-31.7
総合計		1,058	47,901	1,091	57,369	3.1	19.8

# 【中間・単月】（令和6年11月）

工事場所：青森県

【金額単位：百万円】

発注者		区分	令和4年度		令和5年度		令和6年度	
			件数	請負金額	件数	請負金額	件数	請負金額
国	防衛省			2	603			
	農林水産省	1	58					
	国土交通省			2	491	4	776	
	その他							
小計		1	58	4	1,095	4	776	
独立行政法人等								
県	東青地域県民局 （地域整備部）			1	68	1	29	
	東青地域県民局 （地域農林水産部）					2	76	
	中南地域県民局 （地域整備部）			1	17			
	中南地域県民局 （地域農林水産部）							
	三八地域県民局 （地域整備部）	1	27	2	26			
	三八地域県民局 （地域農林水産部）							
	西北地域県民局 （地域整備部）					1	69	
	西北地域県民局 （地域農林水産部）			1	74			
	上北地域県民局 （地域整備部）	1	46	2	106	3	285	
	上北地域県民局 （地域農林水産部）							
	下北地域県民局 （地域整備部）			2	328	2	349	
	下北地域県民局 （地域農林水産部）	1	130					
	その他	3	242	5	894			
小計		6	446	14	1,516	9	810	
市町村		12	2,388	9	578	3	78	
地方公社				1	947			
その他		1	172					
合計		20	3,066	28	4,138	16	1,665	



# 【中間・累計】（令和4年4月～令和6年11月）

工事場所：青森県

【金額単位：百万円】

発注者		令和4年度		令和5年度		令和6年度	
		件数	請負金額	件数	請負金額	件数	請負金額
国	防 衛 省			2	603		
	農 林 水 産 省	3	155	2	359	5	458
	国 土 交 通 省	1	55	2	491	9	2,102
	そ の 他	1	77				
	小 計	5	287	6	1,454	14	2,561
独 立 行 政 法 人 等		1	310				
県	東青地域県民局 （地域整備部）	4	121	7	625	4	243
	東青地域県民局 （地域農林水産部）	3	158	2	86	2	76
	中南地域県民局 （地域整備部）			1	17		
	中南地域県民局 （地域農林水産部）						
	三八地域県民局 （地域整備部）	2	43	4	76	2	42
	三八地域県民局 （地域農林水産部）	1	31	1	39	2	63
	西北地域県民局 （地域整備部）	1	15			3	234
	西北地域県民局 （地域農林水産部）	2	81	4	289		
	上北地域県民局 （地域整備部）	2	141	4	325	4	432
	上北地域県民局 （地域農林水産部）	1	38				
	下北地域県民局 （地域整備部）	4	355	5	438	2	349
	下北地域県民局 （地域農林水産部）	3	414	2	108	1	183
そ の 他	5	376	8	1,087	5	439	
小 計	28	1,778	38	3,096	25	2,065	
市 町 村		27	8,538	32	3,389	24	2,656
地 方 公 社				1	947		
そ の 他		3	801	1	652	1	40
合 計		64	11,716	78	9,540	64	7,323

# 【中間・累計】（市町村別）

（令和4年4月～令和6年11月）

工事場所：青森県

【金額単位：百万円】

発注者		令和4年度		令和5年度		令和6年度	
		件数	請負金額	件数	請負金額	件数	請負金額
東青	青森市	10	570	5	1,000	9	749
	平内町			1	30		
	今別町						
	外ヶ浜町			1	265	1	51
	蓬田村						
合計		10	570	7	1,295	10	800
西北	五所川原市	1	89	1	99	1	5
	つがる市	2	4,422			1	269
	鱒ヶ沢町						
	深浦町					1	17
	板柳町					1	39
	鶴田町						
	中泊町						
合計		3	4,512	1	99	4	332
中南	弘前市	2	518	6	92	1	118
	黒石市						
	平川市	1	477	2	114	1	95
	藤崎町						
	大鰐町					1	31
	西目屋村						
	田舎館村						
合計		3	995	8	206	3	245

【金額単位：百万円】

発注者		令和4年度		令和5年度		令和6年度	
		件数	請負金額	件数	請負金額	件数	請負金額
三八	八戸市	2	97	2	75	2	428
	三戸町			1	21		
	五戸町						
	田子町						
	南部町	2	184	1	30	1	38
	階上町						
	新郷村						
合計		4	282	4	126	3	467
上北	十和田市	3	379	3	72	2	655
	三沢市						
	野辺地町						
	七戸町	1	1,685	3	1,301	1	116
	横浜町	2	79	1	90	1	37
	東北町						
	六戸町						
	おいらせ町			1	26		
	六ヶ所村			2	60		
合計		6	2,144	10	1,551	4	809
下北	むつ市	1	32	2	108		
	大間町						
	東通村						
	風間浦村						
	佐井村						
合計		1	32	2	108		
総合計		27	8,538	32	3,389	24	2,656

