

～前払金保証からみた～  
青森県内の公共工事の動向  
(令和7年1月)



東日本建設業保証株式会社  
青森支店

青森市安方2-9-13  
青森県建設会館4階

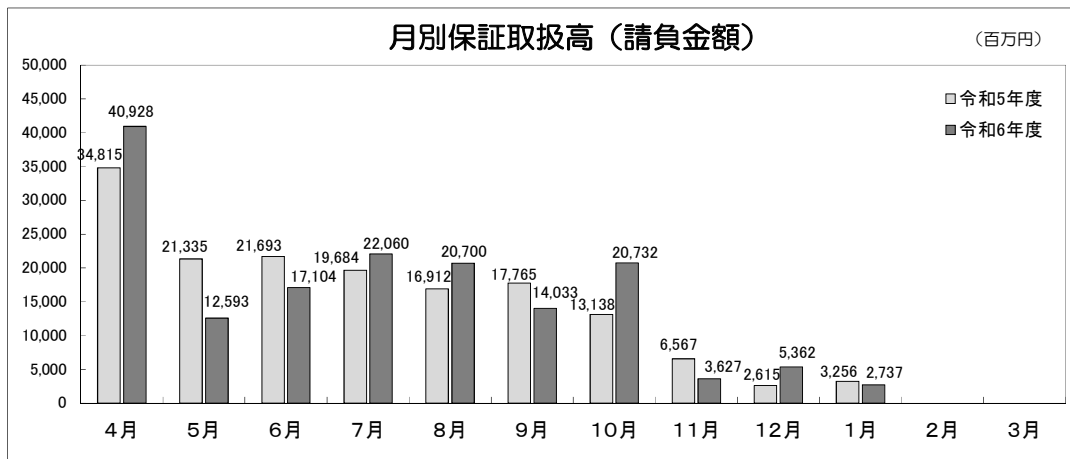
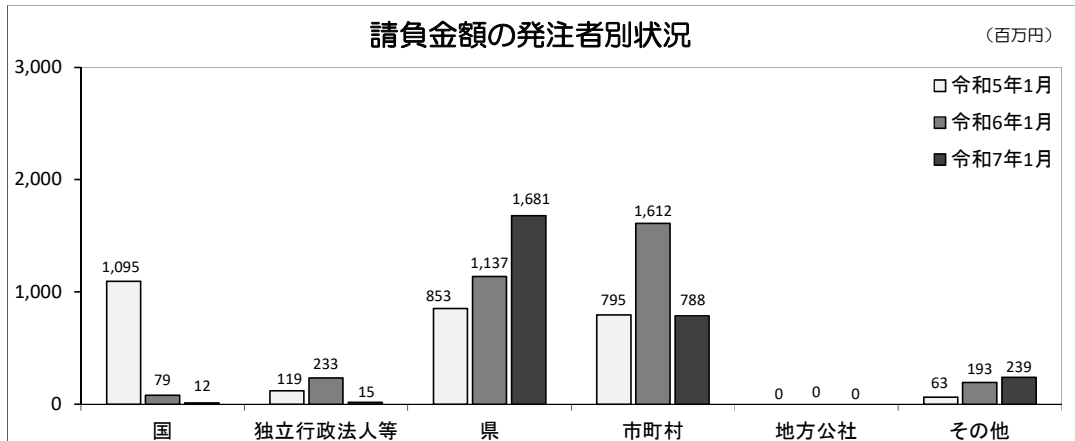
TEL : 017-722-7262  
FAX : 0120-027-208

# 【単月】（令和7年1月）

工事場所：青森県

【金額単位：百万円】

| 発注者     |           | 令和5年度 |       | 令和6年度 |       | 増減率(%) |       |
|---------|-----------|-------|-------|-------|-------|--------|-------|
|         |           | 件数    | 請負金額  | 件数    | 請負金額  | 件数     | 請負金額  |
| 国       | 防 衛 省     | 2     | 79    | 2     | 0     | 0.0    | -     |
|         | 農 林 水 産 省 | 0     | 0     | 1     | 12    | -      | -     |
|         | 国 土 交 通 省 | 0     | 0     | 0     | 0     | -      | -     |
|         | そ の 他     | 0     | 0     | 0     | 0     | -      | -     |
|         | 小 計       | 2     | 79    | 3     | 12    | 50.0   | -84.5 |
| 独立行政法人等 | 国立大学法人    | 3     | 215   | 1     | 15    | -66.7  | -92.8 |
|         | 東日本高速道路㈱  | 1     | 18    | 0     | 0     | -      | -     |
|         | そ の 他     | 0     | 0     | 0     | 0     | -      | -     |
|         | 小 計       | 4     | 233   | 1     | 15    | -75.0  | -93.4 |
| 県       | 県土整備部     | 13    | 801   | 15    | 686   | 15.4   | -14.4 |
|         | 農 林 水 産 部 | 4     | 81    | 3     | 29    | -25.0  | -63.4 |
|         | 総 務 部     | 3     | 254   | 0     | 0     | -      | -     |
|         | 財 務 部     | 0     | 0     | 4     | 965   | -      | -     |
|         | そ の 他     | 0     | 0     | 0     | 0     | -      | -     |
|         | 小 計       | 20    | 1,137 | 22    | 1,681 | 10.0   | 47.8  |
| 市 町 村   | 30        | 1,612 | 23    | 788   | -23.3 | -51.1  |       |
| 地 方 公 社 | 0         | 0     | 0     | 0     | -     | -      |       |
| そ の 他   | 4         | 193   | 4     | 239   | 0.0   | 24.1   |       |
| 合 計     | 60        | 3,256 | 53    | 2,737 | -11.7 | -15.9  |       |



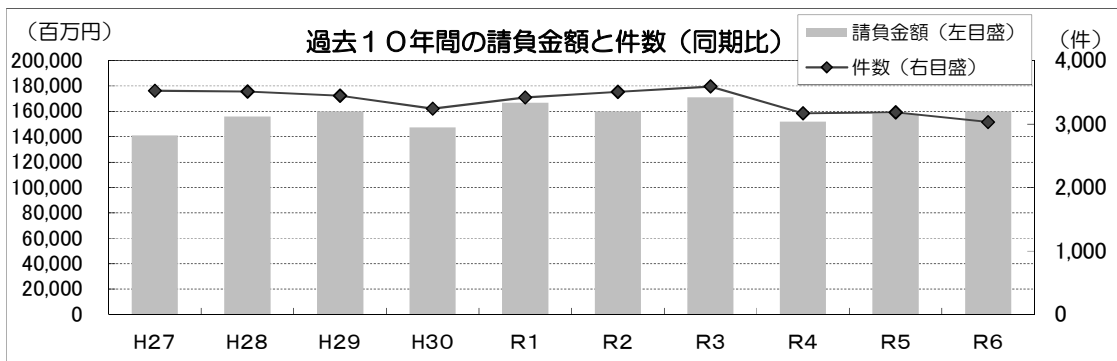
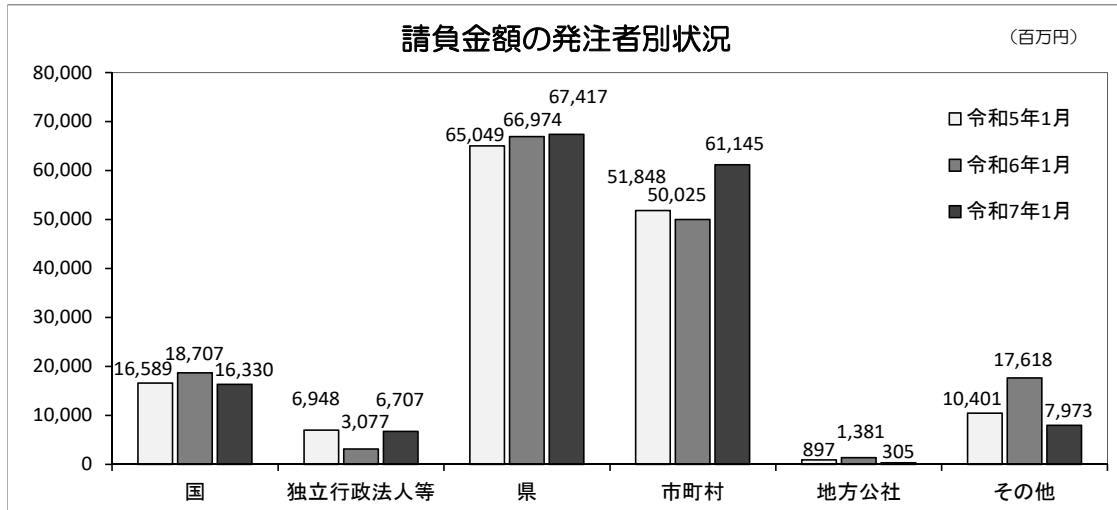
# 【累計】（令和6年4月～令和7年1月）

工事場所：青森県

【金額単位：百万円】

| 発注者     |          | 令和5年度   |        | 令和6年度   |        | 増減率(%) |       |
|---------|----------|---------|--------|---------|--------|--------|-------|
|         |          | 件数      | 請負金額   | 件数      | 請負金額   | 件数     | 請負金額  |
| 国       | 防衛省      | 31      | 1,976  | 19      | 2,443  | -38.7  | 23.6  |
|         | 農林水産省    | 87      | 4,803  | 60      | 3,894  | -31.0  | -18.9 |
|         | 国土交通省    | 84      | 11,431 | 80      | 9,874  | -4.8   | -13.6 |
|         | その他      | 4       | 495    | 4       | 119    | 0.0    | -76.0 |
|         | 小計       | 206     | 18,707 | 163     | 16,330 | -20.9  | -12.7 |
| 独立行政法人等 | 国立大学法人   | 14      | 547    | 12      | 1,523  | -14.3  | 178.4 |
|         | 東日本高速道路㈱ | 6       | 1,977  | 8       | 5,028  | 33.3   | 154.3 |
|         | その他      | 3       | 552    | 2       | 155    | -33.3  | -71.9 |
|         | 小計       | 23      | 3,077  | 22      | 6,707  | -4.3   | 118.0 |
| 県       | 県土整備部    | 1,105   | 42,088 | 1,003   | 37,808 | -9.2   | -10.2 |
|         | 農林水産部    | 515     | 19,733 | 461     | 19,131 | -10.5  | -3.1  |
|         | 総務部      | 42      | 3,522  | 0       | 0      | -      | -     |
|         | 財務部      | 0       | 0      | 52      | 8,362  | -      | -     |
|         | その他      | 44      | 1,630  | 61      | 2,115  | 38.6   | 29.7  |
|         | 小計       | 1,706   | 66,974 | 1,577   | 67,417 | -7.6   | 0.7   |
| 市町村     | 1,126    | 50,025  | 1,159  | 61,145  | 2.9    | 22.2   |       |
| 地方公社    | 9        | 1,381   | 8      | 305     | -11.1  | -77.9  |       |
| その他     | 116      | 17,618  | 104    | 7,973   | -10.3  | -54.7  |       |
| 合計      | 3,186    | 157,785 | 3,033  | 159,880 | -4.8   | 1.3    |       |

※データ修正を実施しました。 県(財務部):+1件136百万円、県(その他):▲1件136百万円



# 【単月】（市町村別）

（令和7年1月）

工事場所：青森県

【金額単位：百万円】

| 発注者 |       | 令和5年度 |      | 令和6年度 |      | 増減率（％） |         |
|-----|-------|-------|------|-------|------|--------|---------|
|     |       | 件数    | 請負金額 | 件数    | 請負金額 | 件数     | 請負金額    |
| 東青  | 青森市   | 1     | 349  | 1     | 83   | 0.0    | -76.0   |
|     | 平内町   | 0     | 0    | 0     | 0    | -      | -       |
|     | 今別町   | 3     | 27   | 0     | 0    | -      | -       |
|     | 外ヶ浜町  | 3     | 57   | 0     | 0    | -      | -       |
|     | 蓬田村   | 0     | 0    | 1     | 2    | -      | -       |
|     | 合計    | 7     | 434  | 2     | 86   | -71.4  | -80.1   |
| 西北  | 五所川原市 | 1     | 3    | 0     | 0    | -      | -       |
|     | つがる市  | 0     | 0    | 2     | 133  | -      | -       |
|     | 鱒ヶ沢町  | 5     | 245  | 0     | 0    | -      | -       |
|     | 深浦町   | 2     | 7    | 3     | 72   | 50.0   | 864.9   |
|     | 板柳町   | 0     | 0    | 0     | 67   | -      | -       |
|     | 鶴田町   | 0     | 0    | 0     | 0    | -      | -       |
|     | 中泊町   | 0     | 0    | 0     | 0    | -      | -       |
|     | 合計    | 8     | 256  | 5     | 273  | -37.5  | 6.7     |
| 中南  | 弘前市   | 0     | 0    | 2     | 116  | -      | -       |
|     | 黒石市   | 1     | 10   | 0     | 0    | -      | -       |
|     | 平川市   | 0     | 0    | 2     | 74   | -      | -       |
|     | 藤崎町   | 0     | 0    | 0     | 0    | -      | -       |
|     | 大鰐町   | 0     | 0    | 0     | 0    | -      | -       |
|     | 西目屋村  | 0     | 0    | 0     | 0    | -      | -       |
|     | 田舎館村  | 0     | 0    | 0     | 0    | -      | -       |
|     | 合計    | 1     | 10   | 4     | 191  | 300.0  | 1,738.3 |

【金額単位：百万円】

| 発注者 |       | 令和5年度 |       | 令和6年度 |      | 増減率（％） |       |
|-----|-------|-------|-------|-------|------|--------|-------|
|     |       | 件数    | 請負金額  | 件数    | 請負金額 | 件数     | 請負金額  |
| 三八  | 八戸市   | 7     | 367   | 5     | 190  | -28.6  | -48.3 |
|     | 三戸町   | 0     | 0     | 0     | 0    | -      | -     |
|     | 五戸町   | 0     | 0     | 0     | 0    | -      | -     |
|     | 田子町   | 0     | 0     | 0     | 0    | -      | -     |
|     | 南部町   | 0     | 0     | 0     | 0    | -      | -     |
|     | 階上町   | 0     | 0     | 0     | 0    | -      | -     |
|     | 新郷村   | 0     | 0     | 0     | 0    | -      | -     |
|     | 合計    | 7     | 367   | 5     | 190  | -28.6  | -48.3 |
| 上北  | 十和田市  | 1     | 13    | 0     | 0    | -      | -     |
|     | 三沢市   | 3     | 461   | 2     | 3    | -33.3  | -99.2 |
|     | 野辺地町  | 0     | 0     | 0     | 0    | -      | -     |
|     | 七戸町   | 1     | 25    | 0     | 0    | -      | -     |
|     | 横浜町   | 0     | 0     | 0     | 0    | -      | -     |
|     | 東北町   | 0     | 0     | 1     | 17   | -      | -     |
|     | 六戸町   | 0     | 0     | 0     | 0    | -      | -     |
|     | おいらせ町 | 0     | 0     | 0     | 0    | -      | -     |
|     | 六ヶ所村  | 0     | 0     | 0     | 0    | -      | -     |
|     | 合計    | 5     | 500   | 3     | 20   | -40.0  | -95.8 |
| 下北  | むつ市   | 0     | 0     | 2     | 18   | -      | -     |
|     | 大間町   | 1     | 5     | 0     | 0    | -      | -     |
|     | 東通村   | 1     | 36    | 1     | 5    | 0.0    | -85.9 |
|     | 風間浦村  | 0     | 0     | 0     | 0    | -      | -     |
|     | 佐井村   | 0     | 0     | 1     | 1    | -      | -     |
|     | 合計    | 2     | 41    | 4     | 25   | 100.0  | -40.2 |
| 総合計 |       | 30    | 1,612 | 23    | 788  | -23.3  | -51.1 |

# 【累計】（市町村別）

（令和6年4月～令和7年1月）

工事場所：青森県

【金額単位：百万円】

| 発注者 |       | 令和5年度  |       | 令和6年度  |        | 増減率（％） |       |
|-----|-------|--------|-------|--------|--------|--------|-------|
|     |       | 件数     | 請負金額  | 件数     | 請負金額   | 件数     | 請負金額  |
| 東青  | 青森市   | 97     | 3,698 | 100    | 6,778  | 3.1    | 83.3  |
|     | 平内町   | 22     | 340   | 18     | 307    | -18.2  | -9.6  |
|     | 今別町   | 19     | 618   | 9      | 60     | -52.6  | -90.2 |
|     | 外ヶ浜町  | 19     | 653   | 9      | 198    | -52.6  | -69.7 |
|     | 蓬田村   | 19     | 319   | 18     | 1,440  | -5.3   | 351.1 |
|     | 合計    | 176    | 5,630 | 154    | 8,785  | -12.5  | 56.0  |
| 西北  | 五所川原市 | 47     | 1,479 | 40     | 1,969  | -14.9  | 33.1  |
|     | つがる市  | 57     | 1,050 | 68     | 1,421  | 19.3   | 35.4  |
|     | 鱒ヶ沢町  | 23     | 800   | 19     | 755    | -17.4  | -5.6  |
|     | 深浦町   | 21     | 604   | 18     | 491    | -14.3  | -18.6 |
|     | 板柳町   | 21     | 489   | 24     | 684    | 14.3   | 40.0  |
|     | 鶴田町   | 10     | 232   | 13     | 192    | 30.0   | -17.1 |
|     | 中泊町   | 21     | 875   | 10     | 141    | -52.4  | -83.9 |
| 合計  | 200   | 5,531  | 192   | 5,657  | -4.0   | 2.3    |       |
| 中南  | 弘前市   | 104    | 4,159 | 122    | 10,863 | 17.3   | 161.2 |
|     | 黒石市   | 58     | 2,384 | 54     | 1,988  | -6.9   | -16.6 |
|     | 平川市   | 41     | 2,617 | 42     | 2,740  | 2.4    | 4.7   |
|     | 藤崎町   | 22     | 780   | 24     | 921    | 9.1    | 18.0  |
|     | 大鰐町   | 12     | 258   | 8      | 170    | -33.3  | -34.3 |
|     | 西目屋村  | 5      | 200   | 5      | 270    | 0.0    | 35.1  |
|     | 田舎館村  | 14     | 196   | 20     | 309    | 42.9   | 56.9  |
| 合計  | 256   | 10,598 | 275   | 17,264 | 7.4    | 62.9   |       |

【金額単位：百万円】

| 発注者 |       | 令和5年度 |        | 令和6年度 |        | 増減率 (%) |         |
|-----|-------|-------|--------|-------|--------|---------|---------|
|     |       | 件数    | 請負金額   | 件数    | 請負金額   | 件数      | 請負金額    |
| 三八  | 八戸市   | 102   | 7,750  | 107   | 4,734  | 4.9     | -38.9   |
|     | 三戸町   | 1     | 12     | 11    | 184    | 1000.0  | 1,375.2 |
|     | 五戸町   | 8     | 330    | 11    | 251    | 37.5    | -23.7   |
|     | 田子町   | 7     | 152    | 10    | 141    | 42.9    | -6.9    |
|     | 南部町   | 20    | 619    | 14    | 452    | -30.0   | -27.1   |
|     | 階上町   | 12    | 196    | 13    | 250    | 8.3     | 27.6    |
|     | 新郷村   | 7     | 111    | 3     | 80     | -57.1   | -27.5   |
| 合計  |       | 157   | 9,172  | 169   | 6,096  | 7.6     | -33.5   |
| 上北  | 十和田市  | 65    | 3,082  | 67    | 4,618  | 3.1     | 49.8    |
|     | 三沢市   | 58    | 2,023  | 65    | 1,823  | 12.1    | -9.9    |
|     | 野辺地町  | 4     | 1,949  | 4     | 711    | 0.0     | -63.5   |
|     | 七戸町   | 45    | 2,507  | 48    | 1,827  | 6.7     | -27.1   |
|     | 横浜町   | 13    | 462    | 8     | 439    | -38.5   | -5.1    |
|     | 東北町   | 20    | 573    | 20    | 543    | 0.0     | -5.2    |
|     | 六戸町   | 7     | 1,220  | 11    | 7,199  | 57.1    | 489.6   |
|     | おいらせ町 | 5     | 67     | 13    | 886    | 160.0   | 1,218.3 |
|     | 六ヶ所村  | 26    | 934    | 19    | 896    | -26.9   | -4.1    |
| 合計  |       | 243   | 12,822 | 255   | 18,944 | 4.9     | 47.7    |
| 下北  | むつ市   | 54    | 5,468  | 62    | 2,097  | 14.8    | -61.6   |
|     | 大間町   | 11    | 279    | 13    | 401    | 18.2    | 43.8    |
|     | 東通村   | 17    | 337    | 27    | 1,151  | 58.8    | 241.0   |
|     | 風間浦村  | 9     | 76     | 6     | 530    | -33.3   | 597.3   |
|     | 佐井村   | 3     | 108    | 6     | 215    | 100.0   | 99.0    |
| 合計  |       | 94    | 6,269  | 114   | 4,396  | 21.3    | -29.9   |
| 総合計 |       | 1,126 | 50,025 | 1,159 | 61,145 | 2.9     | 22.2    |

# 【中間・単月】（令和7年1月）

工事場所：青森県

【金額単位：百万円】

| 発注者     |                      | 区分 | 令和4年度 |      | 令和5年度 |      | 令和6年度 |      |
|---------|----------------------|----|-------|------|-------|------|-------|------|
|         |                      |    | 件数    | 請負金額 | 件数    | 請負金額 | 件数    | 請負金額 |
| 国       | 防衛省                  |    |       |      |       |      |       |      |
|         | 農林水産省                |    |       |      |       | 3    | 342   |      |
|         | 国土交通省                | 1  | 434   |      |       |      |       |      |
|         | その他                  |    |       |      |       |      |       |      |
| 小計      |                      |    | 1     | 434  |       |      | 3     | 342  |
| 独立行政法人等 |                      |    |       |      |       |      |       |      |
| 県       | 東青地域県民局<br>（地域整備部）   | 1  | 49    | 2    | 51    | 1    | 178   |      |
|         | 東青地域県民局<br>（地域農林水産部） | 1  | 52    |      |       | 1    | 62    |      |
|         | 中南地域県民局<br>（地域整備部）   |    |       | 1    | 13    |      |       |      |
|         | 中南地域県民局<br>（地域農林水産部） | 1  | 33    |      |       |      |       |      |
|         | 三八地域県民局<br>（地域整備部）   |    |       |      |       |      |       |      |
|         | 三八地域県民局<br>（地域農林水産部） |    |       | 1    | 31    |      |       |      |
|         | 西北地域県民局<br>（地域整備部）   | 1  | 46    | 1    | 32    |      |       |      |
|         | 西北地域県民局<br>（地域農林水産部） |    |       |      |       |      |       |      |
|         | 上北地域県民局<br>（地域整備部）   |    |       |      |       |      |       |      |
|         | 上北地域県民局<br>（地域農林水産部） |    |       |      |       |      |       |      |
|         | 下北地域県民局<br>（地域整備部）   |    |       | 1    | 22    |      |       |      |
|         | 下北地域県民局<br>（地域農林水産部） |    |       | 1    | 105   | 1    | 170   |      |
|         | その他                  | 1  | 46    | 2    | 79    | 2    | 1,677 |      |
| 小計      |                      | 5  | 228   | 9    | 337   | 5    | 2,088 |      |
| 市町村     |                      | 8  | 502   | 7    | 973   | 6    | 743   |      |
| 地方公社    |                      |    |       |      |       |      |       |      |
| その他     |                      |    |       | 2    | 1,674 |      |       |      |
| 合計      |                      | 14 | 1,165 | 18   | 2,984 | 14   | 3,175 |      |



# 【中間・累計】（令和6年4月～令和7年1月）

工事場所：青森県

【金額単位：百万円】

| 発注者     |                      | 区分 | 令和4年度 |        | 令和5年度 |        | 令和6年度 |        |
|---------|----------------------|----|-------|--------|-------|--------|-------|--------|
|         |                      |    | 件数    | 請負金額   | 件数    | 請負金額   | 件数    | 請負金額   |
| 国       | 防衛省                  |    |       |        | 2     | 603    |       |        |
|         | 農林水産省                |    | 3     | 155    | 2     | 359    | 8     | 801    |
|         | 国土交通省                |    | 2     | 489    | 2     | 491    | 9     | 2,102  |
|         | その他                  |    | 1     | 77     |       |        |       |        |
|         | 小計                   |    | 6     | 722    | 6     | 1,454  | 17    | 2,904  |
| 独立行政法人等 |                      |    | 2     | 380    |       |        |       |        |
| 県       | 東青地域県民局<br>（地域整備部）   |    | 6     | 193    | 9     | 677    | 5     | 422    |
|         | 東青地域県民局<br>（地域農林水産部） |    | 4     | 211    | 2     | 86     | 4     | 247    |
|         | 中南地域県民局<br>（地域整備部）   |    | 1     | 35     | 5     | 204    |       |        |
|         | 中南地域県民局<br>（地域農林水産部） |    | 1     | 33     |       |        |       |        |
|         | 三八地域県民局<br>（地域整備部）   |    | 2     | 43     | 5     | 88     | 2     | 42     |
|         | 三八地域県民局<br>（地域農林水産部） |    | 2     | 62     | 2     | 70     | 2     | 63     |
|         | 西北地域県民局<br>（地域整備部）   |    | 2     | 62     | 1     | 32     | 3     | 234    |
|         | 西北地域県民局<br>（地域農林水産部） |    | 2     | 81     | 4     | 289    | 2     | 205    |
|         | 上北地域県民局<br>（地域整備部）   |    | 3     | 246    | 4     | 325    | 5     | 475    |
|         | 上北地域県民局<br>（地域農林水産部） |    | 1     | 38     |       |        |       |        |
|         | 下北地域県民局<br>（地域整備部）   |    | 5     | 379    | 6     | 461    | 3     | 447    |
|         | 下北地域県民局<br>（地域農林水産部） |    | 3     | 414    | 3     | 214    | 2     | 353    |
|         | その他                  |    | 9     | 1,003  | 10    | 1,167  | 10    | 2,826  |
| 小計      |                      | 41 | 2,805 | 51     | 3,619 | 38     | 5,318 |        |
| 市町村     |                      |    | 43    | 10,977 | 55    | 6,230  | 43    | 8,762  |
| 地方公社    |                      |    |       |        | 1     | 947    |       |        |
| その他     |                      |    | 3     | 801    | 3     | 2,326  | 2     | 140    |
| 合計      |                      |    | 95    | 15,687 | 116   | 14,579 | 100   | 17,125 |

# 【中間・累計】（市町村別）

（令和6年4月～令和7年1月）

工事場所：青森県

【金額単位：百万円】

| 発注者 |       | 令和4年度 |       | 令和5年度 |       | 令和6年度 |       |
|-----|-------|-------|-------|-------|-------|-------|-------|
|     |       | 件数    | 請負金額  | 件数    | 請負金額  | 件数    | 請負金額  |
| 東青  | 青森市   | 12    | 719   | 7     | 1,091 | 11    | 853   |
|     | 平内町   | 1     | 400   | 1     | 30    |       |       |
|     | 今別町   |       |       |       |       |       |       |
|     | 外ヶ浜町  |       |       | 1     | 265   | 1     | 51    |
|     | 蓬田村   |       |       |       |       |       |       |
| 合計  |       | 13    | 1,119 | 9     | 1,386 | 12    | 905   |
| 西北  | 五所川原市 | 1     | 89    | 3     | 273   | 2     | 42    |
|     | つがる市  | 3     | 4,445 | 1     | 14    | 2     | 292   |
|     | 鱒ヶ沢町  |       |       |       |       |       |       |
|     | 深浦町   |       |       |       |       | 1     | 17    |
|     | 板柳町   |       |       |       |       | 1     | 39    |
|     | 鶴田町   |       |       | 1     | 39    |       |       |
|     | 中泊町   |       |       |       |       |       |       |
| 合計  |       | 4     | 4,534 | 5     | 327   | 6     | 392   |
| 中南  | 弘前市   | 4     | 594   | 10    | 1,519 | 1     | 118   |
|     | 黒石市   |       |       |       |       |       |       |
|     | 平川市   | 4     | 978   | 2     | 114   | 2     | 1,560 |
|     | 藤崎町   |       |       |       |       |       |       |
|     | 大鰐町   | 1     | 1,008 |       |       | 1     | 31    |
|     | 西目屋村  |       |       |       |       |       |       |
|     | 田舎館村  |       |       |       |       |       |       |
| 合計  |       | 9     | 2,582 | 12    | 1,633 | 4     | 1,709 |

【金額単位：百万円】

| 発注者 |       | 令和4年度 |        | 令和5年度 |       | 令和6年度 |       |
|-----|-------|-------|--------|-------|-------|-------|-------|
|     |       | 件数    | 請負金額   | 件数    | 請負金額  | 件数    | 請負金額  |
| 三八  | 八戸市   | 2     | 97     | 2     | 75    | 4     | 500   |
|     | 三戸町   |       |        | 1     | 21    |       |       |
|     | 五戸町   |       |        | 1     | 97    |       |       |
|     | 田子町   |       |        |       |       |       |       |
|     | 南部町   | 4     | 274    | 2     | 44    | 2     | 128   |
|     | 階上町   | 1     | 30     |       |       |       |       |
|     | 新郷村   |       |        |       |       |       |       |
| 合計  |       | 7     | 403    | 6     | 239   | 6     | 628   |
| 上北  | 十和田市  | 3     | 379    | 8     | 806   | 5     | 1,135 |
|     | 三沢市   | 1     | 75     |       |       | 1     | 81    |
|     | 野辺地町  |       |        |       |       |       |       |
|     | 七戸町   | 1     | 1,685  | 3     | 1,301 | 1     | 116   |
|     | 横浜町   | 2     | 79     | 5     | 285   | 5     | 225   |
|     | 東北町   |       |        |       |       |       |       |
|     | 六戸町   |       |        |       |       |       |       |
|     | おいらせ町 |       |        | 1     | 26    |       |       |
|     | 六ヶ所村  |       |        | 4     | 115   |       |       |
| 合計  |       | 7     | 2,219  | 21    | 2,535 | 12    | 1,558 |
| 下北  | むつ市   | 3     | 118    | 2     | 108   | 2     | 3,285 |
|     | 大間町   |       |        |       |       |       |       |
|     | 東通村   |       |        |       |       | 1     | 281   |
|     | 風間浦村  |       |        |       |       |       |       |
|     | 佐井村   |       |        |       |       |       |       |
| 合計  |       | 3     | 118    | 2     | 108   | 3     | 3,567 |
| 総合計 |       | 43    | 10,977 | 55    | 6,230 | 43    | 8,762 |