

～前払金保証からみた～  
青森県内の公共工事の動向  
(令和7年10月)



東日本建設業保証株式会社  
青森支店

青森市安方2-9-13  
青森県建設会館4階

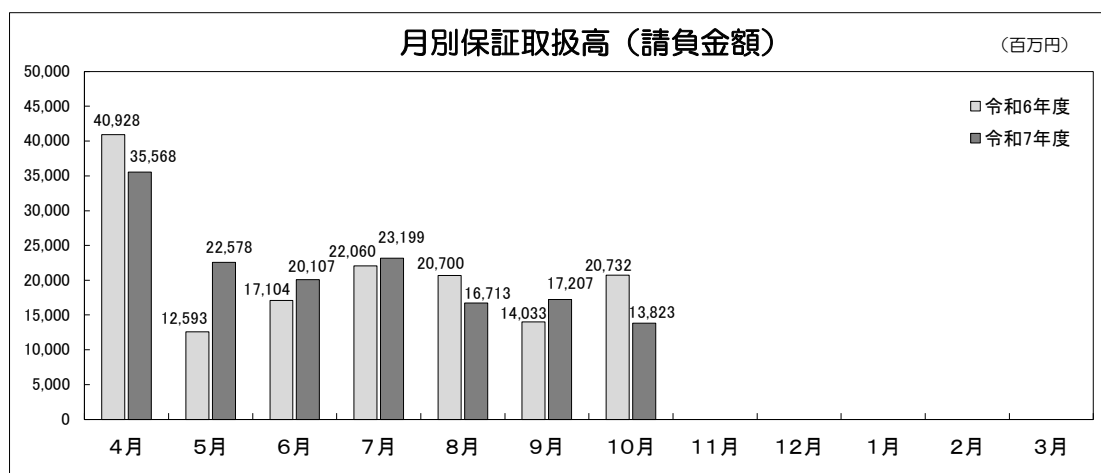
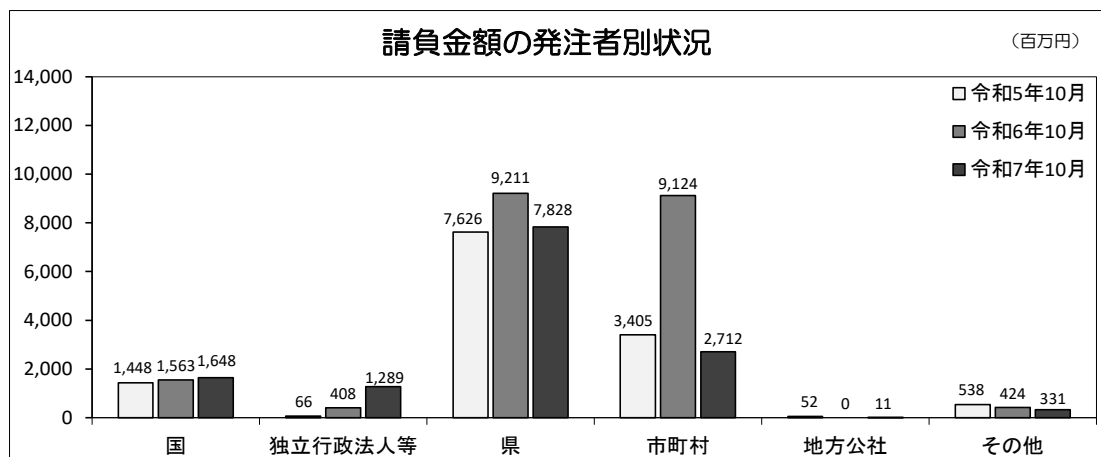
TEL : 017-722-7262  
FAX : 0120-027-208

# 【単月】（令和7年10月）

工事場所：青森県

【金額単位：百万円】

発注者		令和6年度		令和7年度		増減率(%)	
		件数	請負金額	件数	請負金額	件数	請負金額
国	防 衛 省	2	74	1	88	-50.0	19.7
	農 林 水 産 省	3	74	1	85	-66.7	14.1
	国 土 交 通 省	8	1,398	8	1,474	0.0	5.5
	そ の 他	2	16	0	0	-	-
	小 計	15	1,563	10	1,648	-33.3	5.4
独立行政法人等	国立大学法人	2	408	4	1,235	100.0	202.4
	東日本高速道路㈱	0	0	0	0	-	-
	そ の 他	0	0	1	53	-	-
	小 計	2	408	5	1,289	150.0	215.6
県	県 土 整 備 部	123	4,704	117	4,614	-4.9	-1.9
	農 林 水 産 部	56	3,098	54	1,944	-3.6	-37.2
	財 務 部	8	920	7	938	-12.5	2.0
	そ の 他	8	487	8	330	0.0	-32.3
	小 計	195	9,211	186	7,828	-4.6	-15.0
市 町 村		128	9,124	120	2,712	-6.3	-70.3
地 方 公 社		0	0	1	11	-	-
そ の 他		9	424	12	331	33.3	-22.0
合 計		349	20,732	334	13,823	-4.3	-33.3

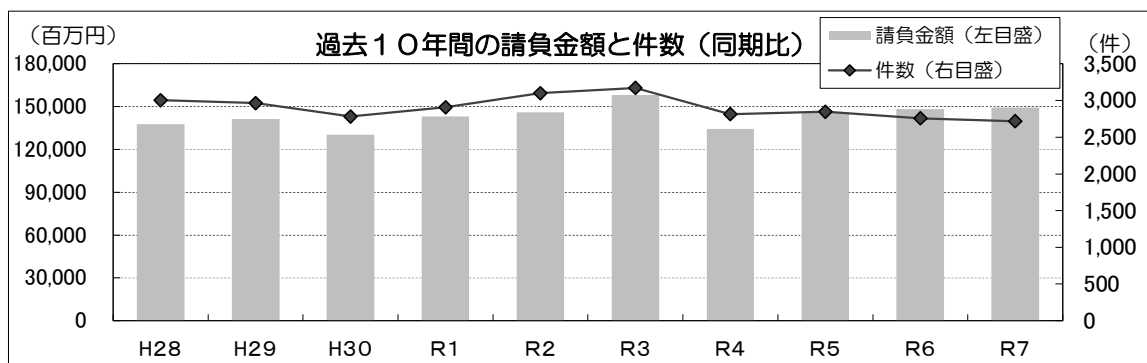
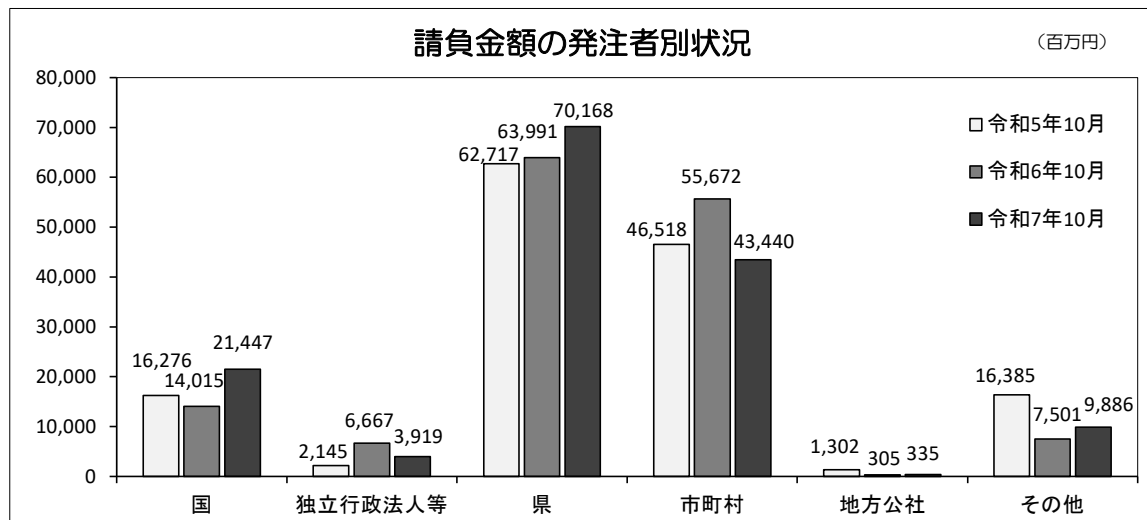


# 【累計】（令和7年4月～令和7年10月）

工事場所：青森県

【金額単位：百万円】

区分 発注者		令和6年度		令和7年度		増減率(%)	
		件数	請負金額	件数	請負金額	件数	請負金額
国	防 衛 省	16	2,245	12	6,461	-25.0	187.7
	農 林 水 産 省	53	3,487	48	2,894	-9.4	-17.0
	国 土 交 通 省	72	8,158	71	11,221	-1.4	37.5
	そ の 他	5	124	9	869	80.0	600.0
	小 計	146	14,015	140	21,447	-4.1	53.0
独立行政 法人等	国立大学法人	11	1,508	8	1,321	-27.3	-12.4
	東日本高速道路(株)	7	5,003	6	2,416	-14.3	-51.7
	そ の 他	2	155	3	181	50.0	16.9
	小 計	20	6,667	17	3,919	-15.0	-41.2
県	県 土 整 備 部	939	36,341	1,001	40,067	6.6	10.3
	農 林 水 産 部	423	18,313	397	18,118	-6.1	-1.1
	財 務 部	45	7,156	59	8,666	31.1	21.1
	そ の 他	54	2,180	66	3,316	22.2	52.1
	小 計	1,461	63,991	1,523	70,168	4.2	9.7
市 町 村		1,035	55,672	927	43,440	-10.4	-22.0
地 方 公 社		8	305	9	335	12.5	9.9
そ の 他		86	7,501	99	9,886	15.1	31.8
合 計		2,756	148,153	2,715	149,197	-1.5	0.7



# 【単月】（市町村別）

（令和7年10月）

工事場所：青森県

【金額単位：百万円】

発注者 区分		令和6年度		令和7年度		増減率（％）	
		件数	請負金額	件数	請負金額	件数	請負金額
東青	青 森 市	3	50	2	178	-33.3	257.2
	平 内 町	0	0	4	39	-	-
	今 別 町	3	15	3	21	0.0	40.5
	外ヶ浜町	3	38	3	75	0.0	94.6
	蓬 田 村	3	25	2	30	-33.3	21.6
	合 計	12	129	14	346	16.7	167.4
西北	五所川原市	2	175	3	40	50.0	-77.0
	つ がる 市	21	113	24	270	14.3	139.6
	鱒ヶ沢町	3	39	2	48	-33.3	23.0
	深 浦 町	2	16	3	11	50.0	-29.3
	板 柳 町	2	30	2	9	0.0	-70.1
	鶴 田 町	1	6	2	12	100.0	84.0
	中 泊 町	6	77	2	35	-66.7	-53.6
	合 計	37	458	38	428	2.7	-6.6
中南	弘 前 市	12	6,412	11	383	-8.3	-94.0
	黒 石 市	5	96	2	18	-60.0	-80.9
	平 川 市	1	5	2	48	100.0	776.0
	藤 崎 町	1	15	2	20	100.0	32.8
	大 鰐 町	1	2	0	0	-	-
	西 目 屋 村	1	19	1	22	0.0	15.3
	田 舎 館 村	4	37	2	14	-50.0	-61.8
	合 計	25	6,589	20	507	-20.0	-92.3

【金額単位：百万円】

発注者 区分		令和6年度		令和7年度		増減率（％）	
		件数	請負金額	件数	請負金額	件数	請負金額
三八	八戸市	11	619	7	251	-36.4	-59.4
	三戸町	1	9	0	0	-	-
	五戸町	2	44	0	0	-	-
	田子町	0	0	1	22	-	-
	南部町	1	41	1	7	0.0	-81.6
	階上町	1	14	2	36	100.0	146.9
	新郷村	1	60	0	0	-	-
	合 計	17	789	11	318	-35.3	-59.7
上北	十和田市	0	0	7	94	-	-
	三沢市	11	255	6	80	-45.5	-68.6
	野辺地町	0	0	2	52	-	-
	七戸町	4	51	0	0	-	-
	横浜町	0	0	0	0	-	-
	東北町	2	27	0	0	-	-
	六戸町	0	0	0	0	-	-
	おいらせ町	1	10	4	184	300.0	1,716.9
	六ヶ所村	0	0	1	403	-	-
	合 計	18	345	20	815	11.1	136.3
下北	むつ市	12	353	9	191	-25.0	-45.8
	大間町	2	27	4	84	100.0	201.3
	東通村	2	17	4	21	100.0	24.2
	風間浦村	2	329	0	0	-	-
	佐井村	1	83	0	0	-	-
	合 計	19	812	17	297	-10.5	-63.4
総 合 計		128	9,124	120	2,712	-6.3	-70.3

# 【累計】（市町村別）

（令和7年4月～令和7年10月）

工事場所：青森県

【金額単位：百万円】

区分 発注者		令和6年度		令和7年度		増減率（％）	
		件数	請負金額	件数	請負金額	件数	請負金額
東青	青 森 市	95	6,586	84	3,889	-11.6	-41.0
	平 内 町	18	307	15	219	-16.7	-28.5
	今 別 町	9	60	10	133	11.1	119.4
	外ヶ浜町	8	176	11	271	37.5	54.4
	蓬 田 村	16	1,428	10	861	-37.5	-39.7
	合 計	146	8,559	130	5,375	-11.0	-37.2
西北	五所川原市	34	966	40	1,874	17.6	93.9
	つ が る 市	61	1,195	67	1,966	9.8	64.5
	鰺ヶ沢町	16	577	11	644	-31.3	11.6
	深 浦 町	14	396	19	714	35.7	80.4
	板 柳 町	23	588	30	765	30.4	30.2
	鶴 田 町	12	180	12	198	0.0	10.0
	中 泊 町	9	89	8	266	-11.1	196.7
	合 計	169	3,993	187	6,430	10.7	61.0
中南	弘 前 市	95	10,156	89	6,337	-6.3	-37.6
	黒 石 市	52	1,934	45	1,426	-13.5	-26.2
	平 川 市	36	2,457	39	2,728	8.3	11.1
	藤 崎 町	23	919	29	673	26.1	-26.8
	大 鰐 町	7	154	2	14	-71.4	-90.6
	西 目 屋 村	5	270	3	62	-40.0	-76.9
	田 舎 館 村	20	309	15	175	-25.0	-43.1
	合 計	238	16,201	222	11,419	-6.7	-29.5

【金額単位：百万円】

区分 発注者		令和6年度		令和7年度		増減率（％）	
		件数	請負金額	件数	請負金額	件数	請負金額
三八	八戸市	87	3,658	80	3,412	-8.0	-6.7
	三戸町	10	175	8	154	-20.0	-12.1
	五戸町	9	224	6	882	-33.3	293.8
	田子町	10	141	8	139	-20.0	-1.7
	南部町	14	452	16	636	14.3	40.8
	階上町	11	220	12	816	9.1	271.2
	新郷村	3	80	4	58	33.3	-26.9
合 計		144	4,952	134	6,100	-6.9	23.2
上北	十和田市	65	3,936	46	4,028	-29.2	2.3
	三沢市	57	1,585	33	918	-42.1	-42.1
	野辺地町	4	711	7	138	75.0	-80.5
	七戸町	46	1,803	25	582	-45.7	-67.7
	横浜町	9	441	7	385	-22.2	-12.7
	東北町	18	512	14	396	-22.2	-22.6
	六戸町	10	7,191	3	146	-70.0	-98.0
	おいらせ町	13	886	15	815	15.4	-8.0
	六ヶ所村	19	896	16	1,552	-15.8	73.2
合 計		241	17,964	166	8,965	-31.1	-50.1
下北	むつ市	53	1,965	44	2,222	-17.0	13.1
	大間町	11	380	12	359	9.1	-5.5
	東通村	25	1,133	25	357	0.0	-68.5
	風間浦村	5	360	5	2,114	0.0	486.1
	佐井村	3	161	2	93	-33.3	-42.0
合 計		97	4,001	88	5,148	-9.3	28.6
総 合 計		1,035	55,672	927	43,440	-10.4	-22.0

# 【中間・単月】（令和7年10月）

工事場所：青森県

【金額単位：百万円】

発注者		令和5年度		令和6年度		令和7年度	
		件数	請負金額	件数	請負金額	件数	請負金額
国	防 衛 省						
	農 林 水 産 省			1	59		
	国 土 交 通 省			5	1,325	2	503
	そ の 他						
	小 計			6	1,385	2	503
独 立 行 政 法 人 等							
県	東青県土整備事務所	2	144	2	184	1	130
	東青農林水産事務所	1	45				
	中南県土整備事務所						
	中南農林水産事務所					1	15
	三八県土整備事務所	-1	-27				
	三八農林水産事務所			1	28		
	西北県土整備事務所					1	14
	西北農林水産事務所	1	44				
	上北県土整備事務所					2	82
	上北農林水産事務所						
	下北県土整備事務所					3	419
	下北農林水産事務所						
	そ の 他	2	102	4	308	1	291
	小 計	5	309	7	521	9	953
市 町 村		7	253	10	897	5	1,438
地 方 公 社							
そ の 他		1	652	1	40	1	31
合 計		13	1,215	24	2,844	17	2,927

※統計内のマイナスは9月以前保証分を取り消したことで発生したものです。



# 【中間・累計】（令和7年4月～令和7年10月）

工事場所：青森県

【金額単位：百万円】

発注者		令和5年度		令和6年度		令和7年度	
		件数	請負金額	件数	請負金額	件数	請負金額
国	防 衛 省						
	農 林 水 産 省	2	359	5	458		
	国 土 交 通 省			5	1,325	3	572
	そ の 他						
	小 計	2	359	10	1,784	3	572
独 立 行 政 法 人 等							
県	東青県土整備事務所	6	557	3	214	1	130
	東青農林水産事務所	2	86				
	中南県土整備事務所						
	中南農林水産事務所					1	15
	三八県土整備事務所	2	50	2	42		
	三八農林水産事務所	1	39	2	63		
	西北県土整備事務所			2	164	2	96
	西北農林水産事務所	3	214			1	58
	上北県土整備事務所	2	219	1	146	2	82
	上北農林水産事務所						
	下北県土整備事務所	3	110			3	419
	下北農林水産事務所	2	108	1	183		
	そ の 他	3	193	5	439	6	865
	小 計	24	1,580	16	1,254	16	1,668
市 町 村		23	2,810	21	2,577	17	2,134
地 方 公 社							
そ の 他		1	652	1	40	3	566
合 計		50	5,402	48	5,657	39	4,941

# 【中間・累計】（市町村別）

（令和7年4月～令和7年10月）

工事場所：青森県

【金額単位：百万円】



発注者		令和5年度		令和6年度		令和7年度	
		件数	請負金額	件数	請負金額	件数	請負金額
東青	青 森 市	2	825	8	727	2	61
	平 内 町						
	今 別 町						
	外 ケ 浜 町						
	蓬 田 村						
	合 計	2	825	8	727	2	61
西北	五 所 川 原 市	1	99			1	61
	つ が る 市			1	269	1	77
	鰺 ケ 沢 町						
	深 浦 町			1	17		
	板 柳 町			1	39		
	鶴 田 町						
	中 泊 町						
	合 計	1	99	3	327	2	138
中南	弘 前 市	6	92	1	118	2	166
	黒 石 市						
	平 川 市	1	88	1	95		
	藤 崎 町					1	20
	大 鰐 町			1	31		
	西 目 屋 村						
	田 舎 館 村						
	合 計	7	180	3	245	3	186

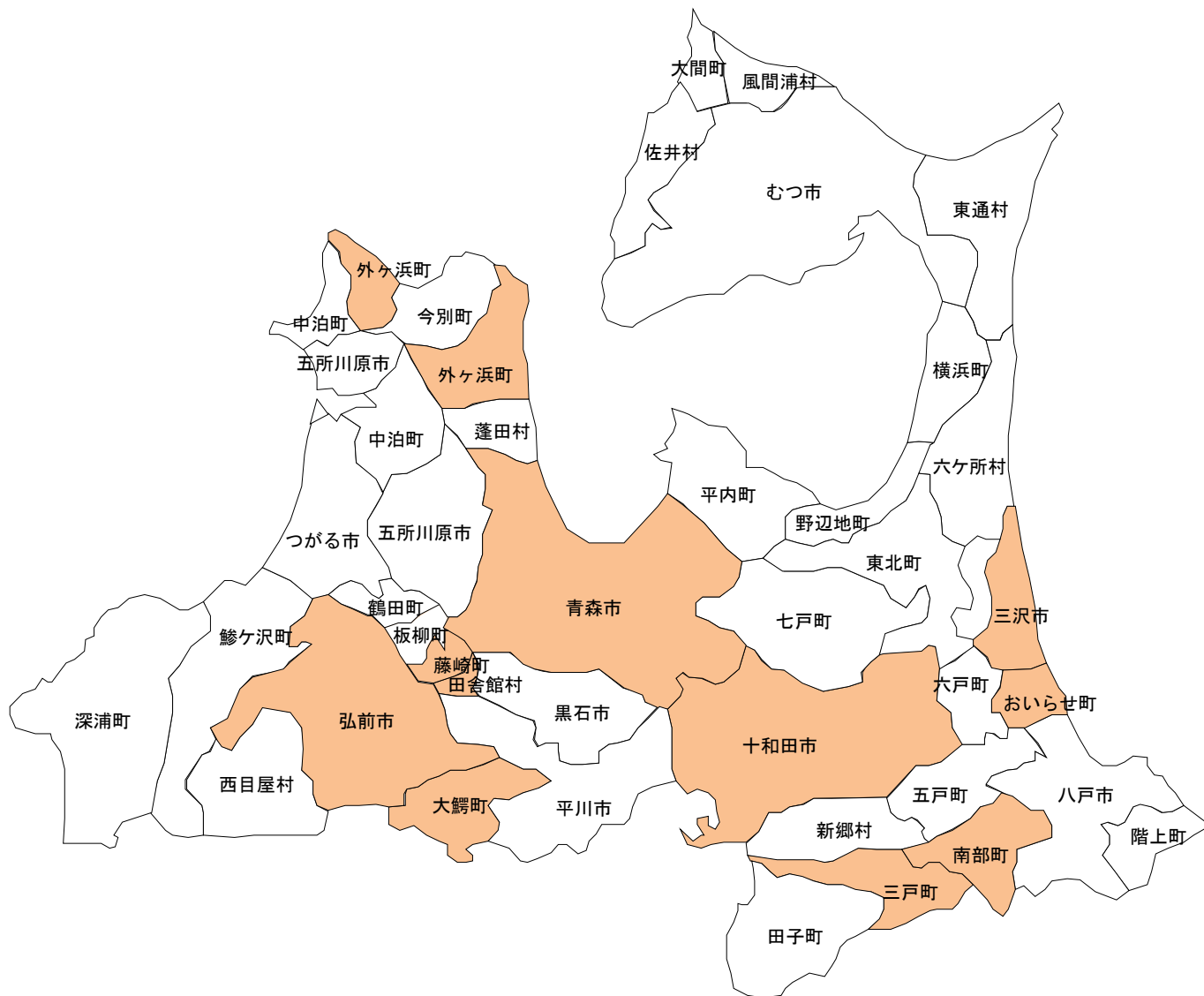
【金額単位：百万円】

発注者		令和4年度		令和5年度		令和6年度	
		件数	請負金額	件数	請負金額	件数	請負金額
三八	八戸市	2	75	2	428	2	43
	三戸町	1	21				
	五戸町						
	田子町						
	南部町			1	38		
	階上町						
	新郷村						
合 計		3	96	3	467	2	43
上北	十和田市	2	47	2	655	3	83
	三沢市						
	野辺地町						
	七戸町	3	1,301	1	116		
	横浜町	1	90	1	37		
	東北町						
	六戸町						
	おいらせ町	1	26				
	六ヶ所村	1	32				
合 計		8	1,498	4	809	3	83
下北	むつ市	2	108			2	262
	大間町						
	東通村					2	51
	風間浦村					1	1,306
	佐井村						
合 計		2	108			5	1,620
総 合 計		23	2,810	21	2,577	17	2,134

## 電子保証の導入状況

令和7年11月1日現在

-  導入済(11箇所)  
 未導入(29箇所)



### ＜制度を導入した発注者＞

令和6年度	青森県 弘前市、外ヶ浜町、三戸町、田舎館村
令和7年度	青森市、三沢市、おいらせ町、藤崎町、大鰐町、南部町、十和田市 <sup>new</sup> 青森県道路公社、青森県土地開発公社、国立大学法人弘前大学、青森県フェリ－ 埠頭公社、青森県土地改良事業団体連合会

※導入月順に記載しています

