

～前払金保証からみた～
青森県内の公共工事の動向
(令和7年11月)



東日本建設業保証株式会社
青森支店

青森市安方2-9-13
青森県建設会館4階

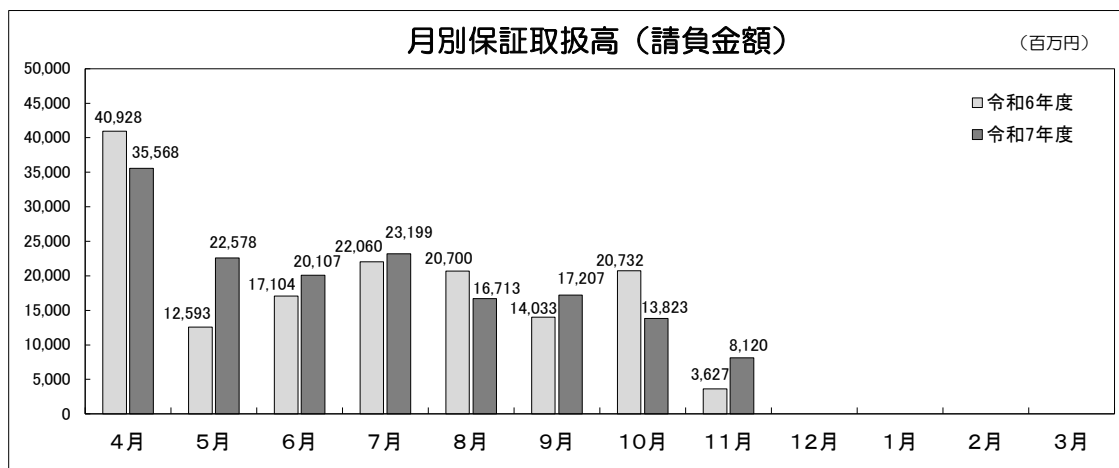
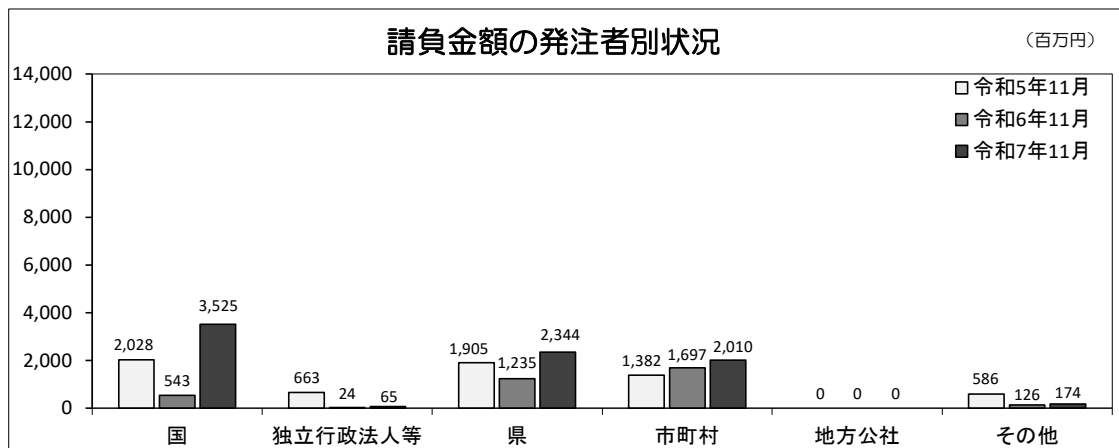
TEL : 017-722-7262
FAX : 0120-027-208

【単月】（令和7年11月）

工事場所：青森県

【金額単位：百万円】

発注者		令和6年度		令和7年度		増減率(%)	
		件数	請負金額	件数	請負金額	件数	請負金額
国	防 衛 省	0	181	4	3,195	-	1,658.6
	農 林 水 産 省	1	4	1	9	0.0	102.3
	国 土 交 通 省	5	356	4	320	-20.0	-10.3
	そ の 他	0	0	0	0	-	-
	小 計	6	543	9	3,525	50.0	548.8
独立行政法人等	国立大学法人	0	0	1	15	-	-
	東日本高速道路株	1	24	0	0	-	-
	そ の 他	0	0	1	50	-	-
	小 計	1	24	2	65	100.0	165.5
県	県 土 整 備 部	30	569	41	1,149	36.7	101.8
	農 林 水 産 部	26	609	26	439	0.0	-27.9
	財 務 部	0	0	6	708	-	-
	そ の 他	6	56	3	47	-50.0	-15.8
	小 計	62	1,235	76	2,344	22.6	89.7
市 町 村		56	1,697	61	2,010	8.9	18.5
地 方 公 社		0	0	0	0	-	-
そ の 他		9	126	6	174	-33.3	37.8
合 計		134	3,627	154	8,120	14.9	123.9

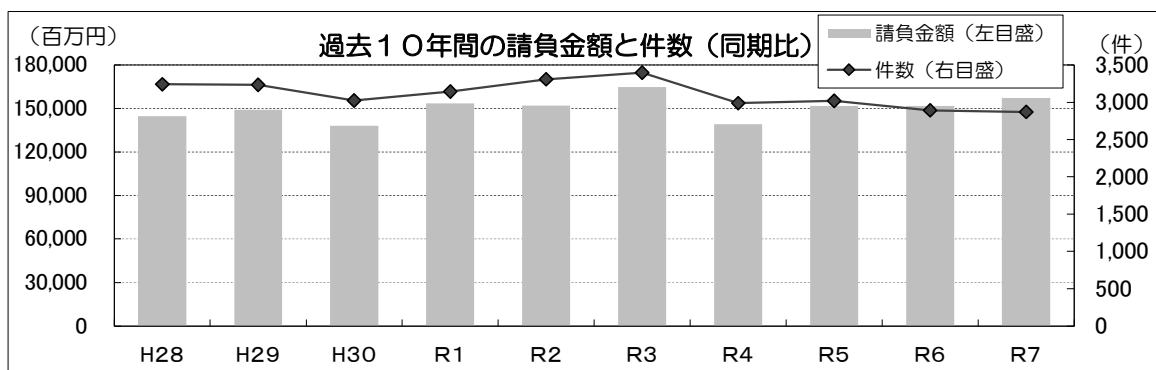
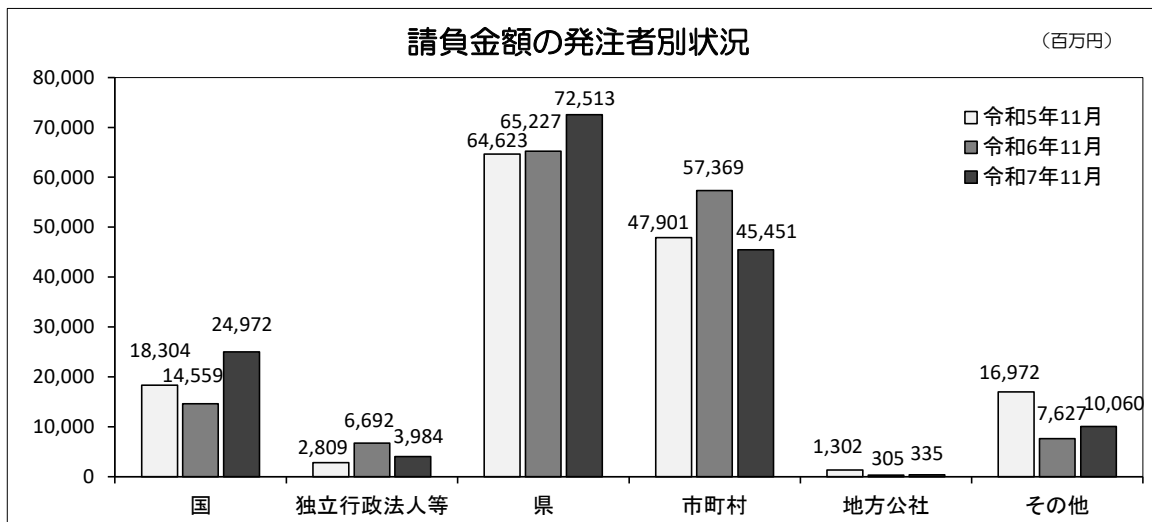


【累計】（令和7年4月～令和7年11月）

工事場所：青森県

【金額単位：百万円】

区分 発注者		令和6年度		令和7年度		増減率(%)	
		件数	請負金額	件数	請負金額	件数	請負金額
国	防 衛 省	16	2,427	16	9,657	0.0	297.8
	農 林 水 産 省	54	3,491	49	2,904	-9.3	-16.8
	国 土 交 通 省	77	8,515	75	11,541	-2.6	35.5
	そ の 他	5	124	9	869	80.0	600.0
	小 計	152	14,559	149	24,972	-2.0	71.5
独立行政 法人等	国立大学法人	11	1,508	9	1,336	-18.2	-11.4
	東日本高速道路(株)	8	5,028	6	2,416	-25.0	-51.9
	そ の 他	2	155	4	231	100.0	49.2
	小 計	21	6,692	19	3,984	-9.5	-40.5
県	県 土 整 備 部	969	36,910	1,042	41,216	7.5	11.7
	農 林 水 産 部	449	18,923	423	18,557	-5.8	-1.9
	財 務 部	45	7,156	65	9,374	44.4	31.0
	そ の 他	60	2,236	69	3,363	15.0	50.4
	小 計	1,523	65,227	1,599	72,513	5.0	11.2
市 町 村		1,091	57,369	988	45,451	-9.4	-20.8
地 方 公 社		8	305	9	335	12.5	9.9
そ の 他		95	7,627	105	10,060	10.5	31.9
合 計		2,890	151,781	2,869	157,318	-0.7	3.6



【単月】（市町村別）

（令和7年11月）

工事場所：青森県

【金額単位：百万円】

発注者 区分		令和6年度		令和7年度		増減率（％）	
		件数	請負金額	件数	請負金額	件数	請負金額
東青	青 森 市	4	107	0	0	－	－
	平 内 町	0	0	0	0	－	－
	今 別 町	0	0	1	6	－	－
	外ヶ浜町	0	0	0	0	－	－
	蓬 田 村	1	9	0	0	－	－
	合 計	5	117	1	6	－80.0	－94.5
西北	五所川原市	2	76	3	47	50.0	－38.0
	つ がる 市	1	30	6	107	500.0	257.4
	鱒ヶ沢町	2	81	1	360	－50.0	340.9
	深 浦 町	0	0	2	23	－	－
	板 柳 町	0	0	2	14	－	－
	鶴 田 町	0	0	1	19	－	－
	中 泊 町	1	51	1	11	0.0	－77.0
	合 計	6	240	16	584	166.7	143.2
中南	弘 前 市	21	510	3	85	－85.7	－83.3
	黒 石 市	1	47	3	52	200.0	9.9
	平 川 市	2	43	2	47	0.0	10.8
	藤 崎 町	0	0	0	0	－	－
	大 鰐 町	1	15	1	28	0.0	78.5
	西 目 屋 村	0	0	1	9	－	－
	田 舎 館 村	0	0	0	0	－	－
	合 計	25	616	10	223	－60.0	－63.8

【金額単位：百万円】

発注者 区分		令和6年度		令和7年度		増減率（％）	
		件数	請負金額	件数	請負金額	件数	請負金額
三八	八戸市	8	393	6	355	-25.0	-9.5
	三戸町	1	9	0	0	-	-
	五戸町	0	0	1	32	-	-
	田子町	0	0	0	0	-	-
	南部町	0	0	3	56	-	-
	階上町	2	30	2	58	0.0	92.0
	新郷村	0	0	1	7	-	-
合 計		11	433	13	511	18.2	18.0
上北	十和田市	0	0	3	90	-	-
	三沢市	2	41	3	53	50.0	27.8
	野辺地町	0	0	1	1	-	-
	七戸町	2	11	3	218	50.0	1,792.7
	横浜町	-1	-2	0	0	-	-
	東北町	0	0	1	20	-	-
	六戸町	0	0	0	0	-	-
	おいらせ町	0	0	0	0	-	-
	六ヶ所村	0	0	0	0	-	-
合 計		3	51	11	384	266.7	649.9
下北	むつ市	2	3	4	79	100.0	2,320.0
	大間町	0	0	3	62	-	-
	東通村	1	12	2	58	100.0	361.2
	風間浦村	1	169	0	0	-	-
	佐井村	2	52	1	99	-50.0	89.2
合 計		6	238	10	301	66.7	26.4
総 合 計		56	1,697	61	2,010	8.9	18.5

※統計内のマイナスは10月以前保証分を取り消したことで発生したものです。

【累計】（市町村別）

（令和7年4月～令和7年11月）

工事場所：青森県

【金額単位：百万円】

発注者 区分		令和6年度		令和7年度		増減率（％）	
		件数	請負金額	件数	請負金額	件数	請負金額
東青	青 森 市	99	6,694	84	3,889	-15.2	-41.9
	平 内 町	18	307	15	219	-16.7	-28.5
	今 別 町	9	60	11	139	22.2	130.0
	外ヶ浜町	8	176	11	271	37.5	54.4
	蓬 田 村	17	1,438	10	861	-41.2	-40.1
	合 計	151	8,676	131	5,382	-13.2	-38.0
西北	五所川原市	36	1,043	43	1,922	19.4	84.2
	つ がる 市	62	1,225	73	2,073	17.7	69.2
	鱒ヶ沢町	18	658	12	1,004	-33.3	52.5
	深 浦 町	14	396	21	737	50.0	86.2
	板 柳 町	23	588	32	779	39.1	32.6
	鶴 田 町	12	180	13	217	8.3	20.8
	中 泊 町	10	141	9	278	-10.0	97.0
	合 計	175	4,233	203	7,014	16.0	65.7
中南	弘 前 市	116	10,666	92	6,423	-20.7	-39.8
	黒 石 市	53	1,981	48	1,478	-9.4	-25.4
	平 川 市	38	2,500	41	2,776	7.9	11.1
	藤 崎 町	23	919	29	673	26.1	-26.8
	大 鰐 町	8	170	3	42	-62.5	-74.8
	西 目 屋 村	5	270	4	71	-20.0	-73.4
	田 舎 館 村	20	309	15	175	-25.0	-43.1
	合 計	263	16,817	232	11,643	-11.8	-30.8

【金額単位：百万円】

発注者 区分		令和6年度		令和7年度		増減率（％）	
		件数	請負金額	件数	請負金額	件数	請負金額
三八	八戸市	95	4,051	86	3,768	-9.5	-7.0
	三戸町	11	184	8	154	-27.3	-16.6
	五戸町	9	224	7	915	-22.2	308.5
	田子町	10	141	8	139	-20.0	-1.7
	南部町	14	452	19	693	35.7	53.4
	階上町	13	250	14	875	7.7	249.5
	新郷村	3	80	5	66	66.7	-17.9
	合 計	155	5,385	147	6,611	-5.2	22.8
上北	十和田市	65	3,936	49	4,118	-24.6	4.6
	三沢市	59	1,627	36	972	-39.0	-40.3
	野辺地町	4	711	8	140	100.0	-80.2
	七戸町	48	1,814	28	801	-41.7	-55.9
	横浜町	8	439	7	385	-12.5	-12.3
	東北町	18	512	15	417	-16.7	-18.6
	六戸町	10	7,191	3	146	-70.0	-98.0
	おいらせ町	13	886	15	815	15.4	-8.0
	六ヶ所村	19	896	16	1,552	-15.8	73.2
	合 計	244	18,015	177	9,349	-27.5	-48.1
下北	むつ市	55	1,968	48	2,302	-12.7	17.0
	大間町	11	380	15	422	36.4	11.0
	東通村	26	1,146	27	416	3.8	-63.7
	風間浦村	6	530	5	2,114	-16.7	298.7
	佐井村	5	213	3	193	-40.0	-9.6
	合 計	103	4,240	98	5,449	-4.9	28.5
総 合 計		1,091	57,369	988	45,451	-9.4	-20.8

【中間・単月】（令和7年11月）

工事場所：青森県

【金額単位：百万円】

発注者		令和5年度		令和6年度		令和7年度	
		件数	請負金額	件数	請負金額	件数	請負金額
国	防 衛 省	2	603			1	203
	農 林 水 産 省					1	48
	国 土 交 通 省	2	491	4	776	3	592
	そ の 他						
小 計		4	1,095	4	776	5	844
独 立 行 政 法 人 等							
県	東青県土整備事務所	1	68	1	29		
	東青農林水産事務所			2	76		
	中南県土整備事務所	1	17				
	中南農林水産事務所						
	三八県土整備事務所	2	26				
	三八農林水産事務所					1	13
	西北県土整備事務所			1	69	1	29
	西北農林水産事務所	1	74				
	上北県土整備事務所	2	106	3	285	1	199
	上北農林水産事務所						
	下北県土整備事務所	2	328	2	349	1	237
	下北農林水産事務所						
	そ の 他	5	894			1	39
小 計		14	1,516	9	810	5	518
市 町 村		9	578	3	78	12	1,169
地 方 公 社		1	947				
そ の 他							
合 計		28	4,138	16	1,665	22	2,531

【中間・累計】（令和7年4月～令和7年11月）

工事場所：青森県

【金額単位：百万円】

発注者		令和5年度		令和6年度		令和7年度	
		件数	請負金額	件数	請負金額	件数	請負金額
国	防 衛 省	2	603			1	203
	農 林 水 産 省	2	359	5	458	1	48
	国 土 交 通 省	2	491	9	2,102	6	1,164
	そ の 他						
	小 計	6	1,454	14	2,561	8	1,416
独 立 行 政 法 人 等							
県	東青県土整備事務所	7	625	4	243	1	130
	東青農林水産事務所	2	86	2	76		
	中南県土整備事務所	1	17				
	中南農林水産事務所					1	15
	三八県土整備事務所	4	76	2	42		
	三八農林水産事務所	1	39	2	63	1	13
	西北県土整備事務所			3	234	3	125
	西北農林水産事務所	4	289			1	58
	上北県土整備事務所	4	325	4	432	3	281
	上北農林水産事務所						
	下北県土整備事務所	5	438	2	349	4	656
	下北農林水産事務所	2	108	1	183		
	そ の 他	8	1,087	5	439	7	904
	小 計	38	3,096	25	2,065	21	2,187
市 町 村		32	3,389	24	2,656	29	3,303
地 方 公 社		1	947				
そ の 他		1	652	1	40	3	566
合 計		78	9,540	64	7,323	61	7,473

【中間・累計】（市町村別）

（令和7年4月～令和7年11月）

工事場所：青森県

【金額単位：百万円】

発注者		令和5年度		令和6年度		令和7年度	
		件数	請負金額	件数	請負金額	件数	請負金額
東青	青 森 市	5	1,000	9	749	4	283
	平 内 町	1	30				
	今 別 町						
	外 ケ 浜 町	1	265	1	51		
	蓬 田 村						
	合 計	7	1,295	10	800	4	283
西北	五 所 川 原 市	1	99	1	5	5	303
	つ が る 市			1	269	1	77
	鰺 ケ 沢 町						
	深 浦 町			1	17		
	板 柳 町			1	39		
	鶴 田 町						
	中 泊 町						
	合 計	1	99	4	332	6	380
中南	弘 前 市	6	92	1	118	4	673
	黒 石 市						
	平 川 市	2	114	1	95		
	藤 崎 町					1	20
	大 鰐 町			1	31		
	西 目 屋 村						
	田 舎 館 村						
	合 計	8	206	3	245	5	693

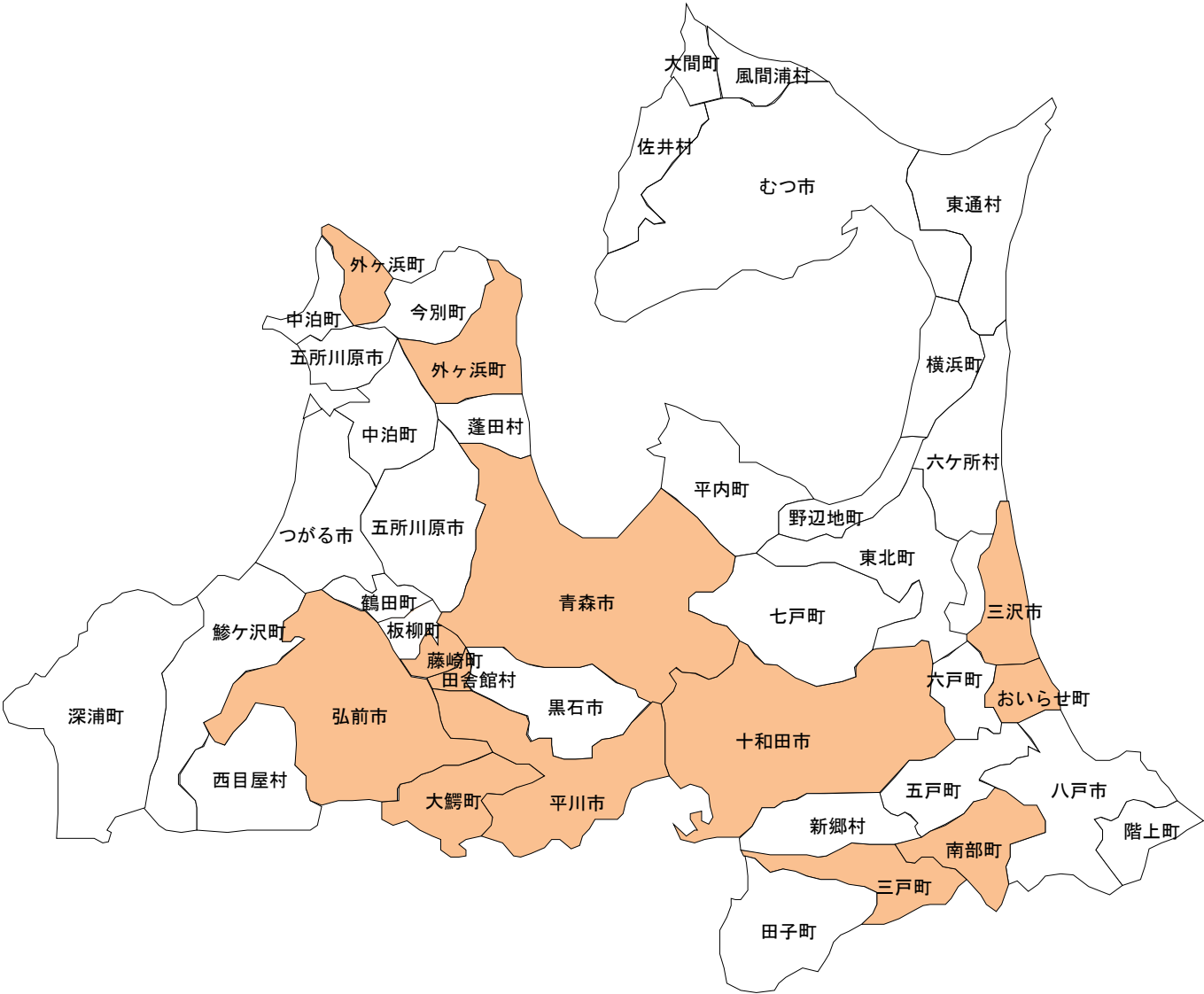
【金額単位：百万円】

<div> <div></div> <div>区分</div> </div> <div>発注者</div>		令和5年度		令和6年度		令和7年度	
		件数	請負金額	件数	請負金額	件数	請負金額
三八	八戸市	2	75	2	428	3	73
	三戸町	1	21				
	五戸町						
	田子町						
	南部町	1	30	1	38	1	23
	階上町						
	新郷村						
	合 計	4	126	3	467	4	96
上北	十和田市	3	72	2	655	4	134
	三沢市						
	野辺地町						
	七戸町	3	1,301	1	116		
	横浜町	1	90	1	37		
	東北町						
	六戸町						
	おいらせ町	1	26			1	93
	六ヶ所村	2	60				
	合 計	10	1,551	4	809	5	227
下北	むつ市	2	108			2	262
	大間町						
	東通村					2	51
	風間浦村					1	1,306
	佐井村						
	合 計	2	108			5	1,620
総 合 計		32	3,389	24	2,656	29	3,303

電子保証の導入状況

令和7年12月1日現在

- 導入済(12箇所)
- 未導入(28箇所)



＜制度を導入した発注者＞

令和6年度	青森県 弘前市、外ヶ浜町、三戸町、田舎館村
令和7年度	青森市、三沢市、おいらせ町、藤崎町、大鰐町、南部町、十和田市、平川市 ^{new} 青森県道路公社、青森県土地開発公社、国立大学法人弘前大学、青森県フェリー埠頭公社、青森県土地改良事業団体連合会

※導入月順に記載しています